

RENDICONTO GENERALE ES. 2022

ALLEGATI

1. Relazione sulla gestione
2. Schema delibera Rendiconto 2022
3. Nota integrativa
4. Conto del bilancio (alleg. 10 D.Lgs. 118/2011)
5. Prospetto relativo al Fondo indennità di anzianità personale
6. Prospetto FCDE
7. Prospetto composizione fondi risultato di amministrazione
8. Prospetto dotazione organica
9. PEG Entrate
10. PEG Uscite
11. Elenco residui attivi
12. Elenco residui passivi
13. Prospetto riconciliazione
14. Attestazione fondo contenzioso
15. Attestazione fondo TFS personale ex EAS
16. Inventario generale
17. Conto del tesoriere
18. Siope entrate
19. Siope uscite
20. Indicatori di bilancio



Palermo, li _____

POSTA E.S.A. - VIA LIBERTA', 203 - C.A.P. 90143
TELEGRAMMI: E.S.A. - PALERMO
TELEFONO: (091) 6200111 P.B.X. - FAX 6200400/545
Internet: <http://entesviluppoagricolo.it>
e-mail: direttoregenerale@entesviluppoagricolo.it
Cod. Fisc. 8002083 082 6
Part. IVA: 00760140822

DIREZIONE GENERALE

Prot. n. 3102/D.G.

del

14/04/2023

Al Commissario straordinario dell'Ente

Sede

OGGETTO: Relazione gestionale (1 gennaio - 31 dic.2022).-

In riferimento all'oggetto, si rimette la sotto riportata relazione gestionale, distinta per *focus area*.

Rivisitazione assetto organizzativo

Per ciò che attiene gli interventi sulla struttura organizzativa dell'Ente, si segnala che sono continuati gli interventi correttivi riguardanti la riorganizzazione della struttura amministrativa in coerenza con i principi formulati dal Piano Triennale Anticorruzione. In tale ottica si proceduto alla riorganizzazione di alcune funzioni all'interno di Aree e Servizi, anche nella logica di attuare i necessario interventi di rotazione del personale con qualifica di funzionario e collaboratore-istruttore.

Miglioramento del processo di attuazione delle norme vigenti in materia di trasparenza ed anticorruzione e miglioramento dell'informazione sulle attività svolte

E' proseguita l'attività di continuo aggiornamento del sito istituzionale dell'Ente per una maggiore e migliore diffusione dei servizi forniti finalizzata ad un maggiore rilancio dei compiti istituzionali e dell'immagine dello stesso anche sul versante della comunicazione.

Sono stati organizzati incontri con i dirigenti dell'Ente per l'attività inerente l'attuazione del Piano Triennale Anticorruzione e proseguita l'attività di pubblicazione degli atti e dei dati previsti dal D.Lvo n. 33/2013, forniti da ogni singolo dirigente di struttura intermedia ai quali è demandato il compito di assicurare i flussi informativi per la pubblicazione dei dati riguardanti gli adempimenti in materia di Trasparenza.

A tal riguardo è stata attenzionata, nell'ultimo trimestre del 2022, la rivisitazione integrale del PIAO e del Piano anticorruzione con un lavoro propedeutico alla loro approvazione nel primo quadrimestre 2023.

E' proseguita, inoltre, l'attività di divulgazione degli eventi promossi dall'ESA, delle sperimentazioni e delle novità tecniche e tecnologiche, anche attraverso la pubblicazione di articoli su quotidiani specialistici, sul sito istituzionale e pagine social ad opera dei tecnici dell'Ente.

Gestione informatizzata dei processi

E' proseguita l'attività di conversione dei processi gestiti in modalità tradizionale verso una gestione informatizzata. A tal proposito sono state continuate le attività di informazione per ciascun dipendente mediante le caselle di posta elettronica create negli anni precedenti per tutti i dipendenti dell'Ente; sono state consolidate le procedure informatiche URBI, tramite PA Digitale Sicilia, per la redazione delle buste paga e per la contabilità dell'Ente avviando, altresì, i processi informatici finalizzati alla dematerializzazione del materiale cartaceo.

Inoltre, è stato implementato il Sistema Informatico dell'Ente e l'inserimento nella rete RTRS, al fine di incrementare ulteriormente le prestazioni di rete dell'Ente e per un risparmio economico per l'amministrazione. Tutto ciò, in armonia con le disposizioni di cui alla Circolare del Dipartimento della Funzione Pubblica prot. n. 53605 del 10/05/2017.

Censimento e valorizzazione del patrimonio immobiliare

E' proseguita l'attività di verifica ed aggiornamento dei dati disponibili riguardanti il patrimonio edilizio di proprietà dell'Ente; sono state organizzate riunioni con i Responsabili degli Uffici Provinciali durante le quali sono state presentate le schede aggiornate degli immobili dell'Ente.

E' proseguita l'attività di rivisitazione dei contratti per fitti attivi e passivi, ad opera delle professionalità individuate nei responsabili degli Uffici provinciali, al fine di evitare l'avvio di azioni legali.

Sviluppo idee progettuali e partenariati in ambito PSR 2014-2020 e Fondi strutturali in genere.

Al fine di ampliare le iniziative progettuali e i partenariati con l'obiettivo di intensificare le azioni di potenziamento e di rilancio delle attività istituzionali dell'Ente, si è proceduto ad intensificare gli incontri bilaterali con numerose istituzioni che operano a vario titolo sul territorio regionale e sono stati firmati diversi protocolli d'intesa e in particolare:

1 Convenzione tra il Dipartimento Agricoltura dell'Assessorato Regionale dell'Agricoltura, dello Sviluppo Rurale e della Pesca Mediterranea, l'Ente di Sviluppo Agricolo e il Consorzio Regionale per la Ricerca Applicata e la Sperimentazione. CORERAS, Il Consorzio Gian Pietro Ballatore, il CORISSIA per la condivisione delle future attività del Polo Tecnologico.

2 Rinnovo Accordo di collaborazione ESA - IRVO per il controllo e la certificazione dei vini e degli oli siciliani

Recupero e riqualificazione: laboratori, campi sperimentali, borghi rurali.

Presso l'Azienda Sperimentale Campo Carboj è proseguita l'attività di ricerca scientifica nel settore delle piante arboree da frutto, gs convenzione tra il Dipartimento SAAF - Università degli Studi di Palermo e l'Ente.

Sono state altresì programmate presso l'Azienda Sperimentale Campo Carboj le seguenti attività:

1. Accordo di collaborazione per la consulenza scientifica di UNIPA sul "Progetto sperimentale orticoltura"
2. PRIN del Ministero dell'Università di Ricerca: Rewatering
3. Accordo di collaborazione ESA-Dipartimento regionale Agricoltura per il "Progetto sperimentale AKIS". Attuazione delle attività contemplate nel Sistema della Conoscenza e dell'Innovazione in Agricoltura (Agricultural Knowledge and Innovation System) - AKIS AKIS

Ed inoltre sono state attivate e continuate le seguenti attività di ricerca e di promozione:

1. Indagine su campioni di piante di olivo nel territorio della provincia di Trapani (Partanna)
2. Innovazione tecnologica: Agricoltura di precisione droni (Alcamo-Partinico)
3. Prove e/o campi dimostrativi su scala regionale
4. Concorso per Oli evo regionale Morgantini 2022
5. Studio sui malti siciliani. Progetto Inno.malto. PSR. Sicilia 2014-2020 - Misura 16.1 (Sicilia orientale)
6. Bioattivatori del suolo e Biostimolatori delle piante (Caccamo)
7. Canna da zucchero (Campo Carboj)
8. Cotone Organico di Sicilia
9. Coltivazione in serra fredda dello zafferano in fuori suolo
10. Caratterizzazione dei profili genetici di n° 40 campioni di olivo (varietà siciliane)

Per quanto riguarda l'Azienda sperimentale Sparacia è stata data continuità all'Accordo di collaborazione ESA - Dipartimento UNIPA SAAF e portate a termine le seguenti attività:

1. Campo catalogo Rosmarino; impiantato nel 2013 nell'ambito del Progetto "Conservazione della Biodiversità - Centri Pubblici di conservazione - Salvaguardia e valorizzazione di popolazioni e varietà siciliane di specie erbacee di interesse agrario"; PSR Sicilia 2007-2013: Misura 214/2, Azione A.
2. Impianto sperimentale Luppolo: Impianto confronto varietale (tradizionali e nanizzanti) con diversi sistemi di allevamento.
3. Campo collezione di piante officinali (rosmarino, artemisia, iperico, lavanda e coriandolo)
4. Predisposizione campi Progetto PSR Sicilia 2014-2020 "Conservazione e caratterizzazione di Accessioni Siciliane di Specie Agrarie erbacee (COSA)
5. Predisposizione campi Progetto PSR Sicilia 2014-2020 "Allestimento di campi Collezione e Moltiplicazione di Accessioni di specie agrarie siciliane" (COMA)
 - Varietà autoctone siciliane di Pomodoro da serbo;
 - Varietà autoctone e non di Zucca;
 - Varietà autoctone e non di Melanzana;

- Moltiplicazione rosmarino con biochar
6. Impianto campi colture foraggere dicembre 2021- gennaio 2022:
 - Campo prove di pascolamento in collaborazione con l'Università della Tuscia (Progetto SFEFA);
 - Campo prove agronomiche in collaborazione con l'Università della Tuscia (Progetto SFEFA);
 - Campo prove agronomica di consociazioni di colture foraggere varie in collaborazione con l'Università della Tuscia (Progetto LEGRASFO);
 - Campo moltiplicazione semente *Medicago intertexta* (L.) Mill.;
 7. Campi di prova erosione idrica del suolo.

Il Polo tecnologico regionale è uno strumento essenziale sia per la filiera agroalimentare siciliana che per la Regione Siciliana in risposta al tema della sostenibilità alimentare, consentendo di garantire la capacità di mantenere e sviluppare processi che tutelino ecosistemi e biodiversità, con un ruolo centrale sulle tre componenti determinanti per la sostenibilità alimentare, ovvero aspetti economici, ambientali e sociali.

Nascerà negli attuali locali della Meccanizzazione Agricola ESA di Partanna-Mondello di Palermo. In base ai servizi da erogare, l'organizzazione della struttura è stata suddivisa nei reparti analitici: "Microbiologico", "Alimentare", "Ambientale", "Vivaistico" e "Qualità", reparti che constano di diverse linee analitiche. L'Ente ha elaborato il progetto definitivo ed, al momento, e nel 2022 ha attivato il procedimento di cambio di destinazione d'uso presso il Comune di Palermo. Sulla scorta delle somme assicurate dal Dipartimento Agricoltura, è prossimo l'appalto dell'area destinata al settore microbiologico, previa conferenza di servizi volta al cambio di destinazione d'uso dei locali ESA di Partanna Mondello.

Attività di servizio all'utenza agricola.

Sinteticamente sono state consolidate o attivate le seguenti linee di servizio:

Produzione di insetti utili per la difesa biologica delle coltivazioni. La Biofabbrica di Ramacca. Lo stabilimento Ramacca è una delle 26 *Biofabbriche europee*, mediamente serve Ha 2.400 in biologico ed integrato suddivisi in 220 aziende. Negli ultimi anni si è avuta una trasformazione del concetto di Biofabbrica verso termini maggiormente commerciali. In particolare nell'ultimo biennio si è rilevato un crescente interesse commerciale non limitato alle sole aziende agricole regionali ma anche di Soggetti di diversa natura giuridica ivi comprese multinazionali o aziende che provvedono alla distribuzione di agenti di difesa biologica su larga scala, aziende agricole singole e associate di carattere nazionale, enti pubblici e privati deputati alla divulgazione agricola, aziende commerciali a diverso titolo, etc.

Corsi di formazione per lavoratori agricoli, PSR. Sicilia 2014-2020 - Misura 1.1

Corsi di formazione per Assaggiatore di olio (sub perimetri di Adrano, Randazzo e Linguaglossa), l'addestramento per olivicoltori e frutticoltori su tecniche di coltivazione, potatura, etc. (sub perimetri di San Giovanni gemini, Alia, Corleone e Caccamo), antincendio per aziende agricole (Bisacquino), sicurezza sul lavoro (San Cataldo e Marsala), potatura vite con attrezzature pneumatiche ed elettroniche (Salemi)

Corsi di patentini fitosanitari. Durante il 2022 sono stati tenuti 82 corsi di formazione, 20 di base (rilascio) e 62 di aggiornamento (rinnovo), e l'abilitazione è stata conferita a 570 nuove unità e rinnovata a 2.400 in scadenza.

Interventi di politica agricola (riforma agraria, banca della terra, fondo di rotazione): prosecuzione e ampliamento degli interventi.

Sono proseguite le procedure per l'assegnazione definitiva in proprietà dei lotti provenienti dalla Riforma agraria e, nelle more dell'emanazione delle direttive per la piena attuazione degli artt. 20 e 21 della L.r. 5/2014 - Banca della Terra, si sono regolarizzate le concessioni amministrative relative alle annualità successive alla prima assegnazione e proseguite le attività residuali riguardanti le varie problematiche sui lotti della Riforma Agraria.

Per quanto riguarda il Fondo di Rotazione dell'Ente, è proseguita l'attività di verifica della reale consistenza dei crediti esigibili, l'attività di recupero dei crediti vantati ed al contempo, l'attività di monitoraggio dei crediti non riscossi.

Segnatamente alla Banca della Terra, è proseguita l'attività di mappatura dei terreni e degli immobili della Riforma Agraria che permangono nella disponibilità dell'Ente e che dovrebbero confluire nella Banca della Terra, ai sensi degli artt. 20 e 21 della L.r. 5/2014.

ALTRI OBIETTIVI

In aderenza con quanto stabilito con la Giunta Regionale di Governo, gs. Delibera 445/2020, nell'ambito della programmazione strategica regionale anno 2021 la Governance dell'Ente ha dato ulteriore impulso alla propria attività.

In particolare sono stati avviate le seguenti procedure interessanti tutte le strutture dell'Ente:

1. Variazione alla "Disciplina per la vendita degli insetti utili prodotti presso la Biofabbrica di Ramacca".
2. Approvazione Rendiconto generale 2021.
3. Avviso pubblico per la presentazione delle domande di riconoscimento dei soggetti fornitori dei servizi di consulenza aziendale in agricoltura. Presa d'atto della domanda di variazione e della long list con l'elencazione dei soggetti ammessi, idonei sostituiti e non ammessi.
4. Avviso pubblico per la presentazione delle domande di riconoscimento dei soggetti fornitori dei servizi di consulenza aziendale in agricoltura. Variazione degli ammessi alla long list per rinunzie, con idonei in sostituzione.
5. Atto di indirizzo per l'effettuazione di attività di manutenzione del territorio e del paesaggio rurale a favore dei soggetti pubblici ed imprese agricole di cui al art. 5 della legge regionale 11 giugno 2014, n°13, utilizzando il personale ed i mezzi tecnici di cui all'art. 1 della legge regionale del 31 agosto 1998, n°16.-Prosecuzione della campagna di meccanizzazione
6. Approvazione Bilancio di Previsione Finanziario triennio 2022 - 2024.
7. Atto di indirizzo per l'effettuazione di attività di manutenzione del territorio e del paesaggio rurale a favore dei soggetti pubblici ed imprese agricole di cui all'art. 5 della Legge Regionale 11 Giugno 2014, n°13, utilizzando il personale ed i mezzi tecnici di cui all'art.1 della
8. Legge Regionale 31 Agosto 1998, n°16 - Rimodulazione del cronoprogramma economico relativo al finanziamento della campagna di meccanizzazione agricola 2022.

IL DIRIGENTE
(Dr. Giuseppe Greco)

IL DIRETTORE GENERALE
Dott. Mario Candore





ENTE DI SVILUPPO AGRICOLO

Direzione Generale

DELIBERAZIONE

N° 14 DEL 28/06/2023

OGGETTO: Approvazione Rendiconto Generale 2022.

PROPOSTA

IL RESPONSABILE DEL PROCEDIMENTO

VISTO lo Statuto dell'Ente, approvato con D.P.R.S. del 21/01/1966 n. 108/A, registrato alla Corte dei Conti il 13/08/1966, reg. 1, fg. 75 e s.m.i.;

VISTO lo Statuto della Regione Siciliana;

VISTO il D.P.R.S. 28 febbraio 1979 n.70 che approva il testo unico delle leggi sull'ordinamento del Governo e dell'Amministrazione della Regione Siciliana;

VISTA la L.R. n. 212 del 14/09/1979;

VISTA la L.R. n. 22 del 28/03/1995;

VISTA la L.R. n. 19 del 20/06/1997;

VISTA la L.R. n. 17 del 28/12/2004 art. 44;

VISTA la L.R. n. 19 del 23/12/2005;

VISTA la L.R. n. 15 Maggio 2000 n.10 e s.m.i.;

VISTO il Decreto Legislativo 30 marzo 2001, n. 165 e s.m.i.;

VISTO il D.P. n. 05/Serv 1°/S.G. del 10/01/2023 con il quale, in attuazione della Deliberazione n. 13 del 05 Gennaio 2023 della Giunta Regionale di Governo, è stato disposto di nominare il Dott. Carlo Domenico Turriciano – Funzionario dell'Amministrazione regionale – Commissario Straordinario dell'Ente di Sviluppo Agricolo, con i poteri di Presidente e del Consiglio di Amministrazione, fino all'insediamento degli organi ordinari di amministrazione;

RILEVATO che il Rendiconto generale al 31/12/2021 è stato redatto nel rispetto dei principi contabili di cui al D.Lgs n.118/2011 e modificazioni di cui al D.lgs 126/2014,;

RILEVATO che in data 28/04/2023 con delibera n. 13 del CS è stato approvato il riaccertamento ordinario dei residui per l'esercizio finanziario 2022

VISTA la relazione del Collegio dei Revisori che esprime parere favorevole al rendiconto contabile 2022;

PROPONE

Per quanto in premessa indicato:

di approvare il Rendiconto Generale dell'esercizio 2022 con le risultanze di seguito riportate:

GESTIONE DI COMPETENZA

Titolo	Descrizione	Previsione iniziale 2022	Prev. Definitiva	Accertamenti	Riscossioni	da riscuotere
	Avanzo amm. 2021		1.200.000,00			€
1	perequative					
2	Entrate correnti	€ 20.992.339,50	€ 26.648.995,16	€ 26.014.204,50	€ 25.580.144,31	€ 434.060,19
3	Entrate extra tributarie	€ 666.500,00	€ 1.050.894,37	€ 734.959,40	€ 564.185,81	€ 170.773,59
4	Entrate in c/capitale	€ 2.424.340,12	€ 2.311.690,33	€ 1.630.174,23		€ 1.630.174,23
9	Partite di giro	€ 11.725.227,39	€ 13.430.623,56	7.025.199,31	5.253.430,57	€ 1.771.768,74
	Totale delle Entrate	€ 35.808.407,01	€ 44.642.203,42	€ 35.404.537,44	€ 31.397.760,69	€ 4.006.776,75

SPESE						
Titolo	Descrizione	2022	Prev. Definitiva	Impegni	Pagamenti	da pagare
	Disav amm.1-1-2022	1.353.557,14	€ 1.353.557,14			
1	Spese correnti	€ 20.305.282,36	€ 28.131.884,72	€ 27.944.890,37	€ 21.347.709,41	€ 6.597.180,96
2	Spese c/capitale	€ 2.424.340,12	€ 1.726.138,00	€ 1.630.174,23	€ 151.789,92	€ 1.478.384,31
3	Estinzione di mutui e anticipazioni					€
4	Spese per contabilità speciali					€
7	Partite di giro	€ 11.725.227,39	€ 13.430.623,56	7.025.199,31	4.707.317,76	€ 2.317.881,55
	Totale delle Spese	€ 35.808.407,01	€ 44.642.203,42	€ 36.600.263,91	€ 26.206.817,09	€ 10.393.446,82

DI DARE ATTO che l'ammontare dei residui attivi provenienti dall'esercizio 2021 e precedenti è pari ad € 14.382.346,16 nonché l'ammontare dei residui attivi provenienti dalla competenza 2022 è pari ad € 4.006.776,75 per un totale residui attivi di € 17.506.908,00;

DI DARE ATTO che l'ammontare dei residui passivi provenienti dall'esercizio 2021 e precedenti è pari ad € 14.080.627,66, nonché l'ammontare dei residui passivi provenienti dalla competenza 2022 pari ad € 10.393.446,92 per un totale residui passivi di € 20.104.281,06;

DI DARE ATTO che l'esercizio finanziario 2022 è stato caratterizzato da un disavanzo di competenza di € 1.195.726,47 al lordo dell'utilizzo dell'avanzo di amministrazione al 31/12/2021 di € 1.200.000,00 per il pagamento delle indennità di trattamento di fine rapporto per il personale posto in quiescenza;

DI DARE ATTO che la quantificazione dei fondi istituiti prudenzialmente per far fronte all'incertezza dell'effettiva riscossione delle entrate, e altri fondi istituiti per legge, ammontano ad € 19.908.870,85;

CONSTATATO ALTRESI' che sulla base delle comunicazioni pervenute dai Dirigenti responsabili e dalle valutazioni del Dirigente responsabile del Servizio Finanziario, sono stati cancellati residui attivi e passivi per insussistenza, prescrizione ed economie di spesa, per gli importi qui di seguito indicati :

Residui attivi cancellati € 500.907,15
 Residui passivi cancellati € 1.024.796,34

DI DARE ATTO che la quantificazione dei Fondi istituiti prudenzialmente per far fronte all'incertezza dell'effettiva riscossione delle entrate, e altri fondi istituiti per legge, ammontano ad € 19.908.870,85, così distinti:

Descrizione	Importo
FCDE	1.221.737,58
Fondo di riserva	280.277,70
F.do accant. contenzioso e spese legali	1.910.784,37
F.do TFR personale O.T.I.	393.147,28
F.do TFR personale ESA	12.326.490,20
F.do tfs person ex eas	697.432,59
F.do rinn. Contr. 2010/2018	3.079.001,13
Totale	19.908.870,85
Avanzo di amministrazione contabile	19.933.004,43
AVANZO DI AMMINISTRAZIONE	24.133,58

IL DIRIGENTE
 (Dr. Giuseppe Giacchi)

ENTE DI SVILUPPO AGRICOLO

Servizio Economico e finanziario

OGGETTO: Approvazione Rendiconto generale 2022.

PARERE DI REGOLARITA' TECNICA

X POSITIVO
NEGATIVO

Servizio Economico e finanziario

Il Dirigente
IL DIRIGENTE
(Dr. Giuseppe Greco)

PARERE DI REGOLARITA' CONTABILE

X POSITIVO
ATTO
IMPEGNO
SUBIMPEGNO
NEGATIVO


Servizio Economico e finanziario


Il Dirigente
IL DIRIGENTE
(Dr. Giuseppe Greco)

Ai sensi art. 20 co.3 L.R. 19/05

si rende favorevole visto di legittimità

IL DIRETTORE GENERALE


IL DIRETTORE GENERALE
Ente Sviluppo Agricolo
Mario Candore



DELIBERAZIONE n. 14 **Commissario Straordinario**

OGGETTO: Approvazione Rendiconto Generale 2022. -

L'anno duemilaventitre, il giorno 28 del mese di aprile in Palermo

IL COMMISSARIO STRAORDINARIO

Con l'intervento in videoconferenza del Commissario Straordinario Dott. Carlo Domenico Turriciano, per il Collegio Straordinario dei Revisori, sono presenti la Presidente Dr.ssa Caterina Agate e i Componenti Dr. Eustachio Cilea e Dr. Vincenzo Marinello.

Assiste il Direttore Generale Dott. Mario Candore.

VISTA la L.R. n.21 del 10/08/1965 e successive modifiche ed integrazioni;

VISTO lo Statuto dell'Ente, approvato con D.P.R.S. del 21/01/1966 n.108/A, registrato alla Corte dei Conti il 13/08/1966, reg.1, fg.75;

VISTA la L.R. n. 212 del 14/09/1979; VISTA la L. R. n. 22 del 28/03/1995; VISTA la L. R. n. 19 del 20/06/1997;

VISTA la L.R. n. 17 del 28/12/2004 art. 44; VISTA la L. R. n. 19 del 23/12/2005; VISTO l'art. 17 della L.R. 11/2010;

VISTO l'art. 10 del Regolamento di Organizzazione dell'Ente approvato con Deliberazione n. 170 /C.ad Acta del 19/06/2012 e reso esecutivo con nota prot. 38979 del 10/12/2012;

VISTA la Determina Commissariale n. 7 del 21 marzo 2023, con la quale il Commissario Straordinario dell'Ente, conferisce al Dott. Mario Candore - Dirigente di terza fascia del ruolo unico della dirigenza dell'Amministrazione regionale - l'incarico di Direttore Generale dell'Ente di Sviluppo Agricolo. Procedure attuative ex art. 44 comma 4 della L. R. n. 17 del 28 dicembre 2004;

VISTA la Delibera n. 7 del 31 marzo 2023, che ratifica la determinazione commissariale sopra citata;

VISTO il D. A. n. 33/Gab. dell'8 luglio 2021, con il quale viene costituito il Collegio Straordinario dei Revisori dei Conti dell'Ente di Sviluppo Agricolo;

VISTA La Delibera di Giunta Regionale n. 13 del 05 gennaio 2023 con la quale la Giunta regionale di Governo ha deciso di revocare, ai sensi dell'art.3-ter della legge regionale 28 marzo 1995 n. 22 il Consiglio di Amministrazione dell'Ente di Sviluppo Agricolo e di nominare il Dott. Carlo Domenico Turriciano, Funzionario dell'Amministrazione regionale, Commissario Straordinario dell'E.S.A., con i poteri di Presidente e del Consiglio di Amministrazione fino all'insediamento degli organi ordinari di amministrazione;

Visto il D.P. n. 05/Serv. 1°/S.G. del 10 gennaio 2023 con il quale il Presidente della Regione Siciliana ha nominato quale Commissario Straordinario dell'Ente di Sviluppo Agricolo il Dr. Carlo Domenico Turriciano;

VISTA la nota di convocazione Prot. n. 3369/C.S. del 21 aprile c.a. che convoca il Consiglio di Amministrazione per il giorno 28 aprile c.a. alle ore 12,00 con la quale si invita il Collegio Straordinario dei Revisori dei Conti a partecipare alla seduta Consiglio di Amministrazione.

Vista la nota di convocazione del CS prot. n. 3369 del 21/04/2023 con la quale si invita il Collegio dei Revisori dei conti a partecipare alla seduta del CS;

Acquisiti:

- il parere favorevole dell'organo di revisione, in osservanza al punto 9.1 dell'allegato 4/2 al

DLgs. n. 118/2011 e s.m.i.;

- il parere favorevole di regolarità tecnica e contabile fornito dal Responsabile del Servizio Finanziario;

Visto il DLgs. n. 118/2011 e il corrispondente DPCM del 28/12/2011;

1. per i motivi meglio espressi in narrativa, di approvare il Rendiconto Generale esercizio 2022 nelle seguenti risultanze finali:

DELIBERA

GESTIONE DI COMPETENZA

Titolo	Descrizione	Previsione iniziale 2022	Prev. Definitiva	Accertamenti	Riscossioni	da riscuotere
	Avanzo amm. 2021		1.200.000,00			
1	perequative					€
2	Entrate correnti	€ 20.992.339,50	€ 26.648.995,16	€ 26.014.204,50	€ 25.580.144,31	€ 434.060,19
3	Entrate extra tributarie	€ 666.500,00	€ 1.050.894,37	€ 734.959,40	€ 564.185,81	€ 170.773,59
4	Entrate in c/capitale	€ 2.424.340,12	€ 2.311.690,33	€ 1.630.174,23		€ 1.630.174,23
9	Partite di giro	€ 11.725.227,39	€ 13.430.623,56	€ 7.025.199,31	€ 5.253.430,57	€ 1.771.768,74
	Totale delle Entrate	€ 35.808.407,01	€ 44.642.203,42	€ 35.404.537,44	€ 31.397.760,69	€ 4.006.776,75

SPESE						
Titolo	Descrizione	2022	Prev. Definitiva	Impegni	Pagamenti	da pagare
	Disav amm. 1-1-2022	1.353.557,14	€ 1.353.557,14			
1	Spese correnti	€ 20.305.282,36	€ 28.131.884,72	€ 27.944.890,37	€ 21.347.709,41	€ 6.597.180,96
2	Spese c/capitale	€ 2.424.340,12	€ 1.726.138,00	€ 1.630.174,23	€ 151.789,92	€ 1.478.384,31
3	Estinzione di mutui e anticipazioni					€
4	Spese per contabilità speciali					€
7	Partite di giro	€ 11.725.227,39	€ 13.430.623,56	€ 7.025.199,31	€ 4.707.317,76	€ 2.317.881,55
	Totale delle Spese	€ 35.808.407,01	€ 44.642.203,42	€ 36.600.263,91	€ 26.206.817,09	€ 10.393.446,82

DI DARE ATTO che l'ammontare dei residui attivi provenienti dall'esercizio 2021 e precedenti è pari ad € 14.382.346,16 nonché l'ammontare dei residui attivi provenienti dalla competenza 2022 è pari ad € 4.006.776,75 per un totale residui attivi di € 17.506.908,00;

DI DARE ATTO che l'ammontare dei residui passivi provenienti dall'esercizio 2021 e precedenti è pari ad € 14.080.627,66, nonché l'ammontare dei residui passivi provenienti dalla competenza 2022 pari ad € 10.393.446,92 per un totale residui passivi di € 20.104.281,06;

DI DARE ATTO che l'esercizio finanziario 2022 è stato caratterizzato da un disavanzo di competenza di € 1.195.726,47 al lordo dell'utilizzo dell'avanzo di amministrazione al 31/12/2021 di € 1.200.000,00 per il pagamento delle indennità di trattamento di fine rapporto per il personale posto in quiescenza;

DI DARE ATTO che la quantificazione dei fondi istituiti prudenzialmente per far fronte all'incertezza dell'effettiva riscossione delle entrate, e altri fondi istituiti per legge, ammontano ad € 19.908.870,85;

CONSTATATO ALTRESI' che sulla base delle comunicazioni pervenute dai Dirigenti responsabili e dalle valutazioni del Dirigente responsabile del Servizio Finanziario, sono stati cancellati residui attivi e passivi per insussistenza, prescrizione ed economie di spesa, per gli importi qui di seguito indicati :


Residui attivi cancellati € 500.907,15
Residui passivi cancellati € 1.024.796,34

DI DARE ATTO che la quantificazione dei Fondi istituiti prudenzialmente per far fronte all'incertezza dell'effettiva riscossione delle entrate, e altri fondi istituiti per legge, ammontano ad € 19.908.870,85, così distinti:

Descrizione	Importo
FCDE	1.221.737,58
Fondo di riserva	280.277,70
F.do accant. contenzioso e spese legali	1.910.784,37
F.do TFR personale O.T.I.	393.147,28
F.do TFR personale ESA	12.326.490,20
F.do tfs person ex eas	697.432,59
F.do rinn. Contr. 2010/2018	3.079.001,13

Totale	19.908.870,85
Avanzo di amministrazione contabile	19.933.004,43
AVANZO DI AMMINISTRAZIONE	24.133,58

La presente deliberazione sarà trasmessa ai sensi delle vigenti disposizioni, all'Assessorato Regionale dell'Agricoltura, dello Sviluppo Rurale e della Pesca Mediterranea.



IL COMMISSARIO STRAORDINARIO
Ente Sviluppo Agricolo
Dr. Carlo Domenico Turriciano



REGIONE SICILIANA
ENTE DI SVILUPPO AGRICOLO

NOTA INTEGRATIVA

AL RENDICONTO DELLA GESTIONE 2022

Indice

1. I Criteri di valutazione
2. La gestione di cassa
3. Il risultato di amministrazione
4. La gestione residui
5. La verifica degli equilibri finanziari di competenza
6. L'equilibrio generale
7. Il personale dipendente
8. La verifica dello stato patrimoniale e del conto economico

Introduzione

La presente relazione ha lo scopo di descrivere e spiegare, anche attraverso tabelle riassuntive, gli elementi che si reputano più significativi del rendiconto della gestione 2022, puntando prevalentemente all'analisi del risultato di amministrazione e alla verifica del rispetto dei principi contabili e degli equilibri finanziari imposti dal quadro ordinamentale di riferimento.

La predisposizione del rendiconto generale 2022 è stata effettuata secondo le disposizioni di cui al D. Lgs. 118/2011 e successive modificazioni di cui al D.lgs 126/2014.

Con delibera n. 13 del 28.04.2023 è stato effettuato il riaccertamento ordinario dei residui, con l'eliminazione di residui attivi per € 500.907,15 e residui passivi per € 1.024.796,34.

Si evidenzia che è stato calcolato il Fondo Crediti Dubbia Esigibilità a rendiconto in € 1.221.737,58 quale importo pari al 46,47% del grado di inesigibilità; il Fondo si è decrementato rispetto al precedente esercizio finanziario, il cui importo era pari ad 2.545.185,49 regolarmente allocato nel capitolo 97. Detto fondo che impedisce per lo stesso importo l'utilizzo del risultato di amministrazione è determinato in relazione alla dimensione dei residui attivi relativi ai crediti di dubbia e difficile esazione e alla capacità di riscossione degli stessi nei precedenti cinque esercizi, ad eccezione da quelli vantati nei confronti della Regione Siciliana per l'attività istituzionale, risulta imputato al fondo rischi di cui al cap. 98, e così come prevede il D.Lgs 118/2011 e successivi decreti e circolari del MEF, è stato determinato applicando la media semplice del rapporto tra gli incassi in c/residui e l'importo dei residui all'inizio di ogni anno degli ultimi 5 esercizi, così come dal prospetto dettagliatamente evidenziato in cui si evidenzia una esigibilità pari al 53,53% nell'ultimo quinquennio che è stata applicata ai crediti risultanti al 31-12-2022.

Fondo pluriennale vincolato

Il fondo pluriennale vincolato è un saldo finanziario, costituito da risorse già accertate destinate al finanziamento di obbligazioni passive dell'ente già impegnate, ma esigibili in esercizi successivi a quello in cui è accertata l'entrata. Trattasi di un saldo finanziario che garantisce la copertura di spese imputate agli esercizi successivi a quello in corso, che nasce dall'esigenza di applicare il principio della competenza finanziaria e rendere evidente la distanza temporale intercorrente tra l'acquisizione dei finanziamenti e l'effettivo impiego di tali risorse.

Nell'esercizio 2022 non è stato previsto costituire il suddetto fondo in quanto non è stato appaltato alcun lavoro pubblico.

Capit.	accert cp	incasso cp	accert cp	incasso cp	accert cp	incasso cp	accert cp	incasso cp	accert cp	incasso cp
	anno 2017 (n-5)		anno 2018 (n-4)		anno 2019 (n-3)		anno 2020 (n-2)		anno 2021 (n-1)	

41			078,07	0	3.113,65	3.113,65	1.89,64		683,59	0
42	4.579,51	207,51	6.769,73	3.545,38	24.195,89	4.716,58	12356,61	3941,53	261257,95	259207,95
44	64.376,70	64.376,70	32.260,30	32.260,30	107.315,00	60.128,80	368921,13	89391,75	549394,34	73799,37
45	0	0	0	0	0	0	0			
53	114.961,32	113.553,34	22.946,87	22.089,59	11.974,75	11.974,75	11862,1	11551,97	49145,93	49145,93
54	16.785,38	16.785,38							0	0
61	33.547,24	31.143,16	80.000,00	25.582,02	64.591,19	64.591,19	42721,1	42721,1	59760,83	59760,83
Totale	234.250,15	226.065,89	142.054,97	83.477,29	211.190,44	144.522,93	441750,48	147606,25	920242,64	441914,08

residui 2022	
41	3922,32
42	2050
44	524435,58
45	
53	156593,37
54	
61	1942087,98
totale	2629088,83

X 46,47% = 1221737,58

Accertati € 1.949.488,68 (100%)
 Riscossi € 1.043.586,44 (53,53%)
 Percentuale non riscosso (46,47%)

Altro fondo adeguato al rendiconto è il fondo di riserva, che è stato determinato al minimo consentito per legge pari all'1% del totale delle spese correnti inizialmente previste in bilancio; tale fondo è stato determinato in € 280.277,70; la metà della quota minima può essere riservata alla copertura di eventuali spese non prevedibili, la cui mancata effettuazione comporta danni certi all'amministrazione.

Inoltre è stato ridotto il "Fondo soccombenza liti e spese legali" a € 1.910.784,37, tenuto conto del contenzioso riguardante:

contenziosi lavoratori a tempo determinato	€ 1.120.893,37;
contenziosi legge 24/86	€ 189.891,00;
contenzioso ordinario	€ 600.000,00;

Altro elemento che ha caratterizzato il presente rendiconto finanziario è il disavanzo di competenza (accertamenti-impegni) registrato nel presente esercizio finanziario per € 1.195.726,47, coperto utilizzando l'avanzo di amministrazione 2021 per € 1.200.000,00, per pagamento TFR ai dipendenti in quiescenza dal Fondo quiescenza accantonato, regolarmente accantonati nei fondi pertinenti.

CONTO DEL BILANCIO

Verifiche preliminari

Preliminarmente si è proceduto alle seguenti verifiche:

- regolarità delle procedure per la contabilizzazione delle entrate e delle spese in conformità alle disposizioni di legge e regolamentari;
- corrispondenza tra i dati riportati nel conto del bilancio con quelli risultanti dalle scritture contabili;
- rispetto del principio della competenza finanziaria nella rilevazione degli accertamenti e degli impegni;
- corretta rappresentazione del conto del bilancio nei riepiloghi e nei risultati di cassa e di competenza finanziaria;
- corrispondenza tra le entrate a destinazione specifica e gli impegni di spesa assunti in base alle relative disposizioni di legge;

- equivalenza tra gli accertamenti di entrata e gli impegni di spesa dei capitoli relativi ai servizi per conto terzi;
- che i responsabili dei servizi hanno provveduto ad effettuare il riaccertamento dei residui.
- Che si è proceduto all'aggiornamento dei fondi oggetto di accantonamento e/o di vincolo.

Criteria di valutazione utilizzati

Il rendiconto della gestione 2022 è stato redatto nel rispetto dei principi contabili generali, cui gli enti pubblici devono uniformarsi così come previsto dalla normativa di settore.

Nella redazione di tutti i documenti che compongono il rendiconto si è operato nel pieno rispetto dei principi contabili.

Si precisa, infatti, che:

- le entrate sono state accertate quando si è verificata la fondatezza del credito, ossia la sussistenza di obbligazioni giuridiche a carico di terzi verso l'ente;
- le spese sono state impegnate a seguito di obbligazioni giuridicamente perfezionate che determinano la somma da pagare, il soggetto creditore e la ragione.

Le entrate accertate ma non riscosse e le spese impegnate ma non pagate, hanno determinato la consistenza dei residui attivi e passivi.

Si è proceduto a una accurata ricognizione dei residui attivi e passivi precedenti l'esercizio finanziario 2022 al fine di mantenere in bilancio soltanto quelli per i quali sussiste un debitore o creditore certo.

La rilevazione dei beni materiali è stata effettuata al costo di acquisto al netto delle quote di ammortamento anche relative ai decorsi esercizi.

Le quote di ammortamento relative all'anno in corso sono state imputate al conto economico e sono state calcolate sulla scorta delle percentuali di ammortamento previste dal decreto 22/04/2004 MEF – Principi contabili.

Il fondo TFR è stato inserito in bilancio ai capitoli di spesa 210 e 211 in base all'effettivo importo maturato al 31/12/2022 per i dipendenti in servizio, mentre le quote TFR sono state regolarmente impegnate.

Le disponibilità liquide riportano il valore effettivo dell'importo dei depositi bancari presso l'istituto cassiere.

Gestione Finanziaria

Analisi delle voci del conto del bilancio

Il bilancio di previsione esercizio 2022/2024 è stato approvato con deliberazione n. 32 del 29/06/2022 ESA nonché in Giunta regionale con delibera n. 429 del 08/08/2022.

In riferimento alla gestione finanziaria, si attesta che:

- i mandati di pagamento risultano emessi in forza di provvedimenti esecutivi e sono regolarmente estinti;
- I pagamenti e le riscossioni, sia in conto competenza che in conto residui, coincidono con le risultate comunicate dal Tesoriere al 31.12.2022.

Analisi delle voci del conto del bilancio

Esaminando dettagliatamente i titoli e le singole categorie di entrata e di spesa

della competenza, abbiamo le seguenti risultanze:

GESTIONE DI COMPETENZA

Titolo	Descrizione	Previsione iniziale 2022	Prev. Definitiva	Accertamenti	Riscossioni	da riscuotere
	Avanzo amm. 2021		1.200.000,00			€
1	perequative					€
2	Entrate correnti	€ 20.992.339,50	€ 26.648.995,16	€ 26.014.204,50	€ 25.580.144,31	€ 434.060,19
3	Entrate extra tributarie	€ 666.500,00	€ 1.050.894,37	€ 734.959,40	€ 564.185,81	€ 170.773,59
4	Entrate in c/capitale	€ 2.424.340,12	€ 2.311.690,33	€ 1.630.174,23		€ 1.630.174,23
9	Partite di giro	€ 11.725.227,39	€ 13.430.623,56	7.025.199,31	5.253.430,57	€ 1.771.768,74
	Totale delle Entrate	€ 35.808.407,01	€ 44.642.203,42	€ 35.404.537,44	€ 31.397.760,69	€ 4.006.776,75

SPESE

Titolo	Descrizione	2022	Prev. Definitiva	Impegni	Pagamenti	da pagare
	Disav amm.1-1-2022	1.353.557,14	€ 1.353.557,14			
1	Spese correnti	€ 20.305.282,36	€ 28.131.884,72	€ 27.944.890,37	€ 21.347.709,41	€ 6.597.180,96
2	Spese c/capitale	€ 2.424.340,12	€ 1.726.138,00	€ 1.630.174,23	€ 151.789,92	€ 1.478.384,31
3	Estinzione di mutui e anticipazioni					€
4	Spese per contabilità speciali					€
7	Partite di giro	€ 11.725.227,39	€ 13.430.623,56	7.025.199,31	4.707.317,76	€ 2.317.881,55
	Totale delle Spese	€ 35.808.407,01	€ 44.642.203,42	€ 36.600.263,91	€ 26.206.817,09	€ 10.393.446,82

Relativamente ai dati previsionali iniziali rispetto a quelli finali si specifica quanto segue:

- per la parte entrate si è proceduto ad adeguare gli stanziamenti finali tenuto conto delle risultanze contabili del rendiconto dell'anno 2022 e degli storni nel corso dell'anno effettuati;
- per la parte spese si è proceduto ad adeguare i capitoli di parte corrente con riferimento sia alla chiusura del rendiconto 2022 che agli storni effettuati nel corso dell'anno.
- Nell'esercizio considerato di evidenza un avanzo di competenza di € 1.195.726,47 conseguito con l'utilizzo di € 1.200.000,00 dell'avanzo di amministrazione 2021, come sopra dettagliatamente descritto

ANALISI DELLE ENTRATE

Le entrate di competenza definitive, previste per complessivi euro 44.642.203,42 hanno dato luogo ad accertamenti per euro 35.404.537,44, riscossioni per euro 31.397.760,69 e sono rimasti da riscuotere euro 4.006.776,75.

Esaminando i singoli titoli di entrata si riscontra quanto segue:

TITOLO II - TRASFERIMENTI CORRENTI

La previsione definitiva di € 26.648.995,16 è stata accertata per € 26.014.204,50.

TITOLO III - ENTRATE EXTRATRIBUTARIE

La previsione definitiva di € 1.050.894,37 è stata accertata per euro 734.959,40.

TITOLO IV - ENTRATE IN CONTO CAPITALE

La previsione definitiva di euro 2.311.690,33 è stata accertata per € 1.630.174,23.

TITOLO IX - ENTRATE PER CONTO TERZI E PARTITE DI GIRO

Su una previsione complessiva definitiva di euro 13.430.623,56, sono stati accertati euro 7.025.199,31.

ANALISI DELLE SPESE

Le spese di competenza previste in euro 44.642.203,42, hanno dato luogo ad impegni per euro 36.600.263,91, di cui pagati euro 26.206.817,09 e da pagare euro 10.393.446,82:

TITOLO I° - SPESE CORRENTI

La previsione definitiva di euro 28.131.884,72 è stata impegnata per € 27.944.890,37. Gli importi pagati sono stati pari ad € 21.347.709,41.

TITOLO II° - SPESE IN CONTO CAPITALE

La previsione definitiva di euro 1.726.138,00 è stata impegnata per euro 1.630.174,23. Gli importi pagati sono stati pari ad € 151.789,92.

TITOLO VII° - PARTITE DI GIRO

Su una previsione complessiva di euro 13.430.623,56, sono stati impegnati euro 7.025.199,31.

Dalla gestione di competenza, così come riportato nelle tabelle del conto consuntivo, risulta quanto segue:

Accertamenti	€ 35.404.537,44
Impegni	€ 36.600.263,91
Disavanzo di competenza	- € 1.195.726,47
Utilizzo Avanzo Amministrazione	€ 1.200.000,00
Differenza	€ 4.273,53

Dalle tabelle del conto consuntivo risulta che a fronte dei pagamenti di competenza pari a euro 26.206.817,09 si sono avute riscossioni di competenza pari a euro 31.397.760,69.

Analisi delle voci dello Stato Patrimoniale

Il presente esercizio finanziario è redatto secondo il nuovo piano dei conti ai sensi dell'art.4 del D.Lgs 118/11 e del DM 02 agosto 2022, per cui lo schema risulta adeguato alla nuova normativa.

Nell'attivo dello stato patrimoniale sono riportate:

Le immobilizzazioni immateriali per un importo pari ad euro 1.189.797,05, che rilevano gli investimenti effettuati nelle spese di ricerca e sviluppo di nuovi progetti europei e FESR.

Le immobilizzazioni materiali che sono iscritte al valore residuo tra il costo di acquisto e le rettifiche delle relative quote di ammortamento, incrementati e diminuiti dalle alienazioni di beni e dalle nuove acquisizioni di beni. Quindi nella redazione del prospetto, gli importi sono stati trascritti nelle immobilizzazioni nella voce BIII) al netto dei fondi di ammortamento.

L'Ente, presto, procederà a una ricognizione del patrimonio immobiliare nei limiti della normativa vigente.

Esse comprendono:

terreni e fabbricati pari a € 9.660.450,26. Il valore è depurato dell'importo del fondo di ammortamento pari ad € 8.168.170,24;

impianti e macchinari pari a € 1.596.856,90, pari al valore di acquisto al netto delle quote di ammortamento dei vari anni pari ad € 15.628.741,23;

Attrezzature industriali e commerciali pari a € 50.849,76 pari al valore di acquisto al netto delle quote di ammortamento dei vari anni pari ad € 254.619,92;
automezzi e motomezzi pari a € 111.300,39 pari al valore di acquisto al netto delle quote di ammortamento dei vari anni pari ad € 3.087.707,95;

Altri beni (mobili e macchine di ufficio) pari a € 121.541,65 pari al valore di acquisto al netto delle quote di ammortamento dei vari anni pari ad € 2.632.235,81.

Le Immobilizzazioni finanziarie si riferiscono a partecipazioni verso imprese partecipate per € 38.734,27.

Nell'attivo circolante sono state riportate le rimanenze relative a materiale di consumo pari a 2.000,00 euro.

I residui attivi pari a complessivi € 14.382.342,16 sono stati suddivisi in base alla tipologia del debitore in:

crediti verso lo Stato e altri enti pubblici € 12.333.440,74;

crediti verso altri € 1.950.444,31;

crediti verso utenti e clienti € 98.457,11;

la parte più rilevante degli importi di cui sopra comprendono somme scaturenti dal contenzioso in ordine all'Accordo di Programma con la Regione Siciliana.

Le disponibilità liquide si riferiscono all'importo del fondo di cassa al 31/12/2022 ed è pari a € 20.303.127,31.

Nel passivo dello stato patrimoniale sono riportati:

Il patrimonio netto al 31/12/2022 ammonta a € 7.443.847,74 già comprensivo del disavanzo economico dell'esercizio di euro -710.359,31.

Il fondo rischi e oneri futuri ammonta ad

- il FCDE per	€	1.221.737,58
- il F.do di riserva per	€	280.277,70
- il F.do acc.to contenz. e spese legali	€	1.910.784,37
- F.do rinnovo contrattuale dipendenti	€	<u>3.079.001,13</u>

Totale € 6.491.800,78

Le variazioni di detti importi rispetto all'importo iscritto nel rendiconto 2021, hanno generato delle sopravvenienze attive e passive, che hanno movimentato il conto economico, giusto prospetto di riconciliazione tra contabilità finanziaria ed economica

Il Fondo trattamento di fine rapporto ammonta ad € 13.417.070,07, ed è costituito per € 12.326.490,20 per TFR personale di ruolo e per € 393.147,28 per personale addetto alle pulizie dei locali e personale O.T.I., per € 697.432,59 personale ex-Eas e risulta congrua con i prospetti del servizio del personale nonché con quanto riportato nel gestionale parte spese.

I debiti verso fornitori ammontano ad € 20.104.281,06.

Analisi delle voci del Conto Economico

Nel conto economico sono stati iscritti i costi e i ricavi di competenza dell'esercizio 2022.

Il valore della produzione ammonta a € 26.749.163,90; in particolare si evidenziano i ricavi più significativi:

€ 26.014.204,50 costituiti prevalentemente da trasferimenti da parte della Regione Siciliana quale contributo per l'attuazione dei compiti istituzionali.

€ 612.687,67 per ricavi e proventi relativi a prestazioni di servizi da parte dell'Ente;

I costi della produzione ammontano a € 30.855.920,00 così suddivisi:

€ 18.438,21 per materie prime e di consumo;

€ 14.654.799,42 per costi sostenuti per l'acquisizione di servizi;

€ 13.500.101,27 per costi sostenuti per il personale;

€ 384.393,78 per ammortamenti e svalutazioni delle immobilizzazioni materiali (fabbricati 2%, impianti e macchinari 15%, automezzi, 25%, mobili e macchine d'ufficio 12%);

€ 552.091,52 per accantonamenti della quotaannua di trattamento di fine rapporto di lavoro;

€ 1.676.077,15 per accantonamenti al fondo di riserva costituito nella misura minima e del fondo per futuri miglioramenti stipendiali ai dipendenti,

€ 19.351,58 per oneri diversi di gestione;

La differenza tra il valore della produzione e i costi della produzione ammontano ad € - 4.106.756,10, al quale vanno aggiunti dei proventi straordinari derivanti dalle seguenti movimentazioni contabili:

- € - 50.363,21 per interessi ed altri oneri finanziari;

- € 3.446.760,00 quale differenza tra proventi ed oneri straordinari.

Si specificano di seguito i movimenti contabili relativi ai proventi ed oneri straordinari:

€	1.023.461,87 +	cancellazione da riaccertamento residui passivi;
€	2.924.205,28 +	rettifica fondi;
€	500.907,15 -	cancellazione da riaccertamento residui attivi.

€ - 3.446,670,00

Il conto economico si chiude con un risultato economico negativo pari a € 710.359,31.

Altre notizie integrative

Al 31/12/2022 risulta un risultato di amministrazione, determinato dalle operazioni gestionali di accertamenti, impegni, riscossioni e pagamenti pari a € 20.604.841,71 così determinato:

Situazione di cassa al 31/12/2022	22.530.377,49
Residui attivi al 31/12/2022 (+)	17.506.908,00
Residui passivi al 31/12/2022 (-)	- 20.104.281,06
Avanzo di amministrazione €	19.933.004,43

che trova riscontro nella situazione amministrativa allegata al rendiconto.

Il suddetto avanzo di amministrazione viene, altresì, dimostrato dalle variazioni che l'avanzo di amministrazione precedente ha subito durante la gestione 2022 :

Avanzo Ammin. Effettivo al 31/12/2021	+ 20.604.841,71
Utilizzo avanzo di amministrazione 2021	- 1.200.000,00
Variazione positiva nei residui passivi	+ 1.024.796,34
Sommano	+ 20.429.638,05
Variazione negativa nei residui attivi	- 500.907,15
Disavanzo di competenza	+ 4.273,53
Avanzo di Amministrazione	+ 19.933.004,43

Il risultato di amministrazione a chiusura esercizio 2022 è pari euro 19.933.004,43 risulta diminuito rispetto al 2021 per le risultanze da riaccertamento dei residui attivi.

Di contro, nella dimostrazione lo stesso viene vincolato ed accantonato per l'intero importo, esposto con il seguente prospetto:

Descrizione	Importo
FCDE	1.221.737,58
Fondo di riserva	280.277,70
F.do accant. contenzioso e spese legali	1.910.784,37

F.do TFR personale O.T.I.	393.147,28
F.do TFR personale ESA	12.326.490,20
F.do tfs person ex eas	697.432,59
F.do rinn. Contr. 2010/2018	3.079.001,13
Totale	19.908.870,85
Avanzo di amministrazione contabile	19.933.004,43
AVANZO DI AMMINISTRAZIONE	24.133,58

L'avanzo di gestione di € 24.133,58, derivante principalmente dalla differenza tra la cancellazione dei residui attivi e passivi e dalla riduzione dell'importo dei fondi rischi,

La gestione dei residui presenta le seguenti risultanze:

GESTIONE DEI RESIDUI

La gestione dei residui presenta le seguenti risultanze:

Residui attivi

Esistenza al 1/1/2022	14.382.342,16
Variazioni in meno	500.907,15
Riscossioni avvenute nell'esercizio	381.303,76
Residui attivi al 31/12/2022	13.500.131,25

Residui passivi

Esistenza al 1/1/2022	14.080.627,66
Variazioni in meno	1.024.796,34
Pagamenti effettuati nell'esercizio	3.344.997,08

Residui passivi al 31/12/2022	9.710.834,24
-------------------------------	--------------

Il conteggio di cui sopra evidenzia che i residui attivi precedenti, che si trasmettono all'esercizio 2022, ammontano ad euro 13.500.131,25, aggiungendo a questi quelli nascenti dalla competenza, ammontanti ad euro 4.006.776,75, si ottiene un totale di residui attivi di euro 17.506.908,00.

I residui passivi precedenti, che si trasmettono all'esercizio 2022, ammontano invece ad euro 9.710.834,24 aggiungendo ai quali quelli nascenti dalla competenza ammontanti ad euro 10.393.446,82, si ottiene un totale di residui passivi di euro 20.104.281,06.

Analisi dei residui attivi precedenti

I residui attivi precedenti che si tramandano all'esercizio 2022 ammontano quindi a euro 13.500.131,25 e sono diminuiti rispetto all'esercizio precedente in considerazione del riaccertamento e della riscossione in c/residui.

Le riscossioni pari ad euro 381.303,76 si sono verificate nei seguenti titoli:

TITOLO II - Entrate correnti	205.878,72
TITOLO III - Entrate extratributarie	5.604,27
TITOLO IV - Entrate in c/capitale	13.718,32
TITOLO IX - Partite di giro	156.102,45
Totale €	381.303,76

Analisi dei residui passivi precedenti

I residui passivi precedenti che si trasmettono nell'esercizio 2022 ammontano ad € 9.710.834,24 con una riduzione rispetto all'esercizio precedente.

Si sono avuti pagamenti per complessivi euro 3.344.997,08.

I pagamenti effettuati sono così distinti:

Titolo I - Spese correnti	2.241.376,46
---------------------------	--------------

Titolo II - Spese in conto capitale	379.020,73
Titolo VII - Partite di giro	724.599,89
Totale	3.344.997,08

Esaminando nel suo complesso la gestione sia di competenza sia dei residui precedenti, si riportano nell'esercizio 2023 residui attivi per un ammontare di euro 117.506.908,00, residui passivi per un ammontare di euro 20.104.281,06.

Composizione disponibilità liquide

Il saldo di cassa al 31/12/2022 presso il cassiere dell'Ente, Monte dei Paschi di Siena, è pari a € 22.530.377,49.

Personale dipendente

L'Ente non ha personale appartenente all' "area funzionale A". Appartengono a questa area lavoratori che svolgono attività ausiliare o lavoratori a cui è richiesta capacità specifica semplice.

Il personale in applicazione al disposto dell'articolo 28 della legge istitutiva, in atto, è regolamentato secondo i principi dell'impiego statale ed allo stesso vengono applicati i C.C.N.L. con i vincoli di cui al disposto dell'articolo 31 della L.R. n.6/97.

Al 31.12.2022 le risorse umane impiegate sono costituite da 220 unità suddivise, come sotto specificato per qualifica, area funzionale, posizione economica come previsto dal contratto collettivo nazionale di lavoro:

PERSONALE ESA A TEMPO INDETERMINATO ALLA DATA DEL 31/12/2022	PERSONALE ESTERNO ALL'ESA COMANDATI DELLA R.S. ALLA DATA DEL 31/12/2022
Direttore generale	Direttore Generale 1
Dirigenti 2°	
Dirigenti 3° fascia con applicato il C.C.R.L. 3	Dirigenti 3 ^a fascia
Dirigente 3° fascia ex E.A.S. 1	
Area C posizione economica C3 super (*) 46	
Area C posizione economica C3 28	
Area C posizione economica C2	
Area C posizione economica C1 super 28	
Area C posizione economica C1	
Area B posizione economica B3 super 3	
Area B posizione economica B3 16	
Area B posizione economica B2 1	
Area B posizione economica B1 5	
Personale ex E.A.S. 73	
Pers. contr. a tempo indet. (OTI+ p. pulizia+edile) 16	
TOTALE 220	TOTALE 1

Le quote di TFR maturate al 31/12/2022 per il personale ammontano a € 393.147,28 per personale O.T.I., pulizie e edili e trova copertura finanziaria nei capitoli 210 "Fondo indennità anzianità personale O.T.I., guardiani dighe e addetti alle pulizie" ed euro 112.326.490,20 al cap.211 "Indennità di anzianità spettante ai dipendenti cessati dal servizio"- , ed € 697.432,59 personale ex EAS.

IL DIRIGENTE
(Dr. Giuseppe Greco)



RENDICONTO DEL BILANCIO - ESERCIZIO FINANZIARIO 2022

Indice

Rendiconto del bilancio - gestione delle entrate (AI 10 ENTRATE)
Rendiconto del bilancio - riutilizzo generale delle entrate (AI 10 RIEPILOGO ENTRATE-RIAI)
Rendiconto del bilancio - gestione delle spese (AI 10 SPESE)
Rendiconto del bilancio - riutilizzo generale delle spese per missioni (AI 10 RIEPILOGO MISSIONI)
Rendiconto del bilancio - riutilizzo generale delle spese (AI 10 RIEPILOGO SPESE-TIAI)
Quadro generale riassuntivo (AI 10 Q. GEN. RIASS.)
Verifica Equilibri (AI 10 ECILIBRI ELLI)
Prospetto dimostrativo del risultato di amministrazione (AI 10 - alt. a) Ris. ammi)

ESA ENTE DI SVILUPPO AGRICOLO

Rendiconto del Bilancio 2022 - gestione delle Entrate

Allegato n. 10 - Rendiconto della gestione

TITOLO TIPOLOGIA	DENOMINAZIONE	PREVISIONI DEFINITIVE DI CASSA (CS)	RISCOSSIONI IN COMPETENZA (CP)	TOTALE RISCOSSIONI (TR=RR+RC)	MAGGIORI O MINORI ENTRATE DI CASSA =TR-CS (5)	MAGGIORI O MINORI ENTRATE DI COMPETENZA =A-CP (6)	RESIDUI ATTIVI DA ESERCIZIO PRECEDENTE (EP = RS-RR+R)	RESIDUI ATTIVI DA ESERCIZIO DI COMPETENZA =A- RC)	TOTALE RESIDUI ATTIVI DA RIPORTARE (TR=EP+EC)
	Fondo pluriennale vincolato per spese correnti (1)	CP	0,00						
	Fondo pluriennale vincolato per spese in conto capitale (1)	CP	0,00						
	Utilizzo avanzo di Amministrazione (2)	CP	1.200.000,00						
	- di cui Utilizzo Fondo anticipazioni di liquidità	CP	0,00						
TITOLO 1	ENTRATE CORRENTI DI NATURA TRIBUTARIA, CONTRIBUTIVA E PEREQUATIVA	RS	- RR	- R	-	-	EP	- EC	-
10101	Tipologia 101: Imposte, tasse e proventi assimilati	CP	- RC	- A	- CP	-	- EC	- TR	-
		CS	- TR	- CS	-	-	EP	-	-
10102	Tipologia 102: Tributi destinati al finanziamento della sanità	RS	- RR	- R	- CP	-	- EC	- TR	-
		CP	- RC	- A	-	-	- EC	-	-
		CS	- TR	- CS	-	-	EP	-	-
10103	Tipologia 103: Tributi devoluti e regolati alle autonomie speciali	RS	- RR	- R	- CP	-	- EC	-	-
		CP	- RC	- A	-	-	- EC	-	-
		CS	- TR	- CS	-	-	EP	-	-
10104	Tipologia 104: Compartecipazioni di tributi	RS	- RR	- R	- CP	-	- EC	-	-
		CP	- RC	- A	-	-	- EC	-	-
		CS	- TR	- CS	-	-	EP	-	-
10201	Tipologia 201: Contributi sociali e premi a carico del datore di lavoro e dei lavoratori	RS	- RR	- R	- CP	-	- EC	-	-
		CP	- RC	- A	-	-	- EC	-	-
		CS	- TR	- CS	-	-	EP	-	-
10202	Tipologia 202: Contributi sociali a carico delle persone non occupate	RS	- RR	- R	- CP	-	- EC	-	-
		CP	- RC	- A	-	-	- EC	-	-
		CS	- TR	- CS	-	-	EP	-	-
10301	Tipologia 301: Fondi perequativi da Amministrazioni Centrali	RS	- RR	- R	- CP	-	- EC	-	-
		CP	- RC	- A	-	-	- EC	-	-
			178.445,85 RR	- R	-	-	EP	178.445,85	-
			- RC	- A	-	-	- EC	-	-

ESA ENTE DI SVILUPPO AGRICOLO

Allegato n.10 - Rendiconto della gestione

Rendiconto del Bilancio 2022 - gestione delle Entrate

TITOLO TIPOLOGIA	DENOMINAZIONE	RESIDUI ATTIVI AL 31/12/2021 (RS)	RISPOSTIONI IN C/RESIDUI (RC)	RIACCERTAMENTI RESIDUI (R)	MAGGIORI O MINORI ENTRATE DI C/COMPETENZA (A)	MAGGIORI O MINORI ENTRATE DI C/COMPETENZA (A)	RESIDUI ATTIVI DA ESERCIZI PRECEDENTI (EP = RS - RR + R)	RESIDUI ATTIVI DA ESERCIZIO PRECEDENTE (EP = RS - RR + R)	RESIDUI ATTIVI DA ESERCIZIO (EC = A - R)	TOTALE RESIDUI ATTIVI DA RIPORTARE (TR = EP + EC)
TITOLO 2	TRASFERIMENTI CORRENTI	RS 874.047,06	RR 205.878,72	R -105.950,60	A 26.014.204,50	CP -634.790,66	EP 562.217,74	EP 434.060,19	EC 434.060,19	TR 996.277,93
20101	Tipologia 101: Trasferimenti correnti da Amministrazioni pubbliche	CP 26.648.995,16	RC 25.580,14	A -3.214.333,68	CP -634.790,66	TR 996.277,93				
20102	Tipologia 102: Trasferimenti correnti da Famiglie	RS 29.000,35	RR 25.786,02	CS 3.214,33						
20103	Tipologia 103: Trasferimenti correnti da Imprese	RS -	RR -	R -						
20104	Tipologia 104: Trasferimenti correnti da Istituzioni Sociali Private	CP -	RC -	A -						
20105	Tipologia 105: Trasferimenti correnti dall'Unione Europea e dal Resto del Mondo	RS 874.047,06	RR 205.878,72	R -105.950,60	A 26.014.204,50	CP -634.790,66	EP 562.217,74	EP 434.060,19	EC 434.060,19	TR 996.277,93
20000 Totale	TRASFERIMENTI CORRENTI	CP 26.648.995,16	RC 25.580,14	A -3.214.333,68	CP -634.790,66	TR 996.277,93				
TITOLO 2		CS 29.000,35	TR 25.786,02	CS 3.214,33						

Rendiconto del Bilancio 2022 - gestione delle Entrate

TITOLO	DENOMINAZIONE	RESIDUI ATTIVI AL 31/12/22 (RS)	RISCOSSIONI IN CIRCOSCUSSIONI (RC)	RACCERTAMENTI (RA)	MAGGIORI O MINORI ENTRATE DA CASSA (CP)	RESIDUI ATTIVI DA ESERCIZIO PRECEDENTE (EP = RS+RR+R)	ESERCIZIO DI COMPETENZA (EC=A-R)	TOTALE RESIDUI ATTIVI DA RIPORTARE (TR=EP+EC)
TITOLO 3	ENTRATE EXTRATRIBUTARIE							
	Tipologia 100: Vendita di beni e servizi e proventi derivanti dalla gestione dei beni	RS 3.084.820,11 RR	- R	-366.298,37	612.687,67 CP	-315.934,97 EC	2.698.521,74	170.773,59
		CP 928.622,64 RC	441.914,08 A					2.869.295,33
		CS 3.796.373,76 TR	441.914,08 CS	-3.354.459,68				
	Tipologia 200: Proventi derivanti dall'attività di controllo e repressione delle irregolarità e degli illeciti	RS -	- R	-	- CP	- EC	-	-
		CP - RC	- A					
		CS - TR	- CS					
	Tipologia 300: Interessi attivi	RS - RR	- R	-	- CP	- EC	-	-
		CP - RC	- A					
		CS - TR	- CS					
	Tipologia 400: Altre entrate da redditi da capitale	RS 72.551,29 RR	5.604,27 R	-8.658,18			58.288,84	
		CP 122.271,73 RC	122.271,73 A	122.271,73 CP				58.288,84
		CS 222.551,29 TR	127.876,00 CS	-94.675,29				
	Tipologia 500: Rimborsi e altre entrate correnti	RS 3.157.371,40 RR	5.604,27 R	-394.966,55			2.756.810,58	
		CP 1.050.894,37 RC	564.185,81 A	734.959,40 CP				170.773,59
		CS 4.018.925,05 TR	589.790,08 CS	-3.449.134,97				2.927.584,17
30000 Totale TITOLO 3	ENTRATE EXTRATRIBUTARIE							

ESA ENTE DI SVILUPPO AGRICOLA

Allegato n.10 - Rendiconto della gestione

Rendiconto del Bilancio 2022 - gestione delle Entrate

TITOLO TIPOLOGIA	DENOMINAZIONE	PREVISIONI DEFINITIVE DI CASSA (CS)	RISCOSSIONI IN COMPLETENZA (RG)	MAGGIORI O MINORI ENTRATE DI CASSA (TR=RR+RC)	RESIDUI ATTIVI DA ESERCIZI PRECEDENTI (EP = RS+RR+R)
TITOLO TIPOLOGIA	DENOMINAZIONE	PREVISIONI DEFINITIVE DI CASSA (CS)	TOTALE RISCOSSIONI (TR=RR+RC)	MAGGIORI O MINORI ENTRATE DI CASSA (TR=CS (5))	RESIDUI ATTIVI DA ESERCIZIO DI COMPETENZA (EC=A* RC)
40100	Tipologia 100: Tributi in conto capitale	RS CP CS	- RR - RC - TR	- R - A - CS	EP - EC TR
40200	Tipologia 200: Contributi agli investimenti	RS CP CS	1.200.246,00 RR 2.200.038,33 RC 3.512.934,12 TR	- A 1.518.522,23 CP -3.499.215,80	EP - EC TR
40300	Tipologia 300: Altri trasferimenti in conto capitale	RS CP CS	- RR - RC - TR	- R - A - CS	EP - EC TR
40400	Tipologia 400: Entrate da alienazione di beni materiali e immateriali	RS CP CS	- RR - RC - TR	- R - A - CS	EP - EC TR
40500	Tipologia 500: ALTRE ENTRATE IN CONTO CAPITALE	RS CP CS	- RR - RC - TR	- R - A - CS	EP - EC TR
40000 Totale TITOLO 4	ENTRATE IN CONTO CAPITALE	RS CP CS	1.200.246,00 RR 2.311.690,33 RC 3.624.586,12 TR	13.718,32 R 1.630.174,23 A -3.610.867,80 CS	EP - EC TR

ESA ENTE DI SVILUPPO AGRICOLO

Allegato n. 10 - Rendiconto della gestione

Rendiconto del Bilancio 2022 - gestione delle Entrate

TITOLO TIPOLOGIA	DENOMINAZIONE	PREVISIONI DEFINITIVE DI COMPETENZA (GS)	RISCOSSIONI IN COMPETENZA (RC)	ACCERTAMENTI (A) (4)	MAGGIORI O MINORI ENTRATE DA COMPETENZA (A-CP) (5)	MAGGIORI O MINORI ENTRATE DA COMPETENZA (A-CP) (6)	RESIDUI/ATTIVITÀ ESERCIZI PRECEDENTI (EP- RS,RR,R)	RESIDUI/ATTIVITÀ ESERCIZIO DI COMPETENZA (EC-A- RC)	TOTALE RESIDUI ATTIVI DA RIPORTARE (TR=EP+EC)
TITOLO 5	Entrate da riduzione di attività finanziarie	RS	RR	- R	-	-	EP	-	-
50100	Tipologia 100: Alienazione di attività finanziarie	CP	RC	- A	- CP	-	- EC	-	-
		CS	TR	- CS	-	-	TR	-	-
50200	Tipologia 200: Riscossione crediti di breve termine	RS	RR	- R	-	-	EP	-	-
		CP	RC	- A	- CP	-	- EC	-	-
		CS	TR	- CS	-	-	TR	-	-
50300	Tipologia 300: Riscossione crediti di medio-lungo termine	RS	RR	- R	-	-	EP	-	-
		CP	RC	- A	- CP	-	- EC	-	-
		CS	TR	- CS	-	-	TR	-	-
50400	Tipologia 400: Altre entrate per riduzione di attività finanziarie	RS	RR	- R	-	-	EP	-	-
		CP	RC	- A	- CP	-	- EC	-	-
		CS	TR	- CS	-	-	TR	-	-
50000 Totale TITOLO 5	Entrate da riduzione di attività finanziarie	RS CP CS	RR RC TR	- R - A - CS	- CP -	-	EP - EC TR	-	-

ESA ENTE DI SVILUPPO AGRICOLO

Allegato n. 10 - Rendiconto della gestione

Rendiconto del Bilancio 2022 - gestione delle Entrate

TITOLO TIPOLOGIA	DENOMINAZIONE	PREVISIONI DEFINITIVE DI CASSA (CS)	TOTALE RISCOSSIONI (TR=RR+RC)	MAGGIORI O MINORI ENTRATE DI CASSA =TR-CS (5)	RESIDUI ATTIVI DA ESERCIZI PRECEDENTI (EP = RS-RR+R)	RESIDUI ATTIVI DA ESERCIZIO DI COMPETENZA (EC=A- R)	TOTALE RESIDUI ATTIVI DA RIPORTARE (TR=EP+EC)
TITOLO 6	ACCENSIONE DI PRESTITI	RS	- RR	- R	-	-	EP
60100	Tipologia 100: Emissione di titoli obbligazionari	CP	- RC	- A	- CP	-	- EC
		CS	- TR	- CS	-	-	TR
		RS	- RR	- R	-	-	EP
		CP	- RC	- A	- CP	-	- EC
		CS	- TR	- CS	-	-	TR
60200	Tipologia 200: Accensione prestiti a breve termine	RS	- RR	- R	-	-	EP
		CP	- RC	- A	- CP	-	- EC
		CS	- TR	- CS	-	-	TR
60300	Tipologia 300: Accensione mutui e altri finanziamenti a medio lungo termine	RS	- RR	- R	-	-	EP
		CP	- RC	- A	- CP	-	- EC
		CS	- TR	- CS	-	-	TR
60400	Tipologia 400: Altre forme di indebitamento	RS	- RR	- R	-	-	EP
		CP	- RC	- A	- CP	-	- EC
		CS	- TR	- CS	-	-	TR
60000 Totale TITOLO 6	ACCENSIONE DI PRESTITI	RS	- RR	- R	-	-	EP
		CP	- RC	- A	- CP	-	- EC
		CS	- TR	- CS	-	-	TR

ESA ENTE DI SVILUPPO AGRICOLO

Rendiconto del Bilancio 2022 - gestione delle Entrate

Allegato n.10 - Rendiconto della gestione

TITOLO TIPOLOGIA	DENOMINAZIONE	RESIDUI ATTIVI AL 31/12/2022 (RS)	RISCOSSIONI IN C/RESIDUI (RR)	RIACCERTAMENTI RESIDUI (R) (3)	MAGGIORI O MINORI ENTRATE DA COMPETENZA (4)	RESIDUI ATTIVI DA ESERCIZI PRECEDENTI (EP = RS-RR+R)	ESERCIZIO DI COMPETENZA (EC=A- RC)	TOTALI RESIDUI ATTIVI DA RIPORTARE (TR=EP+EC)
		PREVISIONI DEFINITIVE DI COMPETENZA (GP)	RISCOSSIONI IN COMPETENZA (RG)	ACCERTAMENTI (A) (4)	MAGGIORI O MINORI ENTRATE DI CASSA =TR-CS (5)	RESIDUI ATTIVI DA ESERCIZIO DI COMPETENZA (EC=A- RC)		
TITOLO 7	ANTICIPAZIONI DA ISTITUTO TESORIERE / CASSIERE	RS	- RR	- R	-	EP	-	-
70100	Tipologia 100: Anticipazioni da istituto tesoriere/cassiere	CP	- RC	- A	- CP	- EC	-	-
		CS	- TR	- CS	-	TR	-	-
70000 Totale TITOLO 7	ANTICIPAZIONI DA ISTITUTO TESORIERE / CASSIERE	RS	- RR	- R	-	EP	-	-
		CP	- RC	- A	- CP	- EC	-	-
		CS	- TR	- CS	-	TR	-	-

ESA ENTE DI SVILUPPO AGRICOLO

Allegato n.10 - Rendiconto della gestione

Rendiconto del Bilancio 2022 - gestione delle Entrate

TITOLO TIPOLOGIA	DENOMINAZIONE	RESIDUI ATTIVI AL 31/12/2021 (RS)		RISCOSSIONI IN C/RESIDUI (RR)		ACCERTAMENTI (A)		MAGGIORIO MINORI ENTRATE DI COMPETENZA (B)		RESIDUI ATTIVI DA ESERCIZI PRECEDENTI (EP = RS-RR+R)		RESIDUI ATTIVI DA ESERCIZIO DI COMPETENZA (EC = A-B-EP)
		RS	RR	RR	RC	A	B	EP	EC			
TITOLO 9	ENTRATE PER CONTO TERZI E PARTITE DI GIRO											
90100	Tipologia 100: Entrate per partite di giro	RS 9.380.623,56	RR 7.203.658,12	RC 5.132.119,22	CS 5.288.221,67	A -4.460.352,06	B -2.568.255,90	EP 3.292.719,72	EC 7.203.658,12			
90200	Tipologia 200: Entrate per conto terzi	RS 7.203.658,12	RR 4.050.000,00	RC 121.311,35	CS 121.311,35	A -11.132.346,77	B -	EP 91.520,30	EC 7.295.178,42			
90000 Totale	ENTRATE PER CONTO TERZI E PARTITE DI GIRO	RS 13.430.623,60	RR 21.002.231,85	RC 5.263.430,57	CS 6.409.533,02	A -15.592.698,83	B -6.405.424,25	EP 10.587.898,14	EC 1.771.768,74			
TITOLO 9	TOTALE TITOLI	RS 14.382.342,16	RR 14.382.342,16	RC 381.303,76	CS 381.303,76	A -500.907,15	B -8.037.665,98	EP 13.500.131,25	EC 4.006.776,75			
	TOTALE GENERALE DELLE ENTRATE	RS 57.824.545,58	RR 43.442.203,42	RC 31.779.064,45	CS 31.397.760,69	A -26.045.481,13	B -500.907,15	EP 35.404.537,44	EC -8.037.665,98			
		RS 44.642.203,42	RR 44.642.203,42	RC 31.397.760,69	CS 31.779.064,45	A -26.045.481,13	B -	EP 17.508.908,00	EC 17.508.908,00			

(1) Indicare l'importo del fondo plurennale vincolato risultante dal conto del bilancio dell'anno precedente (Esprati).
 (2) Per l'utilizzo avanzato di amministrazione, si intende l'avanzo applicato al bilancio, indicando pertanto l'importo dello stanziamento definitivo di bilancio.
 (3) Indicare l'ammontare complessivo derivante dal riaccomando dei residui (comprensivo dell'importo dei crediti definitivamente cancellati in quanto assolutamente inesigibili, l'importo dei crediti di dubbia e difficile esazione cancellati secondo le modalità previste dal principio applicato della contabile finanziaria 9.2). La voce comprende inoltre le rielaborazioni in aumento dei residui attivi effettuate a seguito della riscossione di residui attivi cancellati dalle scritture (ad es. in anni precedenti e stili cancellati un residuo attivo in quanto considerato assolutamente inesigibile. In caso di riscossione di tale credito nel corso dell'esercizio cui si riferisce il rendiconto si effettua un riaccomando dei residui attivi in aumento). Le rielaborazioni in aumento sono indicate con il segno "+". Le rielaborazioni in riduzione sono indicate con il segno "-".
 (4) Indicare gli accertamenti imputati contabilmente all'esercizio cui il rendiconto si riferisce al netto dei crediti che, in occasione del riaccomando ordinario dei residui effettuato ai sensi dell'articolo 7, comma 3, del DPCM 28 dicembre 2011, risultassero non esigibili e rimpatriati agli esercizi in cui le obbligazioni risultano esigibili.
 (5) Le maggiori entrate sono indicate con il segno "+", le minori entrate sono indicate con il segno "-".

ESA ENTE DI SVILUPPO AGRICOLO

Rendiconto del bilancio 2022 - riepilogo generale delle Entrate

Allegato n.10 - Rendiconto della gestione

TITOLO	DENOMINAZIONE	PREVISIONI DEFINITIVE DI CASSA (CS)	RISCOSSIONI IN C/COMPETENZA (RR)	ACCERTAMENTI (A)	MAGGIORI O MINORI ENTRATE DI CASSA (TR+CS (b))	MAGGIORI O MINORI ENTRATE DI C/COMPETENZA (A+CP (b))	RESIDUI ATTIVI DA ESERCIZI PRECEDENTI (EP=RS+RR+R)	ESERCIZIO DI COMPETENZA (EC=A+RC)	TOTALE RESIDUI ATTIVI DA RIPORTARE (TR+EP+EC)
	Fondo pluriennale vincolato per spese correnti (1)	CP 0,00							178.445,85
	Fondo pluriennale vincolato per spese in conto capitale (1)	CP 1.200.000,00							178.445,85
	Utilizzo avanzo di Amministrazione (2)	CP 0,00							562.217,74
	- di cui Utilizzo Fondo anticipazioni di liquidità	RS 178.445,85							434.060,19
TITOLO 1	ENTRATE CORRENTI DI NATURA TRIBUTARIA, CONTRIBUTIVA E PERQUATIVA	CP 178.445,85	- RC	- A	- CP	- EC	TR	EP	178.445,85
		CS 178.445,85	TR	CS					562.217,74
		RS 874.047,06	RR	CS					434.060,19
		CP 26.648.995,16	RC	CS					996.277,93
TITOLO 2	TRASFERIMENTI CORRENTI	CS 29.000,35	TR	CS					2.756.810,58
		RS 3.157.371,40	RR	CS					170.773,59
		CP 1.050.894,37	RC	CS					2.927.584,17
TITOLO 3	ENTRATE EXTRATRIBUTARIE	CS 4.018.925,05	TR	CS					1.186.527,68
		RS 1.200.246,00	RR	CS					1.630.174,23
TITOLO 4	ENTRATE IN CONTO CAPITALE	CP 2.311.690,33	RC	- A	- CP	- EC	TR	EP	2.816.701,91
		CS 3.624.586,12	TR	CS					
TITOLO 5	Entrate da riduzione di attività finanziarie	RS	- RR	- R	- CP	- EC	TR	EP	
		CP	- RC	- A	- CP	- EC	TR	EP	
		CS	- TR	- CS	- CP	- EC	TR	EP	

Rendiconto del bilancio 2022 - riepilogo generale delle Entrate

TITOLO	DENOMINAZIONE	RESIDUI ATTIVI AL 31/12/2021 (RS)		RISCOSSIONI IN COMPETENZA (RP)		RACCERTAMENTI - RESIDUI (RT)		MAGGIORI MINORI ENTRATE DI COMPETENZA (RA)		RESIDUI ATTIVI DA ESERCIZI PRECEDENTI (EP - RS-RR-R)		RESIDUI ATTIVI DA ESERCIZIO DI COMPETENZA (EA - RC)		
		RS	CP	RR	RC	TR	CS	TR	CS	CP	EP	EC	TR	EC
TITOLO 6	ACCENSIONE DI PRESTITI													
		RS	CP	RR	RC	TR	CS	TR	CS	CP	EP	EC	TR	EC
TITOLO 7	ANTICIPAZIONI DA ISTITUTO TESORIERE / CASSIERE													
		RS	CP	RR	RC	TR	CS	TR	CS	CP	EP	EC	TR	EC
TITOLO 9	ENTRATE PER CONTO TERZI E PARTITE DI GIRO													
		RS	CP	RR	RC	TR	CS	TR	CS	CP	EP	EC	TR	EC
	TOTALE TITOLI													
		RS	CP	RR	RC	TR	CS	TR	CS	CP	EP	EC	TR	EC
	TOTALE GENERALE DELLE ENTRATE													
		RS	CP	RR	RC	TR	CS	TR	CS	CP	EP	EC	TR	EC

(1) Indicare l'importo del fondo pluriennale vincolato risultante dal conto del bilancio dell'anno precedente (Spasal).
 (2) Indicare l'importo definitivo dell'utilizzo del risultato di amministrazione.
 (3) Indicare l'ammontare complessivo derivante dal riaccredito dei residui (comprendente l'importo dei crediti definitivamente cancellati in quanto assolutamente inesigibili, l'importo dei crediti di dubbio e difficile esazione cancellati secondo le modalità previste dal principio applicativo della contabilità finanziaria 9.2). La voce comprende inoltre le rettifiche in aumento dei residui attivi effettuate a seguito della riscossione di residui attivi cancellati dalle scritture (ad es. in anni precedenti è stato cancellato un residuo attivo in quanto considerato assolutamente inesigibile). In caso di accensione di indebiti crediti nel corso dell'esercizio cui si riferisce il rendiconto si effettua un riaccredito dei residui attivi in aumento). Le rettifiche in aumento sono indicate con il segno "+", le rettifiche in riduzione sono indicate con il segno "-".
 (4) Indicare gli accreditamenti imputati contabilmente all'esercizio cui il rendiconto si riferisce al netto dei crediti che, in occasione del riaccredito ordinario dei residui effettuati ai sensi dell'articolo 7, comma 3, del DPCM 28 dicembre 2011, risultassero non esigibili e reintegrati agli assegni in cui le obbligazioni risultano esigibili.
 (5) Le maggiori entrate sono indicate con il segno "+", le minori entrate sono indicate con il segno "-".

Rendiconto del bilancio 2022 - gestione delle Spese

MISSIONE PROGRAMMA, TITOLO	DENOMINAZIONE	PREVISIONI DEFINITIVE DI CASSA (CS)	PAGAMENTI IN COMPETENZA (CP)	TOTALE PAGAMENTI (TP=PR+PC)	FONDO PLURIENNALE VINCOLATO (FPV) (3)	ECONOMIE D. COMPETENZA (ECP=CP+FPV)	RESIDUI PASSIVI DA ESERCIZI PRECEDENTI (EP=RS-PR+R)	RESIDUI PASSIVI DA ESERCIZIO DI COMPETENZA (EC=I-PC)	TOTALE RESIDUI PASSIVI DA RIPORTARE (TR=EP+EC)
DISAVANZO DI AMMINISTRAZIONE CP 1.353.557,14									
MISSIONE	01 SERVIZI ISTITUZIONALI E GENERALI, DI GESTIONE								
0101 Programma	01 Organi istituzionali	RS	-PR	-R					
Totale Programma	01 Organi istituzionali	CP	-PC	-I					
		CS	-TP	-FPV					
0102 Programma	02 Segreteria generale	RS	-PR	-R					
Totale Programma	02 Segreteria generale	CP	-PC	-I					
		CS	-TP	-FPV					
0103 Programma	03 Gestione economica, finanziaria, programmazione, provveditorato	RS	-PR	-R					
Totale Programma	03 Gestione economica, finanziaria, programmazione, provveditorato	CP	-PC	-I					
		CS	-TP	-FPV					
0104 Programma	04 Gestione delle Entrate tributarie e servizi fiscali	RS	-PR	-R					
Totale Programma	04 Gestione delle Entrate tributarie e servizi fiscali	CP	-PC	-I					
		CS	-TP	-FPV					
0105 Programma	05 gestione dei beni demaniali e patrimoniali	RS	-PR	-R					
Totale Programma	05 gestione dei beni demaniali e patrimoniali	CP	-PC	-I					
		CS	-TP	-FPV					

ESA ENTE DI SVILUPPO AGRICOLO

Rendiconto del bilancio 2022 - gestione delle Spese

Allegato n.10 - Rendiconto della gestione

MISSIONE, PROGRAMMA, TITOLO	DENOMINAZIONE	PREVISIONI DEFINITIVE DI COMPETENZA (CP)	PAGAMENTI IN C/COMPETENZA (PG)	FONDO PLURIENNALE VINCOLATO (FPV)	ECONOMIE DI COMPETENZA (ECP=CP-I-FPV)	RESIDUI PASSIVI DA ESERCIZI PRECEDENTI (EP=RS-PR+R)	RESIDUI PASSIVI DA ESERCIZIO DI COMPETENZA (EC=I-PC)	TOTALE RESIDUI PASSIVI DA RIPORTARE (TR=EP+ECP)
MISSIONE 01 SERVIZI ISTITUZIONALI E GENERALI, DI GESTIONE								
0106 Programma 06 Ufficio Tecnico								
Totale Programma		RS - PR	- R	-	-	- EP	- EC	-
		CP - PC	- I	-	-	- ECP	-	-
		CS - TP	- FPV	-	-	- TR	-	-
0107 Programma 07 Elezioni e consultazioni popolari - Anagrafe e stato civile								
Totale Programma		RS - PR	- R	-	-	- EP	- EC	-
		CP - PC	- I	-	-	- ECP	-	-
		CS - TP	- FPV	-	-	- TR	-	-
0108 Programma 08 Statistica e Sistemi Informativi								
Totale Programma		RS - PR	- R	-	-	- EP	- EC	-
		CP - PC	- I	-	-	- ECP	-	-
		CS - TP	- FPV	-	-	- TR	-	-
0109 Programma 09 Assistenza tecnico amministrativa agli Enti Locali								
Totale Programma		RS - PR	- R	-	-	- EP	- EC	-
		CP - PC	- I	-	-	- ECP	-	-
		CS - TP	- FPV	-	-	- TR	-	-
0110 Programma 10 Risorse Umane								
Totale Programma		RS - PR	- R	-	-	- EP	- EC	-
		CP - PC	- I	-	-	- ECP	-	-
		CS - TP	- FPV	-	-	- TR	-	-

ESA ENTE DI SVILUPPO AGRICOLO

Allegato n. 10 - Rendiconto della gestione

Rendiconto del bilancio 2022 - gestione delle Spese

MISSIONE, PROGRAMMA, TITOLO	DENOMINAZIONE	RESIDUI PASSIVI DEFINITIVI DI COMPETENZA (RS)	PAGAMENTI C/RESIDUI (R)	RACCOMIAMENTO RESIDUI (R) (1)	ECONOMIE DI COMPETENZA (EP-CP+FPV)	RESIDUI PASSIVI DA ESERCIZI PRECEDENTI (EP+RS+RR)	RESIDUI PASSIVI DA ESERCIZIO DI COMPETENZA (EC+PC)
MISSIONE 01 SERVIZI ISTITUZIONALI E GENERALI, DI GESTIONE							
0111 Programma 11 Altri Servizi Generali							
Totale Programma	11 Altri Servizi Generali	CS	- TP	- FPV	-	-	- TR
0112 Programma 12 Politica regionale unitaria per i servizi istituzionali, generali e di gestione							
Totale Programma	12 Politica regionale unitaria per i servizi istituzionali, generali e di gestione	RS	- PR	- R	-	-	- EP
		CP	- PC	- I	-	-	- EC
		CS	- TP	- FPV	-	-	- TR
		RS	- PR	- R	-	-	- EP
		CP	- PC	- I	-	-	- EC
		RS	- PR	- R	-	-	- EP
		CP	- PC	- I	-	-	- EC
		CS	- TP	- FPV	-	-	- TR
TOTALE MISSIONE 01 SERVIZI ISTITUZIONALI E GENERALI, DI GESTIONE							
		CS	- TP	- FPV	-	-	- TR

ESA ENTE DI SVILUPPO AGRICOLO

Allegato n.10 - Rendiconto della gestione

Rendiconto del bilancio 2022 - gestione delle Spese

MISSIONE PROGRAMMA TITOLO	DENOMINAZIONE	PREVISIONI DEFINITIVE DI COMPETENZA (CP)	PAGAMENTI IN C/COMPETENZA (PG)	FONDO PLURIENNALE VINCOLATO (FPV) (3)	ECONOMIE DI COMPETENZA (EP-GP-I-FPV)	RESIDUI PASSIVI DA ESERCIZI PRECEDENTI (EP+RS+PR+R)	RESIDUI PASSIVI DA ESERCIZIO DI COMPETENZA (EC-I-PC)	TOTALE RESIDUI PASSIVI DA RIPORTARE (TR=EP+EC)
MISSIONE 02 GIUSTIZIA								
0201 Programma 01 Uffici Giudiziari		RS - PR CP - PC CS - TP	R - R I - I FPV - FPV					
Totale Programma								
0202 Programma 02 Casa circondariale e altri servizi		RS - PR CP - PC CS - TP	R - R I - I FPV - FPV					
Totale Programma								
0203 Programma 03 Politica regionale unitaria per l'ordine pubblico e la sicurezza		RS - PR CP - PC CS - TP	R - R I - I FPV - FPV					
Totale Programma								
TOTALE MISSIONE 02	GIUSTIZIA							

ESA ENTE DI SVILUPPO AGRICOLO

Rendiconto del bilancio 2022 - gestione delle Spese

Allegato n. 10 - Rendiconto della gestione

MISSIONE PROGRAMMA TITOLO	DENOMINAZIONE	PREVISIONI DEFINITIVE DI CASSA (CS)	PAGAMENTI C/COMPETENZA (TP+PR+PC)	RIACCERTAMENTO RESIDUI (R)	FONDO PLURIENNALE VINCOLATO (FPV)	ECONOMIE DI COMPETENZA (ECP=CF+FPV)	RESIDUI PASSIVI DA ESERCIZI PRECEDENTI (EP=RS+PR+R)	RESIDUI PASSIVI DA ESERCIZIO DI COMPETENZA (EC=I+PC)	TOTALE RESIDUI PASSIVI DA RIPORTARE (TR=EP+EC)
MISSIONE 03 ORDINE PUBBLICO E SICUREZZA									
0301 Programma 01 Polizia Locale e amministrativa									
Totale Programma	01 Polizia Locale e amministrativa	RS CP CS	- PR - PC - TP	- R - I - FPV	-	- ECP	- EP - EC - TR	-	-
0302 Programma 02 Sistema integrato di sicurezza urbana									
Totale Programma	02 Sistema integrato di sicurezza urbana	RS CP CS	- PR - PC - TP	- R - I - FPV	-	- ECP	- EP - EC - TR	-	-
TOTALE MISSIONE 03	ORDINE PUBBLICO E SICUREZZA	RS CP CS	- PR - PC - TP	- R - I - FPV	-	- ECP	- EP - EC - TR	-	-

ESA ENTE DI SVILUPPO AGRICOLO

Allegato n.10 - Rendiconto della gestione

Rendiconto del bilancio 2022 - gestione delle Spese

MISSIONE PROGRAMMA TITOLO	DENOMINAZIONE	PREVISIONI DEFINITIVE DI CASSA (CS)	TOTALE PAGAMENTI (TP=PR+PC)	FONDO PLURIENNALE VINCOLATO (FPV)	ECONOMIE DI COMPETENZA (ECP=CP-TPV)	RESIDUI PASSIVI DA ESERCIZI PRECEDENTI (EP=RS-PR-R)	RESIDUI PASSIVI DA ESERCIZIO DI COMPETENZA (EC=I-PC)	TOTALE RESIDUI PASSIVI DA RIPORTARE (TR=EP+EC)
MISSIONE 04 ISTRUZIONE E DIRITTO ALLO STUDIO								
0401 Programma 01 Istruzione prescolastica								
Totale Programma	01 Istruzione prescolastica	RS	- PR	- R	-	- EP	- EC	-
		CP	- PC	- I	- ECP	-	-	-
		CS	- TP	- FPV	-	-	- TR	-
0402 Programma 02 Altri ordini di istruzione non universitaria								
Totale Programma	02 Altri ordini di istruzione non universitaria	RS	- PR	- R	-	- EP	- EC	-
		CP	- PC	- I	- ECP	-	-	-
		CS	- TP	- FPV	-	-	- TR	-
0403 Programma 03 Edilizia scolastica								
Totale Programma	03 Edilizia scolastica	RS	- PR	- R	-	- EP	- EC	-
		CP	- PC	- I	- ECP	-	-	-
		CS	- TP	- FPV	-	-	- TR	-
0404 Programma 04 Istruzione Universitaria								
Totale Programma	04 Istruzione Universitaria	RS	- PR	- R	-	- EP	- EC	-
		CP	- PC	- I	- ECP	-	-	-
		CS	- TP	- FPV	-	-	- TR	-
0405 Programma 05 Istruzione tecnica superiore								
Totale Programma	05 Istruzione tecnica superiore	RS	- PR	- R	-	- EP	- EC	-
		CP	- PC	- I	- ECP	-	-	-
		CS	- TP	- FPV	-	-	- TR	-

ESA ENTE DI SVILUPPO AGRICOLO

Allegato n.10 - Rendiconto della gestione

Rendiconto del bilancio 2022 - gestione delle Spese

MISSIONE PROGRAMMA, TITOLO	DENOMINAZIONE	RESIDUI PASSIVI PRECEDENTI ESERCIZIO (R1+R)		RACCONTI PASSIVI (R2+R3)		RESIDUI PASSIVI DA ESERCIZIO DI COMPETENZA (R4+R5)	
		RESIDUI PASSIVI PRECEDENTI ESERCIZIO (R1)	RESIDUI PASSIVI PRECEDENTI ESERCIZIO (R2)	RESIDUI PASSIVI PRECEDENTI ESERCIZIO (R3)	RESIDUI PASSIVI DA ESERCIZIO DI COMPETENZA (R4)	RESIDUI PASSIVI DA ESERCIZIO DI COMPETENZA (R5)	
		PREVISIONI DEFINITIVE DI CASSA (CS)	TOTALE PAGAMENTI (TP=PR+PC)	FONDO PLURIENNALE VINCOLATO (FPV)	ECONOMIE DI COMPETENZA (ECP=OP-I-FPV)	TOTALE RESIDUI PASSIVI DA RIPORTARE (TR=EP+ECP)	
MISSIONE 04 ISTRUZIONE E DIRITTO ALLO STUDIO							
0406 Programma 06 Servizi ausiliari all'istruzione							
Totale Programma		RS	- PR	- R	- ECP	- EP	
		CP	- PC	- I	- ECP	- EC	
		CS	- TP	- FPV	-	- TR	
0407 Programma 07 Diritto allo studio							
Totale Programma		RS	- PR	- R	- ECP	- EP	
		CP	- PC	- I	- ECP	- EC	
		CS	- TP	- FPV	-	- TR	
0408 Programma 08 Politica regionale unitaria per l'istruzione e il diritto allo studio							
Totale Programma		RS	- PR	- R	- ECP	- EP	
		CP	- PC	- I	- ECP	- EC	
		CS	- TP	- FPV	-	- TR	
		RS	- PR	- R	- ECP	- EP	
		CP	- PC	- I	- ECP	- EC	
		CS	- TP	- FPV	-	- TR	
TOTALE MISSIONE 04	ISTRUZIONE E DIRITTO ALLO STUDIO	CS	- TP	- FPV	-	- TR	

ESA ENTE DI SVILUPPO AGRICOLO

Allegato n.10 - Rendiconto della gestione

Rendiconto del bilancio 2022 - gestione delle Spese

MISSIONE PROGRAMMA, TITOLO	DENOMINAZIONE	PREVISIONI DEFINITIVE DI COMPETENZA (CP)	PAGAMENTI C/COMPETENZA (PG)	FONDO PLURIENNALE VINCOLATO (FPV) (3)	ECONOMIE DI COMPETENZA (EP=CP-PPV)	RESIDUI PASSIVI DA ESERCIZI PRECEDENTI (EP=RS-PR+R)	RESIDUI PASSIVI DA ESERCIZIO DI COMPETENZA (EC=I-PC)	TOTALE RESIDUI PASSIVI DA RIPORTARE (TR=EP+EC)
05 TUTELA E VALORIZZAZIONE DEI BENI ED ATTIVITA' CULTURALI								
MISSIONE	05 Tutela e valorizzazione dei beni ed attività culturali	RS	- PR	- R	-	- EP	-	-
0501 Programma	01 Valorizzazione dei beni di interesse storico.	CP	- PC	- I	- ECP	- EC	-	-
Totale Programma	01 Valorizzazione dei beni di interesse storico.	CS	- TP	- FPV	-	- TR	-	-
0502 Programma	02 Attività culturali e interventi diversi nel settore culturale	RS	- PR	- R	-	- EP	-	-
Totale Programma	02 Attività culturali e interventi diversi nel settore culturale	CP	- PC	- I	- ECP	- EC	-	-
0503 Programma	03 Politica regionale unitaria per la tutela dei beni e delle attività culturali	CS	- TP	- FPV	-	- TR	-	-
Totale Programma	03 Politica regionale unitaria per la tutela dei beni e delle attività culturali	RS	- PR	- R	-	- EP	-	-
Totale Programma	03 Politica regionale unitaria per la tutela dei beni e delle attività culturali	CP	- PC	- I	- ECP	- EC	-	-
Totale Programma	03 Politica regionale unitaria per la tutela dei beni e delle attività culturali	CS	- TP	- FPV	-	- TR	-	-
TOTALE MISSIONE 05	TUTELA E VALORIZZAZIONE DEI BENI ED ATTIVITA' CULTURALI	RS	- PR	- R	-	- EP	-	-
		CP	- PC	- I	- ECP	- EC	-	-
		CS	- TP	- FPV	-	- TR	-	-

ESA ENTE DI SVILUPPO AGRICOLO

Rendiconto del bilancio 2022 - gestione delle Spese

Allegato n.10 - Rendiconto della gestione

MISSIONE PROGRAMMA, TITOLO	DENOMINAZIONE	RESIDUI PASSIVI DA ESERCIZIO PRECEDENTE (EP-RS+PR+R)	PAGAMENTI C/RESIDUI (PR)	RESIDUI (R)	RESIDUI PASSIVI DA ESERCIZIO DI COMPETENZA (EC+PC)
MISSIONE 06 POLITICHE GIOVANI, SPORT E TEMPO LIBERO					
0601 Programma 01 Sport e tempo libero					
Totale Programma					
0602 Programma 02 Giovani					
Totale Programma					
0603 Programma 03 Politica regionale unitaria per i giovani, lo sport e il tempo libero					
Totale Programma					
TOTALE MISSIONE 06	POLITICHE GIOVANI, SPORT E TEMPO LIBERO				

MISSIONE	PROGRAMMA	TITOLO	PREVISIONI DEFINITIVE DI CASSA (CS)	TOTALE PAGAMENTI (TP=PR+PC)	FONDO PLURIENNALE VINCOLATO (FPV)	ECONOMIE DI COMPETENZA (EGP-OP+FPV)	RESIDUI PASSIVI DA ESERCIZIO PRECEDENTE (EP-RS+PR+R)	RESIDUI PASSIVI DA ESERCIZIO DI COMPETENZA (EC+PC)	TOTALE RESIDUI PASSIVI DA RIPORTARE (TR=EP+EC)
06	06	POLITICHE GIOVANI, SPORT E TEMPO LIBERO							
0601	01	Sport e tempo libero	RS CP CS	-PR -PC -TP	R I FPV		EP EC TR		
0602	02	Giovani	RS CP CS	-PR -PC -TP	R I FPV		EP EC TR		
0603	03	Politica regionale unitaria per i giovani, lo sport e il tempo libero	RS CP CS	-PR -PC -TP	R I FPV		EP EC TR		
		TOTALE MISSIONE 06							

ESA ENTE DI SVILUPPO AGRICOLO

Allegato n.10 - Rendiconto della gestione

Rendiconto del bilancio 2022 - gestione delle Spese

MISSIONE	TITOLO	DENOMINAZIONE	RESIDUI PASSIVI DA ESERCIZI PRECEDENTI (EP=RS-PR+TR)	RESIDUI PASSIVI DA ESERCIZIO DI COMPETENZA (EC=I-PC)	TOTALE RESIDUI PASSIVI DA RIPORTARE (TR=EP+EC)	PREVISIONI DEFINITIVE DI CASSA (CS)	TOTALE PAGAMENTI (TP=PR+PC)	FONDO PLURIENNALE VINCOLATO (FPV)	ECONOMIE DI COMPETENZA (ECP=OP+FPV)	RESIDUI PASSIVI DA ESERCIZIO DI COMPETENZA (EP=RS-PR+TR)
0701	07 TURISMO	01 Sviluppo e valorizzazione del turismo	RS	- PR	- EP	CP	- PC	- I	- ECP	EC
	Totale Programmata	01 Sviluppo e valorizzazione del turismo	CS	- TP	- TR			- FPV		
0702	07 TURISMO	02 Politica regionale unitaria per il turismo	RS	- PR	- EP	CP	- PC	- I	- ECP	EC
	Totale Programmata	02 Politica regionale unitaria per il turismo	CS	- TP	- TR			- FPV		
	TOTALE MISSIONE 07	TURISMO	CS	- TP	- TR			- FPV		

ESA ENTE DI SVILUPPO AGRICOLA

Allegato n.10 - Rendiconto della gestione

Rendiconto del bilancio 2022 - gestione delle Spese

MISSIONE PROGRAMMA, TITOLO	DENOMINAZIONE	PREVISIONI DEFINITIVE DI COMPETENZA (CP)	PAGAMENTI IN COMPETENZA (BO)	RIACCERTAMENTO RESIDUI (RT)	FONDO PLURIENNALE VINCOLATO (FPV) (3)	ECONOMIE DI COMPETENZA (EP=CP-IPV)	RESIDUI PASSIVI DA ESERCIZI PRECEDENTI (EP+RS-PR+R)	RESIDUI PASSIVI DA ESERCIZIO DI COMPETENZA (EC+IPC)	TOTALE RESIDUI PASSIVI DA RIPORTARE (TR=EP+EC)
MISSIONE 08 ASSETTO DEL TERRITORIO ED EDILIZIA ABITATIVA									
0801 Programma 01 Urbanistica e assetto del territorio									
Totale Programma	01 Urbanistica e assetto del territorio	RS CP CS	- PR - PC - TP	- R - I - FPV	-	-	- EP - EC - TR	-	-
0802 Programma 02 Edilizia residenziale pubblica e locale e piani di edilizia economico-popolare									
Totale Programma	02 Edilizia residenziale pubblica e locale e piani di edilizia economico-popolare	RS CP CS	- PR - PC - TP	- R - I - FPV	-	-	- EP - EC - TR	-	-
0803 Programma 03 Politica regionale unitaria per l'assetto del territorio e l'edilizia abitativa									
Totale Programma	03 Politica regionale unitaria per l'assetto del territorio e l'edilizia abitativa	RS CP CS	- PR - PC - TP	- R - I - FPV	-	-	- EP - EC - TR	-	-
TOTALE MISSIONE 08 ASSETTO DEL TERRITORIO ED EDILIZIA ABITATIVA									

ESA ENTE DI SVILUPPO AGRICOLA

Allegato n.10 - Rendiconto della gestione

Rendiconto del bilancio 2022 - gestione delle Spese

MISSIONI, PROGRAMMA, TITOLO	DENOMINAZIONE	RESIDUI PASSIVI DEFINITIVI DI COMPETENZA (OP)	PAGAMENTI IN COMPETENZA (PG)	IMPEGNI (I) (2)	FONDO PLURIENNALE VINCOLATO (FPV) (3)	ECONOMIE DI COMPETENZA (ECP=CP+FPV)	RESIDUI PASSIVI DA ESERCIZI PRECEDENTI (EP=RS+PR+R)	RESIDUI PASSIVI DA ESERCIZIO DI COMPETENZA (EC=I+PC)	TOTALE PASSIVI DA RIPORTARE (TR=EP+EC)
MISSIONE 09 SVILUPPO SOSTENIBILE E TUTELA DEL TERRITORIO E DELL'AMBIENTE									
0901 Programma 01 Difesa del suolo									
Totale Programma	01 Difesa del suolo	RS	- PR	- R	-	-	- EP	- EC	- TR
		CP	- PC	- I	-	- ECP	-	-	-
		CS	- TP	- FPV	-	-	-	-	-
0902 Programma 02 Tutela, valorizzazione e recupero ambientale									
Totale Programma	02 Tutela, valorizzazione e recupero ambientale	RS	- PR	- R	-	-	- EP	- EC	- TR
		CP	- PC	- I	-	- ECP	-	-	-
		CS	- TP	- FPV	-	-	-	-	-
0903 Programma 03 Rifiuti									
Totale Programma	03 Rifiuti	RS	- PR	- R	-	-	- EP	- EC	- TR
		CP	- PC	- I	-	- ECP	-	-	-
		CS	- TP	- FPV	-	-	-	-	-
0904 Programma 04 Servizio idrico Integrato									
Totale Programma	04 Servizio idrico Integrato	RS	- PR	- R	-	-	- EP	- EC	- TR
		CP	- PC	- I	-	- ECP	-	-	-
		CS	- TP	- FPV	-	-	-	-	-
0905 Programma 05 Aree protette, parchi naturali, protezione naturalistica e Forastazione									
Totale Programma	05 Aree protette, parchi naturali, protezione naturalistica e Forastazione	RS	- PR	- R	-	-	- EP	- EC	- TR
		CP	- PC	- I	-	- ECP	-	-	-
		CS	- TP	- FPV	-	-	-	-	-

Rendiconto del bilancio 2022 - gestione delle Spese

Allegato n. 10 - Rendiconto della gestione

MISSIONE PROGRAMMA, TITOLO	DENOMINAZIONE	RESIDUI PASSIVI DEFINITIVI DI CASSA (CS)	PAGAMENTI IN COMPETENZA (TP+PR+PC)	RIACCERTAMENTO RESIDUI (R1)	FONDO PLURIENNALE VINCOLATO (FPV) (3)	ECONOMIE DI COMPETENZA (ECP=CP+FPV)	RESIDUI PASSIVI DA ESERCIZIO DI COMPETENZA (EC=I+PC)	RESIDUI PASSIVI PRECEDENTI (EP+RS+PR+R)	TOTALE RESIDUI PASSIVI DA RIPORTARE (TR=EP+ECP)
MISSIONE 09 SVILUPPO SOSTENIBILE E TUTELA DEL TERRITORIO E DELL'AMBIENTE									
0906 Programma 06 Tutela e valorizzazione delle risorse idriche									
Totale Programma	06 Tutela e valorizzazione delle risorse idriche	RS	- PR	- R	-	-	- EP	-	-
		CP	- PC	- I	- ECP	-	- EC	-	-
		CS	- TP	- FPV	-	-	- TR	-	-
0907 Programma 07 Sviluppo sostenibile territorio montano piccoli Comuni									
Totale Programma	07 Sviluppo sostenibile territorio montano piccoli Comuni	RS	- PR	- R	-	-	- EP	-	-
		CP	- PC	- I	- ECP	-	- EC	-	-
		CS	- TP	- FPV	-	-	- TR	-	-
0908 Programma 08 Qualità dell'aria e riduzione dell'inquinamento									
Totale Programma	08 Qualità dell'aria e riduzione dell'inquinamento	RS	- PR	- R	-	-	- EP	-	-
		CP	- PC	- I	- ECP	-	- EC	-	-
		CS	- TP	- FPV	-	-	- TR	-	-
0909 Programma 09 Politica regionale unitaria per lo sviluppo sostenibile e la tutela del territorio e dell'ambiente									
Totale Programma	09 Politica regionale unitaria per lo sviluppo sostenibile e la tutela del territorio e dell'ambiente	RS	- PR	- R	-	-	- EP	-	-
		CP	- PC	- I	- ECP	-	- EC	-	-
		CS	- TP	- FPV	-	-	- TR	-	-
		RS	- PR	- R	-	-	- EP	-	-
		CP	- PC	- I	- ECP	-	- EC	-	-
		CS	- TP	- FPV	-	-	- TR	-	-
TOTALE MISSIONE 09 SVILUPPO SOSTENIBILE E TUTELA DEL TERRITORIO E DELL'AMBIENTE									
		RS	- PR	- R	-	-	- EP	-	-
		CP	- PC	- I	- ECP	-	- EC	-	-
		CS	- TP	- FPV	-	-	- TR	-	-

ESA ENTE DI SVILUPPO AGRICOLO

Allegato n.10 - Rendiconto della gestione

Rendiconto del bilancio 2022 - gestione delle Spese

MISSIONE PROGRAMMA, TITOLO	DENOMINAZIONE	PREVISIONI DEFINITIVE DI CASSA (CS)	PAGAMENTI CREDITI (PR)	RACCERTAMENTO RESIDUI (R) (1)	ECONOMIE DI COMPETENZA (ECP-GP-I-FPV)	RESIDUI PASSIVI DA ESERCIZI PRECEDENTI (EP-RS-PR+R)
			TOTALE PAGAMENTI (TP=PR+PC)	FONDO PLURIENNALE VINCOLATO (FPV) (3)		RESIDUI PASSIVI DA ESERCIZIO DI COMPETENZA (EC-I-PC)
MISSIONE	10 TRASPORTI E DIRITTO ALLA MOBILITA'	RS	- PR	- R		- EP
1001 Programma	01 Trasporto ferroviario	CP	- PC	- I		- EC
Totale Programma	01 Trasporto ferroviario	CS	- TP	- FPV		- TR
1002 Programma	02 Trasporto pubblico locale	RS	- PR	- R		- EP
Totale Programma	02 Trasporto pubblico locale	CP	- PC	- I		- EC
1003 Programma	03 Trasporto per vie d'acqua	RS	- PR	- R		- EP
Totale Programma	03 Trasporto per vie d'acqua	CP	- PC	- I		- EC
1004 Programma	04 Altre modalità di trasporto	RS	- PR	- R		- EP
Totale Programma	04 Altre modalità di trasporto	CP	- PC	- I		- EC
1005 Programma	05 Viabilità e Infrastrutture stradali	RS	- PR	- R		- EP
Totale Programma	05 Viabilità e Infrastrutture stradali	CP	- PC	- I		- EC
Totale Programma	05 Viabilità e Infrastrutture stradali	CS	- TP	- FPV		- TR

ESA ENTE DI SVILUPPO AGRICOLO

Rendiconto del bilancio 2022 - gestione delle Spese

Allegato n.10 - Rendiconto della gestione

MISSIONE PROGRAMMA, TITOLO	DENOMINAZIONE	RESIDUI PASSIVI AL 31/12/2022 (RS)	PAGAMENTI CREDITI (PA)	RIACCREDITAMENTO RESIDUI (RT)	ECONOMIE DI COMPETENZA (EGP=OP-I-FPV)	RESIDUI PASSIVI DA ESERCIZI PRECEDENTI (EP+RS+PR+R)
		PREVISIONI DEFINITIVE DI COMPETENZA (CP)	PAGAMENTI IN COMPETENZA (FS)	IMPEGNI (I) (2)		RESIDUI PASSIVI DA ESERCIZIO DI COMPETENZA (EC+I+PC)
		PREVISIONI DEFINITIVE DI CASSA (CS)	TOTALE PAGAMENTI (TP=PR+PC)	FONDO PLURIENNALE VINCOLATO (FPV) (3)	TOTALE RESIDUI PASSIVI DA RIPORTARE (TR=EP+EC)	
MISSIONE 10 TRASPORTI E DIRITTO ALLA MOBILITA'		RS	- PR	R		- EP
1006 Programma 06 Politica regionale unitaria per i trasporti e il diritto alla mobilità		CP	- PC	I	- ECP	- EC
Totale Programma	06 Politica regionale unitaria per i trasporti e il diritto alla mobilità	CS	- TP	FPV		- TR
TOTALE MISSIONE 10	TRASPORTI E DIRITTO ALLA MOBILITA'	RS	- PR	R	- ECP	- EP
		CP	- PC	I		- EC
		CS	- TP	FPV		- TR

Rendiconto del bilancio 2022 - gestione delle Spese

Allegato n.10 - Rendiconto della gestione

MISSIONE	TITOLO	PREVISIONI DEFINITIVE DI CASSA (CS)	PAGAMENTI IN C/COMPETENZA (PC)	IMPEGNI (I) (2)	ECONOMIE DI C/COMPETENZA (ECP=OP-I-FPV)	RESIDUI PASSIVI DA ESERCIZIO PRECEDENTI (EP=RS+PR+R)
11	SOCCORSO CIVILE					
1101	01 Sistema di protezione civile	RS	- PR	- R		- EP
	Totale Programma	CP	- PC	- I		- ECP
		CS	- TP	- FPV		- TR
1102	02 Interventi a seguito di calamità naturali	RS	- PR	- R		- EP
	Totale Programma	CP	- PC	- I		- ECP
		CS	- TP	- FPV		- TR
1103	03 Politica regionale unitaria per il soccorso e la protezione civile	RS	- PR	- R		- EP
	Totale Programma	CP	- PC	- I		- ECP
		CS	- TP	- FPV		- TR
	TOTALE MISSIONE 11	RS	- PR	- R		- EP
		CP	- PC	- I		- ECP
		CS	- TP	- FPV		- TR

PREVISIONI DEFINITIVE DI CASSA (CS)

PAGAMENTI IN C/COMPETENZA (PC)

FONDO PLURIENNALE VINCOLATO (FPV) (3)

RESIDUI PASSIVI DA ESERCIZIO PRECEDENTI (EP=RS+PR+R)

TOTALE RESIDUI PASSIVI DA RIPORTARE (TR=EP+EC)

ESA ENTE DI SVILUPPO AGRICOLO

Rendiconto del bilancio 2022 - gestione delle Spese

Allegato n.10 - Rendiconto della gestione

MISSIONE PROGRAMMA, TITOLO	DENOMINAZIONE	PREVISIONI DEFINITIVE DI COMPETENZA (CP)	TOTALE PAGAMENTI (TP=PR+PC)	FONDO PLURIENNALE VINCOLATO (FPV) (9)	ECONOMIE DI COMPETENZA (EGP=DP+FPV)	RESIDUI PASSIVI DA ESERCIZI PRECEDENTI (EP=RS+PR+R)	RESIDUI PASSIVI DA ESERCIZIO DI COMPETENZA (EC=I+PC)
MISSIONE 12 DIRITTI SOCIALI - POLITICHE SOCIALI E FAMIGLIA							
1201 Programma	01 Interventi per l'infanzia e per i minori e per asili nido	RS	- PR	- R	-	- EP	- EC
Totale Programma	01 Interventi per l'infanzia e per i minori e per asili nido	CP	- PC	- I	- ECP	- EC	- TR
CS	- TP	- FPV	-	-	-	-	-
1202 Programma	02 Interventi per la disabilità	RS	- PR	- R	-	- EP	- EC
Totale Programma	02 Interventi per la disabilità	CP	- PC	- I	- ECP	- EC	- TR
CS	- TP	- FPV	-	-	-	-	-
1203 Programma	03 Interventi per gli anziani	RS	- PR	- R	-	- EP	- EC
Totale Programma	03 Interventi per gli anziani	CP	- PC	- I	- ECP	- EC	- TR
CS	- TP	- FPV	-	-	-	-	-
1204 Programma	04 Interventi per soggetti a rischio di esclusione sociale	RS	- PR	- R	-	- EP	- EC
Totale Programma	04 Interventi per soggetti a rischio di esclusione sociale	CP	- PC	- I	- ECP	- EC	- TR
CS	- TP	- FPV	-	-	-	-	-
1205 Programma	05 Interventi per le famiglie	RS	- PR	- R	-	- EP	- EC
Totale Programma	05 Interventi per le famiglie	CP	- PC	- I	- ECP	- EC	- TR
CS	- TP	- FPV	-	-	-	-	-

ESA ENTE DI SVILUPPO AGRICOLO

Rendiconto del bilancio 2022 - gestione delle Spese

Allegato n.10 - Rendiconto della gestione

MISSIONE PROGRAMMA TITOLO	DENOMINAZIONE	PREVISIONI DEFINITIVE DI COMPETENZA (CP)	PAGAMENTI IN COMPETENZA (PG)	FONDO PLURIENNALE VINCOLATO (FPV) (3)	ECONOMIE DI COMPETENZA (ECP=CP-I-FPV)	TOTALE RESIDUI PASSIVI DA RIPORTARE (TR=EP+ECP)	RESIDUI PASSIVI DA ESERCIZI PRECEDENTI (EB=RS-PR+R)	RESIDUI PASSIVI DA ESERCIZIO DI COMPETENZA (EC=I-PO)	
12 DIRITTI SOCIALI, POLITICHE SOCIALI E FAMIGLIA									
1206	Programma 06 Interventi per il diritto alla casa	RS	- PR	- R	-	- EP	-	-	
	Totale	CP	- PC	- I	- ECP	- EC	-	-	
	Programma	CS	- TP	- FPV	-	- TR	-	-	
1207	Programma 07 Programmazione e governo della rete dei servizi sociosanitari e sociali	RS	- PR	- R	-	- EP	-	-	
	Totale	CP	- PC	- I	- ECP	- EC	-	-	
	Programma	CS	- TP	- FPV	-	- TR	-	-	
1208	Programma 08 Cooperazione e associazionismo	RS	- PR	- R	-	- EP	-	-	
	Totale	CP	- PC	- I	- ECP	- EC	-	-	
	Programma	CS	- TP	- FPV	-	- TR	-	-	
1209	Programma 09 Servizio necroscopico e cimiteriale	RS	- PR	- R	-	- EP	-	-	
	Totale	CP	- PC	- I	- ECP	- EC	-	-	
	Programma	CS	- TP	- FPV	-	- TR	-	-	
1210	Programma 10 Politica regionale unitaria per i diritti sociali e la famiglia	RS	- PR	- R	-	- EP	-	-	
	Totale	CP	- PC	- I	- ECP	- EC	-	-	
	Programma	CS	- TP	- FPV	-	- TR	-	-	

ESA ENTE DI SVILUPPO AGRICOLO

Rendiconto del bilancio 2022 - gestione delle Spese

Allegato n.10 - Rendiconto della gestione

MISSIONE PROGRAMMA TITOLO	DENOMINAZIONE	RESIDUI PASSIVI AL 31/12/2022 (RS)	PAGAMENTI IN C/RESIDUI (P)	RIACQUANTAMENTO RESIDUI (R1)	ECONOMIE DI COMPETENZA (EGP=CP-IFPV)	RESIDUI PASSIVI DA ESERCIZI PRECEDENTI (EP=RS+PR+R)
		PREVISIONI DEFINITIVE DI CASSA (CS)	TOTALE PAGAMENTI (TP=PR+PG)	FONDO PLURIENNALE VINCOLATO (FPV) (3)		RESIDUI PASSIVI DA ESERCIZIO DI COMPETENZA (EC=I+PC)
MISSIONE	RS	PR	R	ECP	EP	
TOTALE MISSIONE 12	CP	PC	IFPV	EC	TR	
	CS	TP				
MISSIONE 12 DIRITTI SOCIALI, POLITICHE SOCIALI E FAMIGLIA						
TOTALE MISSIONE 12 DIRITTI SOCIALI, POLITICHE SOCIALI E FAMIGLIA						

Rendiconto del bilancio 2022 - gestione delle Spese

Allegato n.10 - Rendiconto della gestione

MISSIONE PROGRAMMA - TITOLO	DENOMINAZIONE	PREVISIONI DEFINITIVE DI COMPETENZA (CP)	PAGAMENTI CASSA (CS)	TOTALE PAGAMENTI (TP=PR+PC)	FONDO PLURIENNALE VINCOLATO (FPV)	RESIDUI PASSIVI DA ESERCIZIO PRECEDENTI (EP=RS-PR+R)	RESIDUI PASSIVI DA ESERCIZIO DI COMPETENZA (EC=I-PC)	RESIDUI PASSIVI DA ESERCIZIO DI COMPETENZA (EP=RS-PR+R)	RESIDUI PASSIVI DA ESERCIZIO DI COMPETENZA (EC=I-PC)
MISSIONE 13 TUTELA DELLA SALUTE									
1304 Programma	01 Servizio sanitario regionale - finanziamento ordinario corrente per la garanzia del LEA	RS	- PR	- R	- I	- ECP	- EP	- EC	- TR
Totale Programma	01 Servizio sanitario regionale - finanziamento ordinario corrente per la garanzia del LEA	CP	- PC	- I	- FPV	- ECP	- EP	- EC	- TR
1302 Programma 02 Servizio sanitario regionale - finanziamento aggiuntivo corrente per livelli di assistenza superiore al LEA									
Totale Programma	02 Servizio sanitario regionale - finanziamento aggiuntivo corrente per livelli di assistenza superiore al LEA	RS	- PR	- R	- I	- ECP	- EP	- EC	- TR
Totale Programma	02 Servizio sanitario regionale - finanziamento aggiuntivo corrente per livelli di assistenza superiore al LEA	CP	- PC	- I	- FPV	- ECP	- EP	- EC	- TR
1303 Programma 03 Servizio sanitario regionale - finanziamento aggiuntivo corrente per la copertura dello squilibrio del bilancio corrente									
Totale Programma	03 Servizio sanitario regionale - finanziamento aggiuntivo corrente per la copertura dello squilibrio del bilancio corrente	RS	- PR	- R	- I	- ECP	- EP	- EC	- TR
Totale Programma	03 Servizio sanitario regionale - finanziamento aggiuntivo corrente per la copertura dello squilibrio del bilancio corrente	CP	- PC	- I	- FPV	- ECP	- EP	- EC	- TR
1304 Programma 04 Servizio sanitario regionale - ripiano di disavanzi sanitari relativi ad esercizi pregressi									
Totale Programma	04 Servizio sanitario regionale - ripiano di disavanzi sanitari relativi ad esercizi pregressi	RS	- PR	- R	- I	- ECP	- EP	- EC	- TR
Totale Programma	04 sanitari relativi ad esercizi pregressi	CP	- PC	- I	- FPV	- ECP	- EP	- EC	- TR
1305 Programma 05 Servizio sanitario regionale - investimenti sanitari									
Totale Programma	05 Servizio sanitario regionale - investimenti sanitari	RS	- PR	- R	- I	- ECP	- EP	- EC	- TR
Totale Programma	05 Servizio sanitario regionale - investimenti sanitari	CP	- PC	- I	- FPV	- ECP	- EP	- EC	- TR
Totale Programma	05 Servizio sanitario regionale - investimenti sanitari	CS	- TP	- FPV	-	-	-	-	-

Rendiconto del bilancio 2022 - gestione delle Spese

Alligato n.10 - Rendiconto della gestione

MISSIONE PROGRAMMA-TITOLO	DENOMINAZIONE	PREVISIONI DEFINITIVE DI COMPETENZA (GP)	PAGAMENTI IN COMPETENZA (PG)	RIACCERTAMENTO RESIDUI (R) (1)	FONDO PLURIENNALE VINCOLATO (FPV) (3)	ECONOMIE DI COMPETENZA (ECP=CP-I-FPV)	RESIDUI PASSIVI DA ESERCIZI PRECEDENTI (EP=RS-P+R)	RESIDUI PASSIVI DA ESERCIZIO DI COMPETENZA (EC=I-PC)	TOTALE RESIDUI PASSIVI DA RIPORTARE (TR=EP+EC)
MISSIONE 13 TUTELA DELLA SALUTE									
1306 Programma	06 Servizio sanitario regionale - restituzioni maggiori getti SSN	RS	- PR	- R	-	-	- EP	- EC	-
Totale Programma	06 Servizio sanitario regionale - restituzioni maggiori getti SSN	CP	- PC	- I	-	-	- ECP	- EC	-
Programma	06 Servizio sanitario regionale - restituzioni maggiori getti SSN	CS	- TP	- FPV	-	-	- TR	-	-
1307 Programma 07 Ulteriori spese in materia sanitaria									
Totale Programma	07 Ulteriori spese in materia sanitaria	RS	- PR	- R	-	-	- EP	- EC	-
Programma	07 Ulteriori spese in materia sanitaria	CP	- PC	- I	-	-	- ECP	- EC	-
CS	07 Ulteriori spese in materia sanitaria	CS	- TP	- FPV	-	-	- TR	-	-
1308 Programma 08 Politica regionale unitaria per la tutela della salute									
Totale Programma	08 Politica regionale unitaria per la tutela della salute	RS	- PR	- R	-	-	- EP	- EC	-
Programma	08 Politica regionale unitaria per la tutela della salute	CP	- PC	- I	-	-	- ECP	- EC	-
CS	08 Politica regionale unitaria per la tutela della salute	CS	- TP	- FPV	-	-	- TR	-	-
RS	08 Politica regionale unitaria per la tutela della salute	RS	- PR	- R	-	-	- EP	- EC	-
CP	08 Politica regionale unitaria per la tutela della salute	CP	- PC	- I	-	-	- ECP	- EC	-
CS	08 Politica regionale unitaria per la tutela della salute	CS	- TP	- FPV	-	-	- TR	-	-
TOTALE MISSIONE 13	TUTELA DELLA SALUTE	CS	- TP	- FPV	-	-	- TR	-	-

ESA ENTE DI SVILUPPO AGRICOLA

Allegato n.10 - Rendiconto della gestione

Rendiconto del bilancio 2022 - gestione delle Spese

MISSIONE PROGRAMMA/TITOLO	DENOMINAZIONE	RESIDUI PASSIVI DEFINITIVI DI AL/1/2022 (RS)	PAGAMENTI IN C/RESIDUI (PR)	RIACCERTAMENTO RESIDUI (R) (1)	ECONOMIE DI COMPETENZA (ECP=OP-I-FPV)	RESIDUI PASSIVI DA ESERCIZI PRECEDENTI (EP=RS-PR+R)	TOTALE RESIDUI PASSIVI DA RIPORTARE (TR=EP+ECP)
		PREVISIONI DEFINITIVE DI CASSA (CS)	TOTALE PAGAMENTI (TP=PR+PC)	FONDO PLURIENNALE VINCOLATO (FPV) (2)			
		PREVISIONI DEFINITIVE DI COMPETENZA (CP)	PAGAMENTI IN C/COMPETENZA (PC)	IMPEGNI (I) (3)	COMPETENZA (ECP=OP-I-FPV)	RESIDUI PASSIVI DA ESERCIZIO DI COMPETENZA (EC=I-PC)	
MISSIONE	14 SVILUPPO ECONOMICO E COMPETITIVITA'						
1401 Programma	01 Industria e PMI e artigianato	RS CP CS	- PR - PC - TP	- R - I - FPV	- ECP	- EP - EC - TR	
Totale Programma							
1402 Programma	02 Commercio - reti distributive - tutela dei consumatori	RS CP CS	- PR - PC - TP	- R - I - FPV	- ECP	- EP - EC - TR	
Totale Programma							
1403 Programma	03 Ricerca e innovazione	RS CP CS	- PR - PC - TP	- R - I - FPV	- ECP	- EP - EC - TR	
Totale Programma							
1404 Programma	04 Reti e altri servizi di pubblica utilità	RS CP CS	- PR - PC - TP	- R - I - FPV	- ECP	- EP - EC - TR	
Totale Programma							
1405 Programma	05 Politica regionale unitaria per lo sviluppo economico e la competitività	RS CP CS	- PR - PC - TP	- R - I - FPV	- ECP	- EP - EC - TR	
Totale Programma							

ESA ENTE DI SVILUPPO AGRICOLO

Rendiconto del bilancio 2022 - gestione delle Spese

Allegato n. 10 - Rendiconto della gestione

MISSIONE, PROGRAMMA, TITOLO	DENOMINAZIONE	RESIDUI PASSIVI DEFINITIVI DI COMPETENZA (RS)	PAGAMENTI RESIDUI (RS)	RIACCERTAMENTO RESIDUI (R)	ECONOMIE DI COMPETENZA (ECP=GP+FPV)	RESIDUI PASSIVI DA ESERCIZI PRECEDENTI (EP=RS-PR+R)
		PREVISIONI DEFINITIVE DI COMPETENZA (CS)	PAGAMENTI IN COMPETENZA (PG)	FONDO PLURIENNALE VINCOLATO (FPV) (S)	TOTALE RESIDUI PASSIVI DA RIPORTARE (TR=EP+EC)	
		RS	PR	R	ECP	EP
		CP	PC	I		EC
		CS	TP	FPV		TR
MISSIONE 14 SVILUPPO ECONOMICO E COMPETITIVITA'						
TOTALE MISSIONE 14 SVILUPPO ECONOMICO E COMPETITIVITA'						

Rendiconto del bilancio 2022 - gestione delle Spese

MISSIONE	TITOLO	DENOMINAZIONE	PREVISIONI DEFINITIVE DI COMPETENZA (CP)	PAGAMENTI IN C/COMPETENZA (PC)	TOTALE PAGAMENTI (TP=PR+PC)	RACCONTI (R) (1)	IMPEGNI (I) (2)	ECONOMIE DI COMPETENZA (ED=CP-I-FPV)	RESIDUI PASSIVI DA ESERCIZI PRECEDENTI (EP=RS-PR+R)	RESIDUI PASSIVI DA ESERCIZIO DI COMPETENZA (EC=I-PC)	TOTALE RESIDUI PASSIVI DA RIPORTARE (TR=EP+EC)
MISSIONE	15	POLITICHE PER IL LAVORO E LA FORMAZIONE PROFESSIONALE									
1501	Programma	01 Servizi per lo sviluppo del mercato del lavoro	RS			R			EP		
	Totale		CP	- PC		I			EC		
	Programma		CS	- TP		FPV			TR		
1502	Programma	02 Formazione professionale	RS			R			EP		
	Totale		CP	- PC		I			EC		
	Programma		CS	- TP		FPV			TR		
1503	Programma	03 Sostegno all'occupazione	RS			R			EP		
	Totale		CP	- PC		I			EC		
	Programma		CS	- TP		FPV			TR		
1504	Programma	04 Politica regionale unitaria per il lavoro e la formazione professionale	RS			R			EP		
	Totale		CP	- PC		I			EC		
	Programma		CS	- TP		FPV			TR		
	Totale		RS	- PR		R			EP		
			CP	- PC		I			EC		
			CS	- TP		FPV			TR		
	Totale		RS	- PR		R			EP		
			CP	- PC		I			EC		
			CS	- TP		FPV			TR		
	Totale MISSIONE 15	POLITICHE PER IL LAVORO E LA FORMAZIONE PROFESSIONALE	RS	- PR		R			EP		
			CP	- PC		I			EC		
			CS	- TP		FPV			TR		

ESA ENTE DI SVILUPPO AGRICOLO

Allegato n. 10 - Rendiconto della gestione

Rendiconto del bilancio 2022 - gestione delle Spese

MISSIONE	TITOLO	DENOMINAZIONE	PREVISIONI DEFINITIVE DI CASSA (CS)	PAGAMENTI IN C/COMPETENZA (PG)	FONDO PLURIENNALE VINCOLATO (FPV) (3)	ECONOMIE DI COMPETENZA (ECP-CP+FPV)	RESIDUI PASSIVI DA ESERCIZI PRECEDENTI (EP+RS-PR+R)	RESIDUI PASSIVI DA ESERCIZIO DI COMPETENZA (EC+I-PC)
1601	MISSIONE 16 AGRICOLTURA, POLITICHE AGROALIMENTARI E PESCA							
	01	Sviluppo del sistema agricolo e del sistema agroalimentare						
		TITOLO 1						
		Spese correnti	RS 7.134.983,96 PR	2.241.376,46 R	-963.860,73		- EP 3.929.746,77	
			CP 28.106.884,72 PC	21.347.709,41 I	27.944.890,37 ECP	161.994,35 EC	6.597.180,96	
			CS 37.831.534,60 TP	23.589.085,87 FPV			10.526.927,73	
			RS 2.902.865,73 PR	379.020,73 R	-60.935,61		- EP 2.462.909,39	
			CP 1.726.138,00 PC	151.789,92 I	1.630.174,23 ECP	95.963,77 EC	1.478.384,31	
			CS 5.327.205,85 TP	530.810,65 FPV			- TR 3.941.293,70	
		TITOLO 2						
		Spese in conto capitale	RS - PR	- R			- EP	
			CP - PC	- I			- EC	
			CS - TP	- FPV			- TR	
		TITOLO 3						
		Spese per incremento attività finanziare	RS 4.042.777,97 PR	724.599,89 R			- EP 3.318.178,08	
			CP 13.430.623,56 PC	4.707.317,76 I	7.025.199,31 ECP	6.405.424,25 EC	2.317.881,55	
			CS 16.072.777,97 TP	5.431.917,65 FPV			- TR 5.636.059,63	
		TITOLO 7						
		Uscite per conto terzi e partite di giro	RS 14.080.627,66 PR	3.344.997,08 R	-1.024.796,34		- EP 9.710.834,24	
			CP 43.263.646,28 PC	26.206.817,09 I	36.600.263,91 ECP	6.663.382,37 EC	10.393.446,82	
			CS 59.231.518,42 TP	29.551.814,17 FPV			- TR 20.104.281,06	
		Totale Programma 01 Sviluppo del sistema agricolo e del sistema agroalimentare						
		Totale Programma 02 Caccia e pesca						

ESA ENTE DI SVILUPPO AGRICOLO

Allegato n. 10 - Rendiconto della gestione

Rendiconto del bilancio 2022 - gestione delle Spese

MISSIONE	TITOLO	DENOMINAZIONE	RESIDUI PASSIVI	PAGAMENTI	PIACERAMENTO	ECONOMIE DI	RESIDUI PASSIVI
			AL 31/12/2021 (RS)	(RESIDUI) (R)	(R) (R) (R) (R)		COMPENZA
			COMPETENZA (CP)	(PC)	(2)	(ECP=CP+FPV)	PRECEDENTI
			PREVISIONI DEFINITIVE DI CASSA (CS)	TOTALE PAGAMENTI (TP=PR+PC)	FONDO PLURIENNALE VINCOLATO (FPV) (3)	COMPENZA (ECP=CP+FPV)	(EB=RS+PR+R)
							(TR=EP+EC)
							TOTALE RESIDUI PASSIVI DA RIPORTARE (TR=EP+EC)
1603	16	AGRICOLTURA, POLITICHE AGROALIMENTARI E PESCA					
1602	02	Caccia e pesca					
	Totale Programma		RS	-PR	R		EP
			CP	-PC	I	ECP	EC
			CS	-TP	FPV		TR
1603	03	Politica regionale unitaria per l'agricoltura, i sistemi agroalimentari, la caccia e la pesca					
	Totale Programma		RS	-PR	R		EP
			CP	-PC	I	ECP	EC
			CS	-TP	FPV		TR
			RS	14.080.627,66 PR	3.344.987,08 R	-1.024.796,34	9.710.834,24
			CP	43.263.646,28 PC	26.206.817,09 I	36.600.263,91 ECP	10.393.446,82
			CS	59.231.510,42 TP	29.551.814,17 FPV		20.104.281,06
	TOTALE MISSIONE 16	AGRICOLTURA, POLITICHE AGROALIMENTARI E PESCA					

ESA ENTE DI SVILUPPO AGRICOLO

Allegato n.10 - Rendiconto della gestione

Rendiconto del bilancio 2022 - gestione delle Spese

MISSIONE PROGRAMMA, TITOLO	DENOMINAZIONE	PREVISIONI DEFINITIVE DI CASSA (CS)	PAGAMENTI IN C/COMPETENZA (TP=PR+PC)	RIACCERTAMENTO RESIDUI (R)	FONDO PLURIENNALE VINCOLATO (FPV)	ECONOMIE DI COMPETENZA (ECP=GP-FFPV)	RESIDUI PASSIVI DA ESERCIZIO DI COMPETENZA (EC=I+PC)
			TOTALE PAGAMENTI (TP=PR+PC)				RESIDUI PASSIVI DA ESERCIZIO PRECEDENTI (EP=RS-PR+R)
MISSIONE 17	ENERGIA E DIVERSIFICAZIONE DELLE FONTI ENERGETICHE						
PROGRAMMA 1701	01 Fonti energetiche	RS CP CS	- PR - PC - TP	- R - I - FPV		- ECP	- EP - EC - TR
Totale Programma	01 Fonti energetiche	CS	- TP	- FPV		- ECP	- EP - EC - TR
PROGRAMMA 1702	02 Politica regionale unitaria per l'energia e la diversificazione delle fonti energetiche	RS CP CS	- PR - PC - TP	- R - I - FPV		- ECP	- EP - EC - TR
Totale Programma	02 Politica regionale unitaria per l'energia e la diversificazione delle fonti energetiche	CS	- TP	- FPV		- ECP	- EP - EC - TR
TOTALE MISSIONE 17	ENERGIA E DIVERSIFICAZIONE DELLE FONTI ENERGETICHE	CS	- TP	- FPV		- ECP	- EP - EC - TR

MISSIONE, PROGRAMMA, TITOLO	DENOMINAZIONE	RESIDUI PASSIVI AL 31/12/2022 (RS)	PAGAMENTI CREDITI (PR)	RIACCERTAMENTO RESIDUI (R)	ECONOMIE DI COMPETENZA (ECP=OP+FPV)	RESIDUI PASSIVI DA ESERCIZI PRECEDENTI (EP+RS+PR+R)
		PREVISIONI DEFINITIVE DI CASSA (CS)	TOTALE PAGAMENTI (TP=PR+PC)	FONDO PLURIENNALE VINCOLATO (FPV) (3)		RESIDUI PASSIVI DA ESERCIZIO DI COMPETENZA (EC=I+PC)
MISSIONE 18 RELAZIONI CON LE ALTRE AUTONOMIE TERRITORIALI E LOCALI						
1801 Programma 01 Relazioni finanziarie con le altre autonomie territoriali						
Totale Programma	01 Relazioni finanziarie con le altre autonomie territoriali	RS CP CS	- PR - PC - TP	- R - I - FPV	- ECP	- EP - EC - TR
1802 Programma 02 Politica regionale unitaria per le relazioni con le altre autonomie territoriali e locali						
Totale Programma	02 Politica regionale unitaria per le relazioni con le altre autonomie territoriali e locali	RS CP CS	- PR - PC - TP	- R - I - FPV	- ECP	- EP - EC - TR
TOTALE MISSIONE 18	RELAZIONI CON LE ALTRE AUTONOMIE TERRITORIALI E LOCALI	RS CP CS	- PR - PC - TP	- R - I - FPV	- ECP	- EP - EC - TR

Rendiconto del bilancio 2022 - gestione delle Spese

Allegato n.10 - Rendiconto della gestione

MISSIONE/ PROGRAMMA/TITOLO	DENOMINAZIONE	RESIDUI PASSIVI AL 31/12/2022 (RS)	PAGAMENTI IN C/RESIDUI (PR)	RIACCERTAMENTO RESIDUI (R) (1)	ECONOMIE DI COMPETENZA (ECP=GP+FPV)	RESIDUI PASSIVI DA ESERCIZI PRECEDENTI (EP+RS+PR+R)
		PREVISIONI DEFINITIVE DI COMPETENZA (CP)	PAGAMENTI IN C/COMPETENZA (PG)	IMPEGNI (I) (2)		RESIDUI PASSIVI DA ESERCIZIO DI COMPETENZA (EC=I-PC)
		PREVISIONI DEFINITIVE DI CASSA (CS)	TOTALE PAGAMENTI (TP=PR+PG)	FONDO PLURIENNALE VINCOLATO (FPV) (3)		TOTALE RESIDUI PASSIVI DA RIPORTARE (TR=EP+EC)
MISSIONE 19 RELAZIONI INTERNAZIONALI						
1901 Programma	01 Relazioni internazionali e Cooperazione allo sviluppo	RS	- PR	- R	-	- EP
Totale Programma	01 Relazioni internazionali e Cooperazione allo sviluppo	CP	- PC	- I	- ECP	- EC
		CS	- TP	- FPV	-	- TR
1902 Programma	02 Cooperazione territoriale	RS	- PR	- R	-	- EP
Totale Programma	02 Cooperazione territoriale	CP	- PC	- I	- ECP	- EC
		CS	- TP	- FPV	-	- TR
TOTALE MISSIONE 19	RELAZIONI INTERNAZIONALI	RS	- PR	- R	-	- EP
		CP	- PC	- I	- ECP	- EC
		CS	- TP	- FPV	-	- TR

MISSIONE	20 FONDI ACCANTONAMENTI	RESIDUI PASSIVI DEFINITIVI DI CASSA (CS)	PAGAMENTI IN C/COMPETENZA (TP+PR+PC)	RIACCERTAMENTO RESIDUI (R1)	FONDO PLURIENNALE VINCOLATO (FPV)	ECONOMIE DI COMPETENZA (EOP-GP+FPV)	RESIDUI PASSIVI DA ESERCIZIO DI COMPETENZA (EC+FPV)
PROGRAMMA, TITOLO							
		PREVISIONI DEFINITIVE DI COMPETENZA (GP)	PAGAMENTI IN C/COMPETENZA (PG)	IMPEGNI (I) (2)		COMPETENZA (EOP-GP+FPV)	RESIDUI PASSIVI DA ESERCIZIO DI COMPETENZA (EP+RS+PR+R)
			TOTALE PAGAMENTI (TP+PR+PC)				TOTALE RESIDUI PASSIVI DA RIPORTARE (TR=EP+EC)
2001 Programma	01 Fondo di riserva	RS - PR	- R				
	TITOLO 1	CP 25.000,00 PC	- I	- ECP	25.000,00 EC		- EP
		CS 225.000,00 TP	- FPV				- TR
	Totale Programma	RS - PR	- R				- EP
		CP 25.000,00 PC	- I	- ECP	25.000,00 EC		- EP
		CS 225.000,00 TP	- FPV				- TR
2002 Programma	02 Fondo crediti di dubbia esigibilità	RS - PR	- R				
	TITOLO 1	CP - PC	- I	- ECP			- EP
		CS 212.755,52 TP	- FPV				- TR
	Totale Programma	RS - PR	- R				- EP
		CP - PC	- I	- ECP			- EP
		CS 212.755,52 TP	- FPV				- TR
2003 Programma	03 Altri Fondi	RS - PR	- R				
	TITOLO 1	CP - PC	- I	- ECP			- EP
		CS - TP	- FPV				- TR

MISSIONE PROGRAMMA TITOLO	DENOMINAZIONE	PREVISIONI DEFINITIVE DI COMPETENZA (GP)	PAGAMENTI IN COMPETENZA (PG)	RICERTE E IMPEGNI (R/I) (2)	ECONOMIE DI COMPETENZA (EGP-GP+FPV)	RESIDUI PASSIVI DA ESERCIZI PRECEDENTI (EP+RS+PR+R)	
		PREVISIONI DEFINITIVE DI CASSA (CS)	TOTALE PAGAMENTI (TP=PR+PG)	FONDO PLURIENNALE VINCOLATO (FPV) (3)		TOTALE RESIDUI PASSIVI DA ESERCIZI DA RIPORTARE (TR=EP+EC)	
		RS	CP	CS	RS	CP	
		- PR	- PC	- TP	- R	- ECP	- EP
					- I	- EC	- EC
					- FPV	- TR	- TR
TOTALE MISSIONE 20	FONDI ACCANTONAMENTI	RS	CP	CS	RS	CP	EP
			25.000,00 PC		- PR	- I	- EC
					- R	- ECP	- EP
			437.755,52 TP		- FPV	25.000,00 EC	- TR

MISSIONE 20 FONDI ACCANTONAMENTI

2003 Programma 03 Altri Fondi

Totale Programma 03 Altri Fondi

TOTALE MISSIONE 20

FONDI ACCANTONAMENTI

MISSIONE PROGRAMMA, TITOLO	DENOMINAZIONE	PREVISIONI DEFINITIVE DI COMPETENZA (CP)		PAGAMENTI IN COMPETENZA (PG)		RISCIAMENTO RESIDUI (R) (1)		ECONOMIE DI COMPETENZA (ECP=CP-IPV)		RESIDUI PASSIVI DA ESERCIZI PRECEDENTI (EP+RS-PR+R)	
		RS	CP	RS	CP	R	CP	EP	RS	PR	R
MISSIONE 50 DEBITO PUBBLICO											
5001 Programma	01 Quota interessi ammortamento mutui e prestiti obbligazionari	RS	CP	PR	PC	R	I				EP
Totale Programma	01 Quota interessi ammortamento mutui e prestiti obbligazionari	RS	CP	PR	PC	R	I				EP
5002 Programma	02 Quota capitale ammortamento mutui e prestiti obbligazionari	RS	CP	PR	PC	R	I				EP
Totale Programma	02 Quota capitale ammortamento mutui e prestiti obbligazionari	RS	CP	PR	PC	R	I				EP
TOTALE MISSIONE 50	DEBITO PUBBLICO	RS	CP	PR	PC	R	I				EP

MISSIONE PROGRAMMA TITOLO	DENOMINAZIONE	RESIDUI PASSIVI AL 1/1/2022 (RS)	PAGAMENTI IN C/RESIDUI (PA)	RACCERTAMENTO RESIDUI (R)	ECONOMIE DI COMPETENZA (ECP=CP+FPV)	RESIDUI PASSIVI DA ESERCIZI PRECEDENTI (EP=RS+PR+R)
		PREVISIONI DEFINITIVE DI COMPETENZA (CP)	PAGAMENTI IN C/COMPETENZA (PG)	IMPEGNI (I) (2)	FONDO PLURIENNALE VINCOLATO (FPV) (3)	RESIDUI PASSIVI DA ESERCIZIO DI COMPETENZA (EC=I-PC)
MISSIONE 60 ANTICIPAZIONI FINANZIARIE						
6001 Programma 01 Restituzione anticipazione tesoreria		RS	- PR	- R		- EP
Totale Programma	01 Restituzione anticipazione tesoreria	CP	- PC	- I		- ECP
		CS	- TP	- FPV		- TR
		RS	- PR	- R		- EP
		CP	- PC	- I		- ECP
		CS	- TP	- FPV		- TR
TOTALE MISSIONE 60	ANTICIPAZIONI FINANZIARIE					

Rendiconto del bilancio 2022 - gestione delle Spese

Allegato n.10 - Rendiconto della gestione

MISSIONE PROGRAMMA, TITOLO	DENOMINAZIONE	RESDUI PASSIVI DEFINITIVI DI COMPETENZA (CP)	PAGAMENTI IN COMPETENZA (PG)	RACCERTAMENTO RESIDUI (RI)	FONDO PLURIENNALE VINCOLATO (FPV) (3)	ECONOMIE DI COMPETENZA (ECP=CP-FPV)	RESDUI PASSIVI
							DA ESERCIZI PRECEDENTI (EP=RS+PR)
MISSIONE 99 SERVIZI PER CONTO TERZI							TOTALE RESIDUI PASSIVI DA RIPORTARE (TR=EP+ECP)
9901 Programma 01 Servizi per conto terzi e partite di Giro		RS - PR - R					
Totale Programma	01 Servizi per conto terzi e partite di Giro	CP - PC - I	TOTALE PAGAMENTI (TP=PR+PC)				- EP - EC
		CS - TP - FPV					- TR
9902 Programma 02 Anticipazioni per il finanziamento del sistema sanitario nazionale		RS - PR - R					
Totale Programma	02 Anticipazioni per il finanziamento del sistema sanitario nazionale	CP - PC - I					- EP - EC
		CS - TP - FPV					- TR
TOTALE MISSIONE 99	SERVIZI PER CONTO TERZI						
	TOTALE MISSIONI						
	TOTALE GENERALE DELLE SPESE						
		RS 14.080.627,66 PR 3.344.997,08 R -1.024.796,34					EP 9.710.834,24
		CP 43.288.846,28 PC 26.206.617,09 I 36.600.263,97 ECP 6.688.382,37 EC 10.393.446,82					TR 20.104.281,06
		CS 59.669.273,94 TP 29.551.814,17 FPV 3.344.997,08 R -1.024.796,34					EP 9.710.834,24
		CP 44.642.203,42 PC 26.206.817,09 I 36.600.263,97 ECP 6.688.382,37 EC 10.393.446,82					TR 20.104.281,06
		CS 59.669.273,94 TP 29.551.814,17 FPV					

(1) Indicare l'ammontare complessivo derivante dal riaccertamento dei residui (sia l'importo dei debiti definitivamente cancellati dalle scritture, sia, l'importo dei debiti cancellati e reimputati agli esercizi successivi effettuato in occasione del riaccertamento straordinario dei residui). Non riguarda il riaccertamento di impegni di competenza dell'esercizio cui si riferisce il rendiconto, in sede di riaccertamento dei residui non può essere effettuata una retifica in aumento dei residui passivi se non nei casi espressamente consentiti (Principio contabile applicato della compatibilità finanziaria 9.1. di cui all'Allegato 11.2). Le retifiche in riduzione sono indicibili con il segno "+".
 (2) Indicare gli impegni, imputati contabilmente all'esercizio cui il rendiconto si riferisce al netto dei debiti che, in occasione del riaccertamento ordinario dei residui effettuato ai sensi dell'articolo 7, comma 3, del DPCM 28 dicembre 2011, risultassero non copribili e reimputati agli esercizi in cui le obbligazioni risultano estinguiti.
 (3) Indicare l'importo corrispondente agli impegni imputati agli esercizi successivi finanziati con il fondo pluriennale vincolato.

Rendiconto del Bilancio 2022 - riepilogo generale delle spese per missioni

Allegato n. 10 - Rendiconto della gestione

MISSIONE	DENOMINAZIONE	PREVISIONI DEFINITIVE DI C/COMPETENZA (CP)	PAGAMENTI IN C/COMPETENZA (PC)	IMPEGNI (1) (2)	ECONOMIE DI COMPETENZA (ECP= CP-1-FPV)	RESIDUI PASSIVI DA ESERCIZIO DI COMPETENZA (ECP-IPC)	RESIDUI PASSIVI DA RIPORTARE (TR=EP+EC)
		PREVISIONI DEFINITIVE DI CASSA (CS)	TOTALE PAGAMENTI (TP=PR+PC)	FONDO PLURIENNALE VINCOLATO (FPV) (3)		TOTALE RESIDUI PASSIVI DA RIPORTARE (TR=EP+EC)	
	DISAVANZO DI AMMINISTRAZIONE	CP 1.353.557,14					

ESA ENTE DI SVILUPPO AGRICOLO

Rendiconto del Bilancio 2022 - riepilogo generale delle spese per missioni

Allegato n.10 - Rendiconto della gestione

MISSIONE	DENOMINAZIONE	PREVISIONI DEFINITIVE DI COMPETENZA (CP)	PAGAMENTI IN C/COMPETENZA (PC)	IMPEGNI (1) (2)	ECONOMIE DI COMPETENZA (CP-TPPV)	RESIDUI PASSIVI DA ESERCIZI PRECEDENTI (EP+RS-PR+R)
		PREVISIONI DEFINITIVE DI CASSA (CS)	TOTALE PAGAMENTI (TP=PR+PC)	FOONDO PLURIENNALE VINCOLATO (FPV) (3)	RESIDUI PASSIVI DA ESERCIZIO DI COMPETENZA (EC)- (TR=EP+EC)	
MISSIONE 16	PESCA	RS 14.080.627,66 PR	3.344.997,08 R	-1.024.796,34	- EP	9.710.834,24
		CP 43.263.646,28 PC	26.206.817,09 I	36.600.263,91 ECP	6.663.382,37 EC	10.393.446,82
		CS 59.231.518,42 TP	29.551.814,17 FPV			20.104.281,06

ESA ENTE DI SVILUPPO AGRICOLO

Rendiconto del Bilancio 2022 - riepilogo generale delle spese per missioni

Allegato n.10 - Rendiconto della gestione

MISSIONE	DENOMINAZIONE	PREVISIONI DEFINITIVE DI COMPETENZA (CP)		PAGAMENTI IN C/COMPETENZA (PC)		RACCERTAMENTO RESIDUI (R) (1)		ECONOMIE DI COMPETENZA (ECP) (EP)		RESIDUI PASSIVI DA ESERCIZI PRECEDENTI (EP+RS+PR+R)	
		PREVISIONI DEFINITIVE DI COMPETENZA (CP)	TOTALE PAGAMENTI (TP=PR+PC)	FONDO PLURIENNALE VINCOLATO (FPV) (3)	IMPEGNI (I) (2)	COMPETENZA (ECP) (EP)	RESIDUI PASSIVI DA ESERCIZI PRECEDENTI (EP+RS+PR+R)	RESIDUI PASSIVI DA ESERCIZIO DI COMPETENZA (ECP+I-TR)	TOTALE RESIDUI PASSIVI DA RIPORTARE (TR=EP+EC)		
MISSIONE 20	FONDI ACCANTONAMENTI	RS CP CS	- PR 25.000,00 PC 437.755,52 TP	- R - I - FPV	- ECP	- EP	- EC	TR	EP EC TR	9.710,834,24 10.393,446,82 20.104,281,06	
	TOTALE MISSIONI	RS CP CS	14.080,627,66 PR 43.288,646,28 PC 59.668,273,94 TP	3.344,997,08 R 26.206,617,08 I 29.561,814,17 FPV	-1.024,796,34 36.600,263,91 ECP	6.688,382,37 6.688,382,37	EP EC TR	9.710,834,24 10.393,446,82 20.104,281,06			
	TOTALE GENERALE DELLE SPESE	RS CP CS	14.080,627,66 PR 44.842,203,42 PC 59.668,273,94 TP	3.344,997,08 R 26.206,617,08 I 29.561,814,17 FPV	-1.024,796,34 36.600,263,91 ECP	6.688,382,37 6.688,382,37	EP EC TR	9.710,834,24 10.393,446,82 20.104,281,06			

ESA ENTE DI SVILUPPO AGRICOLO

Allegato n. 10 - Rendiconto della gestione

Rendiconto del bilancio 2022 - riepilogo generale delle Spese

TITOLO	DENOMINAZIONE	REDDITI PASSIVI AL 31/12/2022 (RS)		PAGAMENTI IN C/RESIDUI (PR)		RACCONTAMENTO RESIDUI (RT)		RESIDUI PASSIVI DA ESERCIZI PRECEDENTI (EP=RS-PR+RT)			
		PREVISIONI DEFINITIVE DI CASSA (CS)	PAGAMENTI IN C/COMPETENZA (PC)	IMPEGNI (VI) (2)	COMPETENZE (ECP=CP+FPV) (3)	COMPETENZE (ECP=CP+FPV)	RESIDUI PASSIVI DA ESERCIZIO DI COMPETENZA (EC=TR-EP+EC)				
		PREVISIONI DEFINITIVE DI CASSA (CS)		TOTALE PAGAMENTI (TP=PR+PC)		FONDO PLURIENNALE VINCOLATO (FPV) (3)		TOTALE RESIDUI PASSIVI DA RIPORTARE (TR=EP+EC)			
DISAVANZO DI AMMINISTRAZIONE											
TITOLO 1	Spese correnti	CP	1.353.557,14	RS	7.134.983,96	PR	2.241.376,46	R	-963.860,73	EP	3.929.746,77
		RS	28.131.884,72	PC	21.347.709,41		27.944.890,37	ECP	186.994,35	EC	6.597.180,96
		CS	38.269.290,12	TP	23.589.085,87	FPV				TR	10.526.927,73
TITOLO 2	Spese in conto capitale	RS	2.902.865,73	PR	379.020,73	R	-60.935,61	EP	-	EC	2.462.909,39
		CP	1.726.138,00	PC	151.789,92		1.630.174,23	ECP	95.963,77	EC	1.478.384,31
		CS	5.327.205,85	TP	530.810,65	FPV				TR	3.941.293,70
TITOLO 3	Spese per incremento attività finanziarie	RS	-	PR	-	R	-	EP	-	EC	-
		CP	-	PC	-		-	ECP	-	EC	-
		CS	-	TP	-	FPV	-	EP	-	EC	-
TITOLO 4	Rimborso Prestiti	RS	-	PR	-	R	-	EP	-	EC	-
		CP	-	PC	-		-	ECP	-	EC	-
		CS	-	TP	-	FPV	-	EP	-	EC	-
TITOLO 5	Chiusura Anticipazioni ricevute da Istituto tesoriere/cassiere	RS	4.042.777,97	PR	724.599,89	R	7.025.199,31	EP	-	EC	3.318.178,08
		CP	13.430.623,56	PC	4.707.317,76			ECP	6.405.424,25	EC	2.317.881,55
		CS	16.072.777,97	TP	5.431.917,65	FPV	-	EP	-	EC	5.636.059,63
TITOLO 7	Uscite per conto terzi e partite di giro	RS	14.080.827,66	PR	3.344.987,08	R	-1.024.796,34	EP	-	EC	9.710.834,24
		CP	43.288.646,28	PC	26.206.817,09		36.600.263,91	ECP	6.688.382,37	EC	10.393.446,82
		CS	59.669.273,94	TP	29.651.814,17	FPV	-	EP	-	EC	20.104.281,06
		RS	14.080.627,66	PR	3.344.987,08	R	-1.024.796,34	EP	-	EC	9.710.834,24
		CP	44.642.203,42	PC	26.206.817,09		36.600.263,91	ECP	6.688.382,37	EC	10.393.446,82
		CS	59.669.273,94	TP	29.651.814,17	FPV	-	EP	-	EC	20.104.281,06
TOTALE GENERALE DELLE SPESE		CP	59.669.273,94	TP	29.651.814,17	FPV	-	EP	-	EC	20.104.281,06

ESA ENTE DI SVILUPPO AGRICOLO
Rendiconto del Bilancio 2022 - QUADRO GENERALE RIASSUNTIVO

Allegato n.10 - Rendiconto della gestione

ENTRATE	ACCERTAMENTI	INCASSI	SPESE	IMPEGNI	PAGAMENTI
Fondo di cassa all'inizio dell'esercizio		20.303.127,21			
Utilizzo avanzo di amministrazione(1)	1.200.000,00		Disavanzo di amministrazione(3)	1.353.557,14	
di cui Utilizzo Fondo anticipazioni di liquidità	0,00		Disavanzo derivante da debito autorizzato e non contratto pianificato con accensione di prestiti (4)	0,00	
Fondo pluriennale vincolato di parte corrente (2)	0,00				
Fondo pluriennale vincolato in c/capitale (2)	0,00				
di cui Fondo pluriennale vincolato in c/capitale finanziato da debito	0,00				
Fondo pluriennale vincolato per incremento di attività finanziarie (2)	0,00				
TITOLO 1 - ENTRATE CORRENTI DI NATURA TRIBUTARIA, CONTRIBUTIVA E PEREQUATIVA	0,00	0,00	TITOLO 1 - Spese correnti	27.944.890,37	23.589.085,87
TITOLO 2 - TRASFERIMENTI CORRENTI	26.014.204,50	25.786.023,03	Fondo pluriennale vincolato di parte corrente (5)	0,00	
TITOLO 3 - ENTRATE EXTRATRIBUTARIE	734.959,40	569.790,08	TITOLO 2 - Spese in conto capitale	1.630.174,23	530.870,65
TITOLO 4 - ENTRATE IN CONTO CAPITALE	1.630.174,23	13.718,32	Fondo pluriennale vincolato in c/capitale (5)	0,00	
TITOLO 5 - Entrate da riduzione di attività finanziarie	0,00	0,00	di cui Fondo pluriennale vincolato in c/capitale finanziato da debito	0,00	
			TITOLO 3 - Spese per incremento attività finanziarie	0,00	0,00
			Fondo pluriennale vincolato per attività finanziarie (2)	0,00	
			Totale entrate finali	28.379.338,13	26.369.531,43
TITOLO 6 - ACCENSIONE DI PRESTITI	0,00	0,00	TITOLO 4 - Rimborso Prestiti	0,00	0,00
TITOLO 7 - ANTICIPAZIONI DA ISTITUTO TESORIERE / CASSIERE	0,00	0,00	Fondo anticipazioni di liquidità (6)	0,00	
TITOLO 9 - ENTRATE PER CONTO TERZI E PARTITE DI GIRO	7.025.199,31	5.409.533,02	TITOLO 5 - Chiusura Anticipazioni ricevute da istituto tesoriere/cassiere	0,00	0,00
Totale entrate dell'esercizio	35.404.537,44	31.779.064,45	TITOLO 7 - Uscite per conto terzi e partite di giro	7.025.199,31	5.431.917,65
			Totale spese dell'esercizio	36.600.263,91	29.551.814,17
			Totale complessivo ENTRATE	36.604.537,44	32.082.191,66
			Totale complessivo SPESE	37.953.821,05	29.551.814,17
			DISAVANZO DI COMPETENZA	1.349.283,61	
			AVANZO DI COMPETENZA/FONDO DI CASSA	0,00	22.530.377,49
			Totale a pareggio	37.953.821,05	32.082.191,66
			GESTIONE DEL BILANCIO		
			a) Avanzo di competenza (+) /Disavanzo di competenza (-)	-1.349.283,61	
			b) Risorse accantonate stanziata nel bilancio dell'esercizio 2022		

		(+) (8)	0,00
		c) Risorse vincolate nel bilancio (+)(9)	0,00
		d) Equilibrio di bilancio (d=a-b-c)	-1.349.283,61
GESTIONE DEGLI ACCANTONAMENTI IN SEDE DI RENDICONTO			
		d) Equilibrio di bilancio (+)/(-)	-1.349.283,61
		e) Variazione accantonamenti effettuata in sede di rendiconto (+)/(-)(10)	0,00
		f) Equilibrio complessivo (f=d-e)	-1.349.283,61

- (1) Per 'Utilizzo avanzo' si intende l'avanzo applicato al bilancio. Indicare l'importo dello stanziamento definitivo di bilancio.
- (2) Indicare l'importo iscritto in entrata del conto del bilancio alla corrispondente voce riguardante il fondo pluriennale vincolato.
- (3) Corrisponde alla prima voce del conto del bilancio spese. Non comprende il disavanzo da debito non contratto delle Regioni e delle Province autonome.
- (4) Inserire solo l'importo del disavanzo da debito autorizzato e non contratto ripianato nel corso dell'esercizio attraverso l'accensione dei prestiti.
- (5) Indicare la somma degli stanziamenti riguardanti il corrispondente fondo pluriennale vincolato di spesa iscritti nel conto del bilancio (FPV corrente, FPV c/capitale o FPV per partite finanziarie).
- (6) Indicare l'importo dello stanziamento definitivo di bilancio.
- (7) Solo per le regioni. Il disavanzo da debito autorizzato e non contratto formatosi nell'esercizio non può avere un importo superiore a quello del disavanzo dell'esercizio e non rileva ai fini dell'equilibrio di bilancio di cui all'articolo 1, comma 821 della legge n. 145 del 2018.
- (8) Inserire il totale della colonna c) dell'allegato a/1 'Elenco analitico delle risorse accantonate nel risultato di amministrazione' al netto dell'accantonamento al Fondo anticipazioni di liquidità, già considerato ai fini della determinazione dell'avanzo/disavanzo competenza.
- (9) Inserire l'importo della prima colonna della riga n) dell'allegato a/2 'Elenco analitico delle risorse vincolate nel risultato di amministrazione'.
- (10) Inserire il totale della colonna d) dell'allegato a/1 'Elenco analitico delle risorse accantonate nel risultato di amministrazione' al netto dell'accantonamento al Fondo anticipazioni di liquidità, già considerato ai fini della determinazione dell'avanzo/disavanzo di competenza.

ESA ENTE DI SVILUPPO AGRICOLO

VERIFICA EQUILIBRI 2022

EQUILIBRIO ECONOMICO-FINANZIARIO

Allegato n.10 - Rendiconto della gestione
 competenza (accertamenti) e impegni imputati
 all'esercizio)

A) Fondo pluriennale vincolato per spese correnti iscritto in entrata	(+)	0,00
AA) Recupero disavanzo di amministrazione esercizio precedente	(-)	0,00
B) Entrate Titolo 1.00 - 2.00 - 3.00	(+)	26.749.183,90
- di cui per estinzione anticipata di prestiti		0,00
C) Entrate Titolo 4.02.06 - Contributi agli investimenti direttamente destinati al rimborso dei prestiti da amministrazioni pubbliche	(+)	0,00
D) Spese Titolo 1.00 - Spese correnti	(-)	27.944.890,37
- di cui spese correnti non ricorrenti finanziate con utilizzo del risultato di amministrazione		0,00
D1) Fondo pluriennale vincolato di parte corrente (di spesa)	(-)	0,00
E) Spese Titolo 2.04 - Altri trasferimenti in conto capitale	(-)	0,00
E1) Fondo pluriennale vincolato di spesa - titolo 2.04 Altri trasferimenti in conto capitale	(-)	0,00
F1) Spese Titolo 4.00 - Quote di capitale amm. lo dei mutui e prestiti obbligazionari	(-)	0,00
- di cui per estinzione anticipata di prestiti		0,00
F2) Fondo anticipazioni di liquidità	(-)	-1.195.726,47
G) Somma finale (G=A-AA+B+C-D-D1-D2-E-E1-F1-F2)		

ESA ENTE DI SVILUPPO AGRICOLO

VERIFICA EQUILIBRI 2022

ALTRE POSTE DIFFERENZIALI, PER ECCEZIONI PREVISTE DA NORME DI LEGGE E DAI PRINCIPI CONTABILI, CHE HANNO EFFETTO SULL'EQUILIBRIO EX ARTICOLO 169, COMMA 6, DEL TESTO UNICO DELLE LEGGI SULL'ORDINAMENTO DEGLI ENTI LOCALI

Allegato n.10 - Rendiconto della gestione

H) Utilizzo avanzo di amministrazione per spese correnti e per rimborso prestiti - di cui per estinzione anticipata di prestiti	(+)	1.200.000,00
I) Entrate di parte capitale destinate a spese correnti in base a specifiche disposizioni di legge o dei principi contabili - di cui per estinzione anticipata di prestiti	(+)	0,00
L) Entrate di parte corrente destinate a spese di investimento in base a specifiche disposizioni di legge o dei principi contabili	(-)	0,00
M) Entrate da accensione di prestiti destinate a estinzione anticipata dei prestiti	(+)	0,00
- Risorse accantonate di parte corrente stanziata nel bilancio dell'esercizio 2022		4.273,53
- Risorse vincolate di parte corrente nel bilancio	(-)	0,00
- Variazione accantonamenti di parte corrente effettuata in sede di rendiconto (+)/(-)		4.273,53
P) Utilizzo avanzo di amministrazione per spese di investimento	(+)	0,00
Q) Fondo pluriennale vincolato per spese in conto capitale iscritto in entrata	(+)	0,00
R) Entrate Titoli 1.00-5.00-6.00	(+)	1.630.174,23
C) Entrate Titolo 4.02.06 - Contributi agli investimenti direttamente destinati al rimborso dei prestiti da amministrazioni pubbliche	(-)	0,00
J) Entrate di parte capitale destinate a spese correnti in base a specifiche disposizioni di legge o dei principi contabili	(-)	0,00
S1) Entrate Titolo 5.02 per Riscossione crediti di breve termine	(-)	0,00
S2) Entrate Titolo 5.03 per Riscossione crediti di medio-lungo termine	(-)	0,00
T) Entrate Titolo 5.04 relative a Altre entrate per riduzioni di attività finanziaria	(+)	0,00
L) Entrate di parte corrente destinate a spese di investimento in base a specifiche disposizioni di legge o dei principi contabili	(-)	0,00
M) Entrate da accensione di prestiti destinate a estinzione anticipata dei prestiti	(-)	1.630.174,23
U) Spese Titolo 2.00 - Spese in conto capitale	(-)	0,00
U1) Fondo pluriennale vincolato in c/capitale (di spesa)	(-)	0,00
V) Spese Titolo 3.01 per Acquisizioni di attività finanziarie	(-)	0,00
E) Spese Titolo 2.04 - Altri trasferimenti in conto capitale	(+)	0,00
E1) Fondo pluriennale vincolato di spesa - titolo 2.04 Altri trasferimenti in conto capitale	(-)	0,00
Z1) RISULTATO DI COMPETENZA IN C/CAPITALE (Z1=P+Q+R-C-I-S1-S2-T+L-M-U-U1-U2-V+E+E1)	(-)	0,00
Z1) Risultato di competenza in c/capitale stanziato nel bilancio dell'esercizio 2022	(-)	0,00
- Risorse vincolate in c/capitale nel bilancio	(-)	0,00
Z2) EQUILIBRIO DI BILANCIO IN C/CAPITALE	(-)	0,00
- Variazione accantonamenti in c/capitale effettuata in sede di rendiconto (+)/(-)		0,00
Z3) EQUILIBRIO COMPLESSIVO IN CAPITALE	(-)	0,00

EQUILIBRIO ECONOMICO-FINANZIARIO

competenza (accantonamenti e impegni imputati all'esercizio)

Allegato n.10 - Rendiconto della gestione

S1) Entrate Titolo 5.02 per Riscossione crediti di breve termine	(+)		0,00
S2) Entrate Titolo 5.03 per Riscossione crediti di medio-lungo termine	(+)		0,00
T) Entrate Titolo 5.04 relative a Altre entrate per riduzioni di attività finanziaria	(+)		0,00
X1) Spese Titolo 3.02 per Concessioni di crediti	(-)		0,00
X2) Spese Titolo 3.03 per Concessione crediti di medio-lungo termine	(-)		0,00
Y) Spese Titolo 3.04 per Altre spese per incremento di attività finanziarie	(-)		0,00
W1) RISULTATO DI COMPETENZA (W1=O1+Z1+S1+S2+T-X1-X2-Y)			4.273,53
Risorse accantonate stanziare nel bilancio dell'esercizio 2022	(-)		0,00
Risorse vincolate nel bilancio	(-)		0,00
W2)EQUILIBRIO DI BILANCIO			4.273,53
Variazione accantonamenti effettuata in sede di rendiconto	(-)		0,00
W3)EQUILIBRIO COMPLESSIVO			4.273,53
Saldo corrente ai fini della copertura degli investimenti pluriennali:			4.273,53
O1) Risultato di competenza di parte corrente			0,00
Utilizzo risultato di amministrazione destinato al finanziamento di spese correnti ricorrenti e per il rimborso dei prestiti al netto del Fondo anticipazione di liquidità	(-)		0,00
Entrate non ricorrenti che non hanno dato copertura a impegni	(-)		0,00
- Risorse accantonate di parte corrente stanziare nel bilancio dell'esercizio 2022 (1)	(-)		0,00
- Variazione accantonamenti di parte corrente effettuata in sede di rendiconto (+)/(-) (2)	(-)		0,00
- Risorse vincolate di parte corrente nel bilancio (3)	(-)		0,00
Equilibrio di parte corrente ai fini della copertura degli investimenti pluriennali			4.273,53

- A) Indicare l'importo iscritto in entrata del conto del bilancio alla corrispondente voce riguardante il fondo pluriennale vincolato.
 C) Si tratta delle entrate in conto capitale relative ai soli contributi agli investimenti destinati al rimborso prestiti corrispondenti alla voce del piano dei conti finanziario con codifica E.4.02.09.00.000.
 D) Indicare l'importo complessivo delle voci relative al corrispondente fondo pluriennale vincolato risultante in spesa del conto del bilancio.
 E) Si tratta delle spese del titolo 2 per trasferimenti in conto capitale corrispondenti alla voce del piano dei conti finanziario con codifica U.2.04.00.00.000.
 O) Indicare l'importo iscritto in entrata del conto del bilancio alla corrispondente voce riguardante il fondo pluriennale vincolato.
 S1) Si tratta delle entrate del titolo 5 limitatamente alle riscossione crediti di breve termine corrispondenti alla voce del piano dei conti finanziario con codifica E.5.02.00.00.000.
 S2) Si tratta delle entrate del titolo 5 limitatamente alle riscossione crediti di medio-lungo termine corrispondenti alla voce del piano dei conti finanziario con codifica E.5.03.00.00.000.
 T) Si tratta delle entrate del titolo 5 limitatamente alle altre entrate per riduzione di attività finanziarie corrispondenti alla voce del piano dei conti finanziario con codifica E.5.04.00.00.000.
 U) Indicare l'importo complessivo delle voci relative al corrispondente fondo pluriennale vincolato risultante in spesa del conto del bilancio.
 X1) Si tratta delle spese del titolo 3 limitatamente alle concessione crediti di breve termine corrispondenti alla voce del piano dei conti finanziario con codifica U.3.02.00.00.000.
 X2) Si tratta delle spese del titolo 3 limitatamente alle concessione crediti di medio-lungo termine corrispondenti alla voce del piano dei conti finanziario con codifica U.3.03.00.00.000.
 Y) Si tratta delle spese del titolo 3 limitatamente alle altre spese per incremento di attività finanziarie corrispondenti alla voce del piano dei conti finanziario con codifica U.3.04.00.00.000.
 1) Inserire la quota corrente del totale della colonna c) dell'aliquota art.1 "Entro ammontare delle risorse accantonate nel risultato di amministrazione" al netto dell'accantonamento al fondo anticipazioni di liquidità, già considerato ai fini della determinazione del saldo di parte corrente.
 2) Inserire in quota corrente del totale della colonna d) dell'aliquota art.1 "Entro ammontare delle risorse accantonate nel risultato di amministrazione" al netto dell'accantonamento al fondo anticipazioni di liquidità, già considerato ai fini della determinazione.

(3) Inserire l'importo della quota corrente della prima colonna della riga n) dell'allegato A/2. Elenco analitico delle risorse vincolate nel risultato di amministrazione al netto delle quote correnti vincolate al 31/12 finanziarie del risultato di amministrazione iniziale.

IL DIRIGENTE
(Dr. Giuseppe Greco)

ESA ENTE DI SVILUPPO AGRICOLO

PROSPETTO DIMOSTRATIVO DEL RISULTATO DI AMMINISTRAZIONE 2022

Allegato a) Risultato di amministrazione

	GESTIONE		TOTALE
	RESIDUO	COMPETENZA	
Fondo di cassa al 1° gennaio			20.303.127,21
Riscossioni	(+)	381.303,76	31.779.064,45
Pagamenti	(-)	3.344.987,08	29.551.814,17
Saldo di cassa al 31 dicembre	(=)		22.530.377,49
Pagamenti per azioni eseguite non regolarizzate al 31 dicembre	(-)		0,00
Fondo di cassa al 31 dicembre	(=)		22.530.377,49
Residui attivi	(+)	13.500.131,25	17.506.908,00
- di cui derivanti da accertamenti di tributi effettuati sulla base della stima del dipartimento delle finanze			0,00
Residui passivi	(-)	9.710.834,24	20.104.281,06
Fondo pluriennale vincolato per spese correnti (1)	(-)		0,00
Fondo pluriennale vincolato per spese in conto capitale (1)	(-)		0,00
Risultato di amministrazione al 31 dicembre 2022 (A) (2)	(=)		19.933.004,43
Composizione del risultato di amministrazione al 31 dicembre 2022			
Parte accantonata (3)			
Fondo crediti di dubbia esigibilità al 31/12/2022 (4)			1.221.737,58
Accantonamento residui perenti al 31/12/2022 (solo per regioni) (5)			0,00
Fondo anticipazioni liquidità			0,00
Fondo perdite società partecipate			0,00
Fondo conteziolo			1.910.784,37
Altri accantonamenti			280.277,70
Totale parte accantonata (B)			3.412.799,65
Parte vincolata			
Vincoli derivanti da leggi e dai principi contabili			13.417.070,07
Vincoli derivanti da trasferimenti			0,00
Vincoli derivanti dalla contrazione di mutui			0,00
Vincoli formalmente attribuiti dall'ente			0,00
Altri vincoli			3.079.001,13
Totale parte vincolata (C)			16.496.071,20
Parte destinata agli investimenti			
Totale parte destinata agli investimenti (D)			0,00
Totale parte disponibile (E=A-B-C-D)			24.133,58

Se E è negativo, tale importo è iscritto tra le spese del bilancio di previsione come disavanzo da ripianare (6)

- (1) Indicare l'importo del fondo pluriennale vincolato risultante dal conto del bilancio (in spesa)
- (2) Se negativo, le regioni indicano in nota la quota del disavanzo corrispondente al debito autorizzato e non contratto, distintamente da quella derivante dalla gestione ordinaria
- (3) Non computando il fondo pluriennale vincolato
- (4) Indicare l'importo del Fondo crescita di dubbia esigibilità risultante dall'allegato 10 c)
- (5) Solo per le regioni indicare l'importo dell'accantonamento per residui perenti al 31 dicembre 2022

RENDICONTO DEL BILANCIO - ESERCIZIO FINANZIARIO 2022

Indice

Conto Economico (Art. 10 - Caric ec)
Stato Patrimoniale - Attivo (Art. 10 - SP-Attivo)
Stato Patrimoniale - Passivo (Art. 10 - SP-Passivo)

A) COMPONENTI POSITIVI DELLA GESTIONE

1	Proventi da tributi	0,00	0,00		
2	Proventi da fondi perequativi	0,00	0,00		
3	Proventi da trasferimenti e contributi	26.014.204,50	27.296.080,11		A5c
a	Proventi da trasferimenti correnti	26.014.204,50	27.296.080,11		E20c
b	Quota annuale di contributi agli investimenti	0,00	0,00		
c	Contributi agli investimenti	0,00	0,00		A1a
4	Ricavi delle vendite e prestazioni e proventi da servizi pubblici	612.687,67	437.508,01	A1	
a	Ricavi derivanti dalla gestione dei beni	109.590,35	55.872,74		
b	Ricavi della vendita di beni	241.839,37	368.921,13		
c	Ricavi e proventi dalla prestazione di servizi	261.257,95	12.714,14	A2	
5	Variazioni nelle rimanenze di prodotti in corso di lavorazione, etc. (+/-)	0,00	0,00	A3	
6	Variazione dei lavori in corso su ordinazione	0,00	0,00	A4	
7	Incrementi di immobilizzazioni per lavori interni	122.271,73	86.014,48	A5	A5 a e b
8	Altri ricavi e proventi diversi	26.749.163,90	27.821.602,60		
TOTALE COMPONENTI POSITIVI DELLA GESTIONE (A):		26.749.163,90	27.821.602,60		

B) COMPONENTI NEGATIVI DELLA GESTIONE

9	Acquisto di materie prime e/o beni di consumo	18.438,21	28.514,87	B6	
10	Prestazioni di servizi	14.654.799,42	10.957.930,46	B7	
11	Utilizzo beni di terzi	50.667,07	68.090,59	B8	
12	Trasferimenti e contributi	0,00	0,00		
a	Trasferimenti correnti	0,00	0,00		
b	Contributi agli investimenti ad Amministrazioni pubb.	0,00	0,00		
c	Contributi agli investimenti ad altri soggetti	13.560.101,27	15.293.858,00	B9	
13	Personale	384.393,78	379.570,55	B10	
a	Ammortamenti e svalutazioni	0,00	0,00	B10a	
b	Ammortamenti di immobilizzazioni immateriali	384.393,78	379.570,55	B10b	
c	Ammortamenti di immobilizzazioni materiali	0,00	0,00	B10c	
d	Altre svalutazioni delle immobilizzazioni	0,00	0,00	B10d	
15	Svalutazione dei crediti	0,00	0,00	B11	
16	Variazioni nelle rimanenze di materie prime e/o beni di consumo (+/-)	1.676.077,15	63.241,89	B12	
17	Accantonamenti per rischi	552.091,52	662.091,42	B13	
18	Altri accantonamenti	19.351,58	13.548,11	B14	
	Oneri diversi di gestione	30.855.920,00	27.466.845,89		
TOTALE COMPONENTI NEGATIVI DELLA GESTIONE (B):		30.855.920,00	27.466.845,89		
DIFFERENZA FRA COMP. POSITIVI E NEGATIVI DELLA GESTIONE (A-B)		-4.106.756,10	354.756,71		

C) PROVENTI ED ONERI FINANZIARI					
19	Proventi da partecipazioni	0,00	0,00	C15	C15
a	da società controllate	0,00	0,00		
b	da società partecipate	0,00	0,00		
c	da altri soggetti	0,00	0,00	C16	C16
20	Altri proventi finanziari	0,00	0,00	C16	C16
	Totale proventi finanziari	50.363,21	53.934,40	C17	C17
21	Interessi ed altri oneri finanziari	0,00	0,00		
a	Interessi passivi	50.363,21	53.934,40		
b	Altri oneri finanziari	50.363,21	53.934,40		
	Totale oneri finanziari	-50.363,21	-53.934,40		
TOTALE PROVENTI ED ONERI FINANZIARI (C)					
D) RETTIFICHE DI VALORE ATTIVITA' FINANZIARIE					
22	Rivalutazioni	0,00	0,00	D18	D18
23	Svalutazioni	0,00	0,00	D19	D19
TOTALE RETTIFICHE (D)					
E) PROVENTI ED ONERI STRAORDINARI					
24	Proventi straordinari	6.236.125,41	101.005.003,55	E20	E20
a	Proventi da permessi di costruire	0,00	0,00		
b	Proventi da trasferimenti in conto capitale	1.023.461,87	1.193.917,61	E20b	E20b
c	Sopravvenienze attive e insussistenze del passivo	0,00	0,00	E20c	E20c
d	Plusvalenze patrimoniali	5.212.663,54	99.811.085,94		
e	Altri proventi straordinari	6.236.125,41	101.005.003,55		
	Totale proventi straordinari	2.789.365,41	105.426.632,69	E21	E21
25	Oneri straordinari	0,00	0,00		
a	Trasferimenti in conto capitale	500.907,15	105.426.632,69	E21b	E21b
b	Sopravvenienze passive e insussistenze dell'attivo	0,00	0,00	E21a	E21a
c	Minusvalenze patrimoniali	2.288.458,26	0,00	E21d	E21d
d	Altri oneri straordinari	2.789.365,41	105.426.632,69		
	Totale oneri straordinari	3.446.760,00	-4.421.629,14		
TOTALE PROVENTI ED ONERI STRAORDINARI (E)					
RISULTATO PRIMA DELLE IMPOSTE (A-B+C+D+E)		-710.359,31	-4.120.806,83	E22	E22
26	Imposte	0,00	0,00	E23	E23
27	RISULTATO DELL'ESERCIZIO	-710.359,31	-4.120.806,83	E23	E23

STATO PATRIMONIALE (ATTIVO)

2021

2022

referimento
DM 26/4/95

A) CREDITI vs LO STATO ED ALTRE AMMINISTRAZIONI PUBBLICHE PER LA PARTECIPAZIONE AL FONDO DI DOTAZIONE

TOTALE CREDITI vs PARTECIPANTI (A)

0,00 0,00A 0,00

A

B) IMMOBILIZZAZIONI

Immobilizzazioni immateriali

1	Costi di impianto e di ampliamento	0,00	0,00 B1	B1
2	Costi di ricerca sviluppo e pubblicità	1.170.327,20	431.159,22 B12	B12
3	Diritti di brevetto ed utilizzazione opere dell'ingegno	0,00	0,00 B13	B13
4	Concessioni, licenze, marchi e diritti simili	19.469,85	19.469,85 B14	B14
5	Avviamento	0,00	0,00 B15	B15
6	Immobilizzazioni in corso ed acconti	0,00	0,00 B16	B16
9	Altre	0,00	0,00 B17	B17
Totale immobilizzazioni immateriali:		1.189.797,05	450.629,07	

Immobilizzazioni materiali (3)

II	Beni demaniali	9.660.450,26	9.877.479,49	
1.1	Terreni	0,00	0,00	
1.2	Fabbricati	9.660.450,26	9.877.479,49	
1.3	Infrastrutture	0,00	0,00	
1.9	Altri beni demaniali	0,00	0,00	
III	Altre immobilizzazioni materiali (3)	1.860.548,70	1.899.618,26	
2.1	Terreni	0,00	0,00 B11	B11
a	di cui in leasing finanziario	0,00	0,00	
2.2	Fabbricati	0,00	0,00	
a	di cui in leasing finanziario	0,00	0,00	
2.3	Impianti e macchinari	1.596.856,90	1.684.496,29 B12	B12
a	di cui in leasing finanziario	0,00	0,00	
2.4	Attrezzature industriali e commerciali	50.849,76	53.808,09 B13	B13
2.5	Mezzi di trasporto	111.300,39	83.401,76	
2.6	Macchine per ufficio e hardware	121.541,65	77.912,12	
2.7	Mobili e arredi	0,00	0,00	
2.8	Infrastrutture	0,00	0,00	
2.99	Altri beni materiali	0,00	0,00	

STATO PATRIMONIALE - ATTIVO 2022

Allegato n.10 - Rendiconto della gestione

STATO PATRIMONIALE (ATTIVO)

2022

2024

riferimento
DM.26/4/95

		2022	2024	riferimento	riferimento
				DM.26/4/95	
3	Immobilizzazioni in corso ed acconti	0,00	0,00	B/5	
Totale immobilizzazioni materiali:		11.540.998,96	11.777.097,75		
IV	Immobilizzazioni Finanziarie (1)				
1	Partecipazioni in				
a	imprese controllate	38.734,27	38.734,27	B/III1	B/III1
b	imprese partecipate	0,00	0,00	B/III1a	B/III1a
c	altri soggetti	38.734,27	38.734,27	B/III1b	B/III1b
2	Crediti verso	0,00	0,00	B/III2	B/III2
a	altre amministrazioni pubbliche	0,00	0,00	B/III2a	B/III2a
b	imprese controllate	0,00	0,00	B/III2b	B/III2b
c	imprese partecipate	0,00	0,00	B/III2c	B/III2c
d	altri soggetti	0,00	0,00	B/III2d	B/III2d
3	Altri titoli	0,00	0,00	B/III3	B/III3
Totale immobilizzazioni finanziarie		38.734,27	38.734,27		
TOTALE IMMOBILIZZAZIONI (B)		12.769.530,28	12.266.461,09		

STATO PATRIMONIALE (ATTIVO)

2021

2021

2021
Riferimento
DM 26/4/95

C) ATTIVO CIRCOLANTE		2020,00	2.000,00 CI	CI
Rimanenze		2.000,00	2.000,00	
Totale rimanenze		2.000,00	2.000,00	
II:	Crediti (2)			
1	Crediti di natura tributaria	0,00	0,00	
a	Crediti da tributi destinati al finanziamento della sanità	0,00	0,00	
b	Altri crediti da tributi	0,00	0,00	
c	Crediti da Fondi peregrativi	0,00	0,00	
2	Crediti per trasferimenti e contributi verso amministrazioni pubbliche	12.333.440,74	130.539.724,95	
a	imprese controllate	12.333.440,74	130.539.724,95	CI12
b	imprese partecipate	0,00	0,00 CI13	CI13
c	verso altri soggetti	0,00	0,00	
d	Verso clienti ed utenti	98.457,11	48.875,55 CI11	CI11
3	Altri Crediti	1.950.444,31	1.888.656,32 CI15	CI15
4	verso l'erario	0,00	0,00	
a	per attività svolta per clienti	1.950.444,31	1.888.656,32	
b		0,00	0,00	
c	altri	0,00	0,00	
Totale crediti		14.382.342,16	132.477.256,82	

STATO PATRIMONIALE - ATTIVO 2022

Allegato n. 10 - Rendiconto della gestione

STATO PATRIMONIALE (ATTIVO)

2022

2022

referimento art. 2427 c.c. DM 26/4/65

III		2022		2022		referimento	referimento
Attività finanziarie che non costituiscono immobilizzi						art. 2427 c.c.	DM 26/4/65
1	Partecipazioni	0,00		0,00		CIII1, 2, 3, 4, 5	CIII1, 2, 3
2	Altri titoli	0,00		0,00		CIII6	CIII5
Totale attività finanziarie che non costituiscono immobilizzi		0,00		0,00			
IV							
Disponibilità liquide							
1	Conto di tesoreria	20.303.127,21		5.702.561,98			CIV1a
a	istituto tesoriere	20.303.127,21		5.702.561,98			
b	presso Banca d'Italia	0,00		0,00			CIV1b e CIV1c
2	Altri depositi bancari e postali	0,00		0,00			CIV2 e CIV3
3	Denaro e valori in cassa	0,00		0,00			
4	Altri conti presso la tesoreria statale intestati all'ente	0,00		0,00			
Totale Disponibilità Liquide		20.303.127,21		5.702.561,98			
Totale Attivo Circolante (C)		34.687.469,37		138.181.818,80			
D) RATEI E RISCONTI							
1	Ratei attivi	0,00		0,00D			D
2	Risconti attivi	0,00		0,00D			D
Totale Ratei e Risconti (D)		0,00		0,00			
Totale dell'Attivo (A+B+C+D)		47.456.999,65		150.448.279,89			

(1) con separata indicazione degli importi esigibili entro l'esercizio successivo.
 (2) con separata indicazione degli importi esigibili oltre l'esercizio successivo.
 (3) con separata indicazione degli importi relativi a beni indisponibili.

ESA ENTE DI SVILUPPO AGRICOLO

STATO PATRIMONIALE - PASSIVO 2021

STATO PATRIMONIALE (PASSIVO)

2021

2021

referimento
art. 2423 co. 1

referimento
DM 26/4/95

Allegato n. 10 - Rendiconto della gestione

A) PATRIMONIO NETTO		2021	2021	referimento	referimento
I	Fondo di dotazione	12.275.013,88	0,00	0,00/AI	AI
II	Riserve	0,00	0,00	0,00/AII, AIII	AII, AIII
	b) da capitale	0,00	0,00		
	c) da permessi di costruire	0,00	0,00		
	d) riserve indisponibili per beni demaniali e patrimoniali indisponibili e per i beni culturali	0,00	0,00		
	e) altre riserve indisponibili	0,00	0,00		
	f) altre riserve disponibili	0,00	0,00		
III	Risultato economico dell'esercizio	-710.359,31	0,00	0,00/AIX	AIX
IV	Risultati economici di esercizi precedenti	-4.120.806,83	0,00	0,00/AVII	
V	Riserve negative per beni indisponibili	0,00	0,00		
TOTALE PATRIMONIO NETTO (A)		7.443.847,74	12.268.461,09		
B) FONDI PER RISCHI ED ONERI					
1	Per trattamento di quiescenza	0,00	0,00	0,00/B1	B1
2	Per imposte	0,00	0,00	0,00/B2	B2
3	Altri	6.491.800,78	10.028.387,17	B3	B3
TOTALE FONDI RISCHI ED ONERI (B)		6.491.800,78	10.028.387,17		
C) TRATTAMENTO DI FINE RAPPORTO					
		13.417.070,07	14.010.533,51	C	C
TOTALE T.F.R. (C)		13.417.070,07	14.010.533,51		

STATO PATRIMONIALE - PASSIVO 2021

STATO PATRIMONIALE (PASSIVO)

2021

2024

Allegato n.10 - Rendiconto della gestione
riferimento art. 2424 cc
DM 26/4/85

		2021	2024		
D) DEBITI (1)					
1	Debiti da finanziamento	0,00	0,00		D1
a	prestiti obbligazionari	0,00	0,00D1 e D2		
b	iv/ altre amministrazioni pubbliche	0,00	0,00		D3 e D4
c	verso banche e tesoriere	0,00	0,00D4		
d	verso altri finanziatori	0,00	0,00D5		
2	Debiti verso fornitori	20.104.281,06	14.080.627,66D7		D6
3	Accconti	0,00	0,00D6		D5
4	Debiti per trasferimenti e contributi	0,00	0,00		
a	enti finanziati dal servizio sanitario nazionale	0,00	0,00		
b	altre amministrazioni pubbliche	0,00	0,00		D8
c	imprese controllate	0,00	0,00D9		
d	imprese partecipate	0,00	0,00D10		D9
e	altri soggetti	0,00	0,00		
5	Altri debiti	0,00	0,00D12,D13,D14		D11,D12,D13
a	tributarî	0,00	0,00		
b	verso istituti di previdenza e sicurezza sociale	0,00	0,00		
c	per attività svolta per clienti (2)	0,00	0,00		
d	altri	0,00	0,00		
TOTALE DEBITI (D)		20.104.281,06	14.080.627,66		
E) RATEI E RISCONTI E CONTRIBUTI AGLI INVESTIMENTI					
I					
	Ratei passivi	0,00	0,00E		E
II					
1					
a	Risconti passivi	0,00	0,00		
	Contributi agli investimenti	0,00	0,00		
	da altre amministrazioni pubbliche	0,00	0,00		
b	da altri soggetti	0,00	0,00		
2	Concessioni pluriennali	0,00	0,00		
3	Altri risconti passivi	0,00	0,00		
TOTALE RATEI E RISCONTI (E)		0,00	0,00		
TOTALE DEL PASSIVO (A+B+C+D+E)		47.456.999,65	50.388.009,43		

ESA ENTE DI SVILUPPO AGRICOLO

STATO PATRIMONIALE - PASSIVO 2021

Allegato n. 10 - Rendiconto della gestione

STATO PATRIMONIALE (PASSIVO)		2021	2020	Riferimento	Riferimento
				Art. 2424 c. 1	DM 26/4/95
CONTI D'ORDINE					
1)	Impegni su esercizi futuri	0,00	0,00		
2)	Beni di terzi in uso	0,00	0,00		
3)	Beni dati in uso a terzi	0,00	0,00		
4)	Garanzie prestate a amministrazioni pubbliche	0,00	0,00		
5)	Garanzie prestate a imprese controllate	0,00	0,00		
6)	Garanzie prestate a imprese partecipate	0,00	0,00		
7)	Garanzie prestate a altre imprese	0,00	0,00		
TOTALE CONTI D'ORDINE		0,00	0,00		

(1) con separata indicazione degli importi esigibili oltre l'esercizio successivo
 (2) Non comprendente i debiti derivanti dall'aliquota di sostituto di imposta. I debiti derivanti da altre attività sono considerati nelle voci 5 a) e b)

IL DIRIGENTE
 (Dr. Giuseppe Greco)

n° dip.	Matricola	SERVIZIO E.S.A. AL 2022		SERVIZIO E.S.A. AL 2023		TFR Anni Precedenti	Anticipazioni TFR fruite	Totale TFR accumulato al 31/12/2022 al netto delle anticipazioni	Quota TFR Annuale	Totale TFR spettante al 31/12/2023
		Anni	Mesi	Anni	Mesi					
1	9023	38	0	38	1	89.413,72	0,00	89.413,72	196,08	89.609,80
2	9434	31	3	31	4	63.651,12	0,00	63.651,12	339,47	63.990,59
3	9140	38	2	38	5	101.098,44	13.011,02	88.087,42	662,22	88.749,64
4	9910	29	0	29	3	66.713,92	0,00	66.713,92	575,12	67.289,04
5	3868	29	11	30	3	95.768,76	0,00	95.768,76	1.067,06	96.835,82
6	8187	29	4	29	10	93.901,40	0,00	93.901,40	1.600,59	95.501,99
7	7402	29	11	30	5	95.768,76	0,00	95.768,76	1.600,59	97.369,35
8	9085	38	2	38	10	101.098,44	11.571,25	89.527,19	1.765,91	91.293,10
9	2836	29	4	30	0	93.901,40	0,00	93.901,40	2.134,12	96.035,53
10	7461	32	0	32	9	83.042,16	0,00	83.042,16	1.946,30	84.988,46
11	5152	35	0	35	10	106.306,78	13.458,15	92.848,63	2.531,11	95.379,75
12	999	30	10	31	8	70.931,47	0,00	70.931,47	1.917,07	72.848,53
13	9058	38	2	39	1	101.098,44	0,00	101.098,44	2.428,13	103.526,57
14	5540	31	3	32	3	81.095,86	0,00	81.095,86	2.595,07	83.690,93
15	5421	29	4	30	4	93.901,40	0,00	93.901,40	3.201,18	97.102,59
16	4743	30	10	31	10	80.014,58	0,00	80.014,58	2.595,07	82.609,65
17	14423	22	8	23	8	52.144,21	0,00	52.144,21	2.300,48	54.444,69
18	33	32	0	33	0	83.042,16	0,00	83.042,16	2.595,07	85.637,23
19	4149	29	11	30	11	95.768,76	46.080,27	49.688,49	3.201,18	52.889,67
20	7892	29	11	30	11	95.768,76	0,00	95.768,76	3.201,18	98.969,94
21	1764	35	7	36	7	114.490,59	0,00	114.490,59	3.217,53	117.708,12
22	9079	38	2	39	2	101.098,44	29.918,42	71.180,02	2.648,87	73.828,89
23	4696	35	7	36	7	108.292,95	0,00	108.292,95	3.043,36	111.336,31
24	3209	29	9	30	9	95.235,23	0,00	95.235,23	3.201,18	98.436,41
25	9172	38	2	39	2	89.855,02	0,00	89.855,02	2.354,28	92.209,30
26	9194	38	2	39	2	94.461,07	36.349,65	58.111,42	2.474,96	60.586,38
27	2512	35	0	36	0	112.402,82	0,00	112.402,82	3.211,51	115.614,33
28	1867	35	0	36	0	106.306,78	70.780,43	35.526,35	3.037,34	38.563,69
29	4546	32	0	33	0	83.042,16	0,00	83.042,16	2.595,07	85.637,23
30	9806	41	3	42	3	97.906,57	0,00	97.906,57	2.373,49	100.280,06
31	4459	30	10	31	10	70.931,47	48.260,15	22.671,32	2.300,48	24.971,80
32	6783	35	0	36	0	106.306,78	74.134,12	32.172,66	3.037,34	35.210,00
33	466	29	11	30	11	95.768,76	0,00	95.768,76	3.201,18	98.969,94
34	632	35	0	36	0	106.306,78	0,00	106.306,78	3.037,34	109.344,12
35	9832	41	7	42	7	98.795,97	0,00	98.795,97	2.375,86	101.171,83
36	3587	35	0	36	0	106.306,78	46.765,85	59.540,93	3.037,34	62.578,27
37	9801	41	7	42	7	111.045,90	0,00	111.045,90	2.670,44	113.716,34
38	1383	29	11	30	11	95.768,76	40.528,09	55.240,67	3.201,18	58.441,85
39	9914	29	0	30	0	66.713,92	0,00	66.713,92	2.300,48	69.014,40
40	9056	38	2	39	2	101.098,44	69.427,24	31.671,20	2.648,87	34.320,07
41	4089	29	1	30	1	93.101,11	0,00	93.101,11	3.201,18	96.302,29
42	3838	29	11	30	11	165.322,19	0,00	165.322,19	5.526,09	170.848,28
43	1194	29	11	30	11	95.768,76	0,00	95.768,76	3.201,18	98.969,94
44	9896	41	7	42	7	104.018,11	0,00	104.018,11	2.501,44	106.519,55
45	3836	29	11	30	11	165.322,19	49.989,50	115.332,69	5.526,09	120.858,78
46	312	35	0	36	0	112.402,82	0,00	112.402,82	3.211,51	115.614,33
47	6415	29	4	30	4	93.901,40	39.712,23	54.189,17	3.201,18	57.390,36
48	7559	29	4	30	4	93.901,40	0,00	93.901,40	3.201,18	97.102,59
49	9026	38	2	39	2	89.855,02	0,00	89.855,02	2.354,28	92.209,30

n° dip.	Matricola	SERVIZIO E.S.A. AL 2022		SERVIZIO E.S.A. AL 2023		TFR Anni Precedenti	Anticipazioni TFR fruite	Totale TFR accumulato al 31/12/2022 al netto delle anticipazioni	Quota TFR Annuale	Totale TFR spettante al 31/12/2023
		Anni	Mesi	Anni	Mesi					
50	4222	29	11	30	11	95.768,76	0,00	95.768,76	3.201,18	98.969,94
51	6481	32	0	33	0	83.042,16	34.298,60	48.743,56	2.595,07	51.338,63
52	5887	30	10	31	10	80.014,58	0,00	80.014,58	2.595,07	82.609,65
53	6876	29	7	30	7	94.701,70	0,00	94.701,70	3.201,18	97.902,88
54	3443	32	4	33	4	83.907,18	42.638,28	41.268,90	2.595,07	43.863,97
55	4463	29	4	30	4	93.901,40	30.782,05	63.119,35	3.201,18	66.320,54
56	2282	35	0	36	0	106.306,78	0,00	106.306,78	3.037,34	109.344,12
57	4423	27	0	28	0	86.431,97	0,00	86.431,97	3.201,18	89.633,16
58	9059	38	2	39	2	101.098,44	0,00	101.098,44	2.648,87	103.747,31
59	5761	32	0	33	0	83.042,16	42.809,42	40.232,74	2.595,07	42.827,81
60	3222	29	11	30	11	165.322,19	0,00	165.322,19	5.526,09	170.848,28
61	9068	35	7	36	7	72.823,01	39.012,21	33.810,80	2.046,55	35.857,35
62	962	35	0	36	0	112.402,82	0,00	112.402,82	3.211,51	115.614,33
63	9202	38	2	39	2	94.461,07	0,00	94.461,07	2.474,96	96.936,03
64	9125	38	2	39	2	101.098,44	0,00	101.098,44	2.648,87	103.747,31
65	3652	29	11	30	11	95.768,76	47.360,28	48.408,48	3.201,18	51.609,66
66	2747	32	0	33	0	83.042,16	0,00	83.042,16	2.595,07	85.637,23
67	1363	32	0	33	0	83.042,16	6.953,59	76.088,57	2.595,07	78.683,64
68	6208	29	4	30	4	93.901,40	0,00	93.901,40	3.201,18	97.102,59
69	8577	29	11	30	11	95.768,76	0,00	95.768,76	3.201,18	98.969,94
70	1057	29	11	30	11	95.768,76	23.736,56	72.032,20	3.201,18	75.233,38
71	9906	35	7	36	7	72.823,01	0,00	72.823,01	2.046,55	74.869,56
72	9064	38	2	39	2	101.098,44	17.996,59	83.101,85	2.648,87	85.750,72
73	9828	35	7	36	7	72.823,01	16.373,74	56.449,27	2.046,55	58.495,82
74	6482	35	0	36	0	112.402,82	0,00	112.402,82	3.211,51	115.614,33
75	702	35	0	36	0	112.402,82	0,00	112.402,82	3.211,51	115.614,33
76	2487	32	4	33	4	83.907,18	17.433,48	66.473,70	2.595,07	69.068,77
77	2716	29	4	30	4	93.901,40	0,00	93.901,40	3.201,18	97.102,59
78	3402	29	11	30	11	95.768,76	0,00	95.768,76	3.201,18	98.969,94
79	6562	35	0	36	0	106.306,78	40.246,29	66.060,49	3.037,34	69.097,83
80	1565	31	3	32	3	94.594,11	0,00	94.594,11	3.027,01	97.621,13
81	7021	29	11	30	11	95.768,76	44.251,69	51.517,07	3.201,18	54.718,25
82	5882	35	0	36	0	106.306,78	37.118,44	69.188,34	3.037,34	72.225,68
83	5111	29	4	30	4	93.901,40	0,00	93.901,40	3.201,18	97.102,59
84	6432	29	1	30	1	93.101,11	0,00	93.101,11	3.201,18	96.302,29
85	1482	30	10	31	10	80.014,58	0,00	80.014,58	2.595,07	2.595,07
86	9851	29	0	30	0	66.713,92	0,00	66.713,92	2.300,48	69.014,40
87	5347	29	11	30	11	95.768,76	0,00	95.768,76	3.201,18	98.969,94
88	4892	29	11	30	11	95.768,76	0,00	95.768,76	3.201,18	98.969,94
89	9108	38	2	39	2	101.098,44	51.279,54	49.818,90	2.648,87	52.467,77
90	8082	35	0	36	0	106.306,78	0,00	106.306,78	3.037,34	109.344,12
91	3146	35	7	36	7	108.292,95	0,00	108.292,95	3.043,36	111.336,31
92	9170	38	2	39	2	89.855,02	6.005,99	83.849,03	2.354,28	86.203,31
93	9174	38	2	39	2	101.098,44	0,00	101.098,44	2.648,87	103.747,31
94	5767	35	0	36	0	106.306,78	0,00	106.306,78	3.037,34	109.344,12
95	7122	31	3	32	3	94.594,11	21.669,76	72.924,35	3.027,01	75.951,37
96	8172	35	0	36	0	106.306,78	0,00	106.306,78	3.037,34	109.344,12
97	1202	35	0	36	0	106.306,78	0,00	106.306,78	3.037,34	109.344,12

n° dip.	Matricola	SERVIZIO E.S.A. AL 2022		SERVIZIO E.S.A. AL 2023		TFR Anni Precedenti	Anticipazioni TFR fruite	Totale TFR accumulato al 31/12/2022 al netto delle anticipazioni	Quota TFR Annuale	Totale TFR spettante al 31/12/2023
		Anni	Mesi	Anni	Mesi					
98	2122	35	0	36	0	106.306,78	0,00	106.306,78	3.037,34	109.344,12
99	5142	29	11	30	11	95.768,76	0,00	95.768,76	3.201,18	98.969,94
100	8322	35	0	36	0	112.402,82	0,00	112.402,82	3.211,51	115.614,33
101	5123	32	4	33	4	83.907,18	23.785,36	60.121,82	2.595,07	62.716,89
102	3436	29	4	30	4	93.901,40	47.177,42	46.723,98	3.201,18	49.925,17
103	4722	29	11	30	11	95.768,76	0,00	95.768,76	3.201,18	98.969,94
104	9050	38	2	39	2	89.855,02	0,00	89.855,02	2.354,28	92.209,30
105	2352	35	0	36	0	106.306,78	14.705,48	91.601,30	3.037,34	94.638,64
106	1763	32	4	33	4	83.907,18	10.187,12	73.720,06	2.595,07	76.315,13
107	7837	29	11	30	11	95.768,76	0,00	95.768,76	3.201,18	98.969,94
108	3812	35	0	36	0	106.306,78	36.923,08	69.383,70	3.037,34	72.421,04
109	1392	29	11	30	11	95.768,76	0,00	95.768,76	3.201,18	98.969,94
110	6362	29	11	30	11	95.768,76	35.000,00	60.768,76	3.201,18	63.969,94
111	9107	37	4	38	4	87.652,32	13.166,44	74.485,88	2.347,83	76.833,71
112	2292	28	7	29	7	65.755,39	29.666,29	36.089,10	2.300,48	38.389,58
113	4421	29	11	30	11	95.768,76	0,00	95.768,76	3.201,18	98.969,94
114	8558	31	3	32	3	94.594,11	0,00	94.594,11	3.027,01	97.621,13
115	8681	32	4	33	4	83.907,18	57.455,75	26.451,43	2.595,07	29.046,50
116	2567	31	3	32	3	94.594,11	0,00	94.594,11	3.027,01	97.621,13
117	2692	29	11	30	11	95.768,76	0,00	95.768,76	3.201,18	98.969,94
118	6474	31	3	32	3	94.594,11	0,00	94.594,11	3.027,01	97.621,13
119	5221	32	0	33	0	65.397,15	28.593,70	36.803,45	2.043,66	38.847,11
120	6984	31	3	32	3	94.594,11	43.187,64	51.406,47	3.027,01	54.433,49
121	4694	31	3	32	3	94.594,11	0,00	94.594,11	3.027,01	97.621,13
122	2984	31	3	32	3	94.594,11	61.919,36	32.674,75	3.027,01	35.701,77
123	8338	31	3	32	3	94.594,11	39.028,78	55.565,33	3.027,01	58.592,35
124	8414	31	3	32	3	94.594,11	0,00	94.594,11	3.027,01	97.621,13
125	5441	31	3	32	3	100.037,01	0,00	100.037,01	3.201,18	103.238,19
126	8431	31	3	32	3	94.594,11	59.879,26	34.714,85	3.027,01	37.741,87
127	5278	28	4	29	4	60.973,66	0,00	60.973,66	2.152,01	63.125,68
Totale TFR - Esercizio Finanziario 2023						12.083.656,97	1.610.628,56	10.393.013,83	354.517,37	10.747.531,20

(personale in servizio al 1° Gennaio 2023)

Ex dipendenti cessati in anni precedenti per i quali si rende necessario l'impegno delle somme per pagamento delle quote TFR residue nel corso del 2023 e degli anni venturi

n°	Matr.	Nominativi non indicati ai sensi delle norme in materia di protezione dati	Data Fine Rapporto	Spettanze da pagare	Anni di liquidazione	Totale liquidazioni
1	3837		31/12/2021	UNICA QUOTA	2023	40.240,70
2	9847		31/12/2021	1° e 2° QUOTA	2023-2024	96.065,32
3	9864		31/12/2021	UNICA QUOTA	2023	46.590,04
4	9910		14/01/2023	1° e 2° QUOTA	2023-2024	66.460,36
5	2327		31/01/2022	1° e 2° QUOTA	2023-2024	77.340,19
6	5706		28/02/2022	1° e 2° QUOTA	2023-2024	90.885,79
7	9897		30/04/2022	1° e 2° QUOTA	2023-2024	97.054,84
8	5113		30/04/2022	UNICA QUOTA	2023	42.034,22
9	9494		28/02/2022	1° e 2° QUOTA	2023-2024	88.554,00
10	972		31/05/2022	1°-2°-3° QUOTA	2023-2024-2025	110.109,24

n° cip.	Matricola	SERVIZIO E.S.A. AL 2022		SERVIZIO E.S.A. AL 2023		TFR Anni Precedenti	Anticipazioni TFR fruita	Totale TFR accumulato al 31/12/2022 al netto delle anticipazioni	Quota TFR Annua	Totale TFR spettante al 31/12/2023
		Anni	Mesi	Anni	Mesi					
11	2591						31/05/2022	1° e 2° QUOTA	2023-2024	78.201,92
12	1382						31/05/2022	1° e 2° QUOTA	2023-2024	93.543,27
13	9926						30/06/2022	1° e 2° QUOTA	2023-2024	65.314,52
14	9852						31/07/2022	1° e 2° QUOTA	2023-2024	65.505,50
15	2974						31/07/2022	1°-2°-3° QUOTA	2023-2024- 2025	104.644,84
16	2864						30/09/2022	1° e 2° QUOTA	2023-2024	94.606,26
17	9904						31/10/2022	1° e 2° QUOTA	2023-2024	72.205,29
18	8042						30/11/2022	1° e 2° QUOTA	2023-2024	95.137,75
19	5873						30/11/2022	1° e 2° QUOTA	2022-2024	79.494,52
20	792						31/12/2019	1° e 2° QUOTA	2023-2024	74.970,44

Totale quote TFR pregresse e già maturate con liquidazione nel 2023 ed anni successivi

1.578.959,00

TFR Anni Precedenti	Anticipazioni TFR fruita	Totale TFR accumulato al 31/12/2022 al netto delle anticipazioni	Quota TFR Annua (2023)	Totale TFR (accumulo al 31/12/2022 + quote pregresse)
12.083.656,97	1.610.628,56	10.393.013,83	354.517,37	12.326.490,20
N° dipendenti in servizio al 1° Gennaio 2023				127
N° dipendenti cessati in anni precedenti con diritto al pagamento nel corso degli anni 2023 e successivi				20
N° dipendenti ed ex dipendenti elaborati con la presente rilevazione contabile				147



UFFICIO ADEMPIMENTI
PREVIDENZIALI E PENSIONISTICI
Il Funzionario Responsabile
(*Rac. [Signature]*)

F.C.D.E.

Capit.	accert cp	incasso cp	accert cp	incasso cp	accert cp	incasso cp	accert cp	incasso cp	accert cp	incasso cp
	anno 2017 (n-5)		anno 2018 (n-4)		anno 2019 (n-3)		anno 2020 (n-2)		anno 2021 (n-1)	

41			078,07	0	3.113,65	3.113,65	1.89,64		683,59	0
42	4.579,51	207,51	6.769,73	3.545,38	24.195,89	4.716,58	12356,61	3941,53	261257,95	259207,95
44	64.376,70	64.376,70	32.260,30	32.260,30	107.315,00	60.128,80	368921,13	89391,75	549394,34	73799,37
45	0	0	0	0	0	0	0			
53	114.961,32	113.553,34	22.946,87	22.089,59	11.974,75	11.974,75	11862,1	11551,97	49145,93	49145,93
54	16.785,38	16.785,38					42721,1	42721,1	59760,83	59760,83
61	33.547,24	31.143,16	80.000,00	25.582,02	64.591,19	64.591,19	441750,48			
Totale	234.250,15	226.065,89	142.054,97	83.477,29	211.190,44	144.522,93	8	147606,25	920242,64	441914,08

residui 2022	
41	3922,32
42	2050
44	524435,58
45	
53	156593,37
54	
61	1942087,98
totale	2629088,83

X 46,47% = 1221737,58

Accertati € 1.949.488,68 (100%)
 Riscossi € 1.043.586,44 (53,53%)
 Percentuale non riscosso (46,47%)


IL DIRIGENTE
 (Dr. Giuseppe Greco)

FONDA

CAP. BIANCO PARTE SPESE	DESCRIZIONE	SALDO AL 31/12/2020	RETIFICHE STORNI 2021	INCREMENTO	DECREMENTO	RETIFICHE POSITIVE O NEGATIVE	SALDO AL 31/12/2021	RETIFICHE STORNI 2022	INCREMENTO	DECREMENTO	RETIFICHE POSITIVE O NEGATIVE	SALDO AL 31/12/2022
	PATRIMONIO NETTO											
209	AVANZI ECONOMICI PORTA PRECEDENTI E PATRIMONIO NETTO AL 2009											
	TOTALE PATRIMONIO NETTO											
	SUB TOTALE											
210	FONDO IFR PERSONALE EX-EAS	502.650,92	346.241,86	182.128,12	100.696,00	455.202,02	528.389,98		28.511,54	70.566,29		697.432,59
211	FONDO IFR PERSON. OTI, DONNE PULIZIA GUARDIANI DIGHE	15.871.059,65	1.541.629,45	446.716,19	1.179.184,89	13.046.961,50	14.101.533,51	2.288.158,26	354.517,37	1.610.628,56		13.417.070,07
	SUB TOTALE	16.373.710,57	1.195.387,59	622.091,42	1.025.880,89	14.101.533,51	14.101.533,51	2.288.458,26	552.091,52	1.681.194,85		13.417.070,07
	FONDIALTRI RISCHIE ONERI											
172	FONDO DI RISERVA	282.000,00			7.601,00		274.399,00		5.878,70			280.277,70
98	FONDO SOCCORRENZA UTI E SPESE LEGALI	9.979.315,19			4.179.315,19		5.800.000,00					1.910.784,37
97	FONDO CREDITI DURIBRA ESIGIBILITA	2.481.943,60		63.241,89		2.545.185,49						1.221.737,98
39	FONDO RETRIBUZIONE DIRIGENTI	415.075,47			415.075,47		1.408.802,68		1.670.198,45			3.079.001,13
103	FONDO SPECIALE PER IL RINNOVO CONTRATTI	2.300.000,00			891.197,32							
	FONDIALTRI RISCHIE ONERI ANTICIPA PER IL RINNOVO CONTRATTI	15.488.334,26	63.241,89	5.485.587,88	5.485.587,88	10.018.317,17	10.018.317,17		1.676.077,15	5.212.861,54		6.491.800,78
	SUB TOTALE	93.130.110,37	63.241,89	93.130.110,37	98.615.698,35	10.028.387,17	10.028.387,17		1.676.077,15	5.212.863,54		6.491.800,78
98	FONDO ONERI E RISCHI (ACCLIPROCOR)											
	SUB TOTALE	14.962.155,20	14.962.155,20	14.962.155,20	14.962.155,20	14.962.155,20	14.962.155,20		14.962.155,20	14.962.155,20		19.908.870,85
	TOTALE	14.962.155,20	14.962.155,20	14.962.155,20	14.962.155,20	14.962.155,20	24.018.920,66		24.018.920,66	24.018.920,66		24.018.920,66

IL DIRIGENTE
(Dr. Giuseppe Greco)



ENTE SVILUPPO AGRICOLO

Prospetto dotazione organica
Anno 2022

Qualifica	Personale E.S.A. a tempo indeterminato al 31/12/2022	Personale Regione Siciliana comandato all'E.S.A. al 31/12/2022
Direttore Generale		1 (fino al 14 giugno 2022)
Dirigenti 3° fascia	3	
Area C - posiz. econom. C3super	46	
Area C - posiz. econom. C3	28	
Area C - posiz. econom. C1super	28	
Area C - posiz. econom. B3super	3	
Area C - posiz. econom. B3	16	
Area C - posiz. econom. B2	1	
Area C - posiz. econom. B1	5	
Personale OTI e addette pulizie	16	
Personale ex EAS	73	
Dirigenti 3° fascia ex EAS	1	1
Totale	220	1

Il Dirigente reggente dell' Area
Dott. Franco Greco

Il Dirigente reggente
Servizio Economico Finanziario
Dott. Giuseppe Greco

Il Direttore Generale
Mario Candore

Conto del bilancio - riepilogo per capitolo delle Entrate 2022

Allegato n.10 - Rendiconto della gestione

TIT.	TIP.	CAT.	CAP.	DENOMINAZIONE	RESIDUI ATTIVI AL 31/12/2021 (RS)	PREVISIONI DEFINITIVE DI COMPETENZA (CP)	PREVISIONI DEFINITIVE DI CASSA (CS)	RISPOSTE IN C/COMPETENZA (RC)	TOTALE RISCOSSIONI (TR=RR+RC)	ACCERTAMENTI (A)	MAGGIORI O MINORI ENTRATE DI CASSA (TR-CS)	MAGGIORI O MINORI ENTRATE DA RIPORTARE (TR-EP-EC)	RESIDUI ATTIVI DA ESERCIZI PRECEDENTI (EP - RS-RR+TR)
				Fondo pluriennale vincolato per spese correnti (1)	CP	0,00							
				Fondo pluriennale vincolato per spese in conto capitale (1)	CP	0,00							
				Utilizzo avanzo di Amministrazione (2)	CP	1.200.000,00							
ENTRATE CORRENTI DI NATURA TRIBUTARIA, CONTRIBUTIVA E PEREQUATIVA													
1				Tipologia 101: Imposte, tasse e proventi assimilati									
	101			Totale tipologia Imposte, tasse e proventi assimilati	RS	-	-	RR	-	R	-	-	EP
					CP	-	-	RC	-	A	-	-	EC
					CS	-	-	TR	-	CS	-	-	TR
1				Tipologia 102: Tributi destinati al finanziamento della sanità									
	102			Totale tipologia Tributi destinati al finanziamento della sanità	RS	-	-	RR	-	R	-	-	EP
					CP	-	-	RC	-	A	-	-	EC
					CS	-	-	TR	-	CS	-	-	TR
1				Tipologia 103: Tributi devoluti e rogati alle autonomie speciali									
	103			Totale tipologia Tributi devoluti e rogati alle autonomie speciali	RS	-	-	RR	-	R	-	-	EP
					CP	-	-	RC	-	A	-	-	EC
					CS	-	-	TR	-	CS	-	-	TR
1				Tipologia 104: Compartecipazioni di tributi									
	104			Totale tipologia Compartecipazioni di tributi	RS	-	-	RR	-	R	-	-	EP
					CP	-	-	RC	-	A	-	-	EC
					CS	-	-	TR	-	CS	-	-	TR

Conto del bilancio - riepilogo per capitolo delle Entrate 2022

Allegato n.10 - Rendiconto della gestione

Titolo	Sub-titolo	Capitolo	Articolo	RESIDUI ATTIVI/ALTERNATIVI (RS)		RESIDUI PASSIVI/ALTERNATIVI (RP)		ACCERTAMENTI (A)		MAGGIORI MINORI ENTRATE DI COMPETENZA (M)		MAGGIORI MINORI ENTRATE DA RIPORTARE (M)		RESIDUI ATTIVI/DA ESERCIZI PRECEDENTI (EP e RS, RRR)					
				RS	CP	RP	CP	A	CP	M	CP	M	CP	EP	EC	TR			
1	201	Tipologia 201: Contributi sociali e pronti a carico del datore di lavoro e dei lavoratori	Totale tipologia Contributi sociali e pronti a carico del datore di lavoro e dei lavoratori																
			RS	-	RRR	-	R	-	-	-	-	-	-	-	-	EP	-		
			CP	-	RC	-	A	-	CP	-	-	-	-	-	EC	-	-		
			CS	-	TR	-	CS	-	-	-	-	-	-	-	TR	-	-		
			Totale tipologia Contributi sociali a carico delle persone non occupate																
			RS	-	RRR	-	R	-	-	-	-	-	-	-	-	EP	-		
			CP	-	RC	-	A	-	CP	-	-	-	-	-	-	EC	-		
			CS	-	TR	-	CS	-	-	-	-	-	-	-	-	TR	-		
			Totale tipologia Fondi perequativi da Amministrazioni Centrali																
			RS	178.445,86	RRR	-	R	-	-	-	-	-	-	-	-	EP	178.445,86		
CP	-	RC	-	A	-	CP	-	-	-	-	-	-	EC	-					
CS	178.445,86	TR	-	CS	-	-	-	-	-	-	-	-	TR	178.445,86					
1	301	Tipologia 301: Fondi perequativi da Amministrazioni Centrali	Totale tipologia Fondi perequativi dallo Stato																
			RS	178.445,86	RRR	-	R	-	-	-	-	-	-	-	EP	178.445,86			
			CP	-	RC	-	A	-	CP	-	-	-	-	-	EC	-			
			CS	178.445,86	TR	-	CS	-	-	-	-	-	-	-	TR	178.445,86			
			1	81	RIMBORSO DA AL TRE AMMINI PER COMPETENZE CORRISPONTE AL PERSONALE DISTACCATO E COMANDATO	Totale tipologia Fondi perequativi da Amministrazioni Centrali													
						RS	178.445,86	RRR	-	R	-	-	-	-	-	-	-	EP	178.445,86
						CP	-	RC	-	A	-	CP	-	-	-	-	-	EC	-
						CS	178.445,86	TR	-	CS	-	-	-	-	-	-	-	TR	178.445,86
						TOTALE TITOLO 1													
						RS	178.445,86	RRR	-	R	-	-	-	-	-	-	-	EP	178.445,86
CP	-	RC				-	A	-	CP	-	-	-	-	-	EC	-			
CS	178.445,86	TR				-	CS	-	-	-	-	-	-	-	TR	178.445,86			

Conto del bilancio - riepilogo per capitolo delle Entrate 2022

Allegato n.10 - Rendiconto della gestione

TITOLO	TIP.	CAT.	CAP.	DENOMINAZIONE	RESIDUI ATTIVI DA ESERCIZI PRECEDENTI (EP - ESARRA)	RESIDUI ATTIVI DA ESERCIZIO DI COMPETENZA (CP)	RESIDUI ATTIVI DA ESERCIZIO DI COMPETENZA (CS)	RESIDUI ATTIVI DA ESERCIZIO DI COMPETENZA (R)	RESIDUI ATTIVI DA ESERCIZIO DI COMPETENZA (A)	RESIDUI ATTIVI DA ESERCIZIO DI COMPETENZA (TR-EP+EC)	RESIDUI ATTIVI DA ESERCIZIO DI COMPETENZA (TR-EP+EC)	RESIDUI ATTIVI DA ESERCIZIO DI COMPETENZA (TR-EP+EC)	RESIDUI ATTIVI DA ESERCIZIO DI COMPETENZA (TR-EP+EC)		
					RESIDUI ATTIVI DA ESERCIZIO DI COMPETENZA (EP)	RESIDUI ATTIVI DA ESERCIZIO DI COMPETENZA (CP)	RESIDUI ATTIVI DA ESERCIZIO DI COMPETENZA (CS)	RESIDUI ATTIVI DA ESERCIZIO DI COMPETENZA (R)	RESIDUI ATTIVI DA ESERCIZIO DI COMPETENZA (A)	RESIDUI ATTIVI DA ESERCIZIO DI COMPETENZA (TR-EP+EC)	RESIDUI ATTIVI DA ESERCIZIO DI COMPETENZA (TR-EP+EC)	RESIDUI ATTIVI DA ESERCIZIO DI COMPETENZA (TR-EP+EC)			
TRASFERIMENTI CORRENTI															
TOTALE TITOLO 2					RS	CP	CS	RR	R	A	CP	TR	EP	ESARRA	
					874.047,06	26.648.995,16	29.000.356,71	205.870,72	-105.510,60	26.014.204,50	-634.790,66	TR	562.217,74	434.060,19	996.277,93

Conto del bilancio - riepilogo per capitolo delle Entrate 2022

Allegato n.10 - Rendiconto della gestione

TIT.	TIP.	CAT.	CAP.	DENOMINAZIONE	RESIDUI ATTIVI ANTE L'ESERCIZIO (RS)	RESIDUI PASSIVI ANTE L'ESERCIZIO (RP)	ACCREDITAMENTI (A)	DEBITI (D)	RESIDUI ATTIVI DOPO L'ESERCIZIO (RS)	RESIDUI PASSIVI DOPO L'ESERCIZIO (RP)	RESIDUI ATTIVI DOPO L'ESERCIZIO (RS)	RESIDUI PASSIVI DOPO L'ESERCIZIO (RP)	
					RS	RP	A	D	RS	RP	RS	RP	
ENTRATE EXTRATRIBUTARIE													
Tipologia 100: Vendita di beni e servizi e proventi derivanti dalla gestione dei beni													
3	100	100	44	Vendita di beni	RS	395.801,36	RR	-	R	-347.080,75	CP	EP	48.840,61
					CP	540.384,34	RC	73.799,37	A	241.039,37	CP	EC	168.040,00
					CS	745.801,36	TR	-672.101,98	CS	73.799,37	TR	216.800,61	
					RS	326.715,50	RR	-	R	-277.674,07	CP	EP	48.840,61
					CP	540.394,34	RC	73.799,37	A	241.039,37	CP	EC	168.040,00
					CS	676.715,58	TR	73.799,37	CS	-602.916,21	CS	TR	216.800,61
					RS	56.471,04	RR	-	R	-56.471,54	CP	EP	-
					CP	-	RC	-	A	-	CP	EC	-
					CS	56.471,04	TR	-	CS	-56.471,54	CS	TR	-
					RS	12.714,14	RR	-	R	-12.714,14	CP	EP	-
					CP	-	RC	-	A	-	CP	EC	-
					CS	12.714,14	TR	-	CS	-12.714,14	CS	TR	-
					RS	35.490,76	RR	-	R	-35.490,76	CP	EP	-
					CP	261.287,98	RC	269.207,95	A	261.287,98	CP	EC	2.050,00
					CS	265.844,41	TR	269.207,95	CS	3.863,54	CS	TR	2.050,00
					RS	35.490,76	RR	-	R	-35.490,76	CP	EP	-
					CP	261.287,98	RC	259.207,95	A	261.287,98	CP	EC	2.050,00
					CS	255.844,41	TR	259.207,95	CS	3.663,54	CS	TR	2.050,00
					RS	2.653.427,99	RR	-	R	-3.746,86	CP	EP	2.649.681,13
					CP	117.070,38	RC	108.906,76	A	109.590,35	CP	EC	683,58
					CS	2.784.927,99	TR	108.906,76	CS	-2.680.921,23	CS	TR	2.650.364,72

Conto del bilancio - riepilogo per capitolo delle Entrate 2022

Allegato n.10 - Rendiconto della gestione

TIP.	CAT.	CAP.	DENOMINAZIONE	RESIDUI ATTIVI		RESIDUI PASSIVI		MAGGIOR D. MINOR. ENTRATE DI CASSA		MAGGIOR D. MINOR. ENTRATE DI CASSA		MAGGIOR D. MINOR. ENTRATE DI CASSA		MAGGIOR D. MINOR. ENTRATE DI CASSA	
				DEFINITIVE DI COMPETENZA (CP)	DEFINITIVE DI CASSA (CS)	DEFINITIVE DI COMPETENZA (RC)	DEFINITIVE DI CASSA (RS)	DEFINITIVE DI COMPETENZA (TR)	DEFINITIVE DI CASSA (TR-CS)	DEFINITIVE DI COMPETENZA (CP)	DEFINITIVE DI CASSA (TR-CS)	DEFINITIVE DI COMPETENZA (CP)	DEFINITIVE DI CASSA (TR-CS)	DEFINITIVE DI COMPETENZA (CP)	DEFINITIVE DI CASSA (TR-CS)
3	100		Tipologia 100: Vendita di beni e servizi e proventi derivanti dalla gestione dei beni	5.079,83	RR	-	R	-1.841,10	CP	-8.380,00	EC	3.238,73	EP	603,59	EC
		41	PROVENTI DERIVANTI DALLA CONDUZIONE PROVVISORIA DEI TERRENI	9.063,59	RC	-	A	603,59	CP	-	TR	3.922,32	TR	3.922,32	TR
		CS		15.079,83	TR	-	CS	-15.079,83	CS	-	EP	46.695,53	EP	46.695,53	EP
		47	PROVENTI VARI	48.481,29	RR	-	R	-1.775,76	CP	-	EC	-	EC	-	EC
		CS		49.901,29	TR	-	CS	-49.901,29	CS	-	TR	46.695,53	TR	46.695,53	TR
		RS		156.723,37	RR	-	R	-130,00	CP	-	EP	156.593,37	EP	156.593,37	EP
		CP		48.145,93	RC	-	A	48.145,93	CP	-	EC	-	EC	-	EC
		CS		206.723,37	TR	-	CS	-157.577,44	CS	-	TR	156.593,37	TR	156.593,37	TR
		53	ENTRATE RELATIVE A TERRENI ESPROPRIATI, ACQUISTATI ED ASSEGNATI	1.942.087,98	RR	-	R	-	CP	-	EP	1.942.087,98	EP	1.942.087,98	EP
		RS		59.760,83	RC	-	A	59.760,83	CP	-	EC	-	EC	-	EC
		CP		2.022.087,98	TR	-	CS	-1.962.327,15	CS	-	TR	1.942.087,98	TR	1.942.087,98	TR
		CS		501.075,52	RR	-	R	-	CP	-	EP	501.075,52	EP	501.075,52	EP
		RS		3.004.820,11	RR	-	R	-386.299,37	CP	-	EP	2.698.521,74	EP	2.698.521,74	EP
		CP		928.622,64	RC	-	A	612.687,67	CP	-	EC	170.773,59	EC	170.773,59	EC
		CS		3.796.373,76	TR	-	CS	-3.354.459,68	CS	-	TR	2.859.295,33	TR	2.859.295,33	TR
		Totale tipologia Vendita di beni e servizi e proventi derivanti dalla gestione dei beni													
3	200		Tipologia 200: Proventi derivanti dall'attività di controllo e repressione delle irregolarità e degli illeciti	-	RR	-	R	-	CP	-	EP	-	EP	-	EP
		CS		-	TR	-	CS	-	CS	-	TR	-	TR	-	TR
		Totale tipologia Proventi derivanti dall'attività di controllo e repressione delle irregolarità e degli illeciti													

Conto del bilancio - riepilogo per capitolo delle Entrate 2022

Allegato n.10 - Rendiconto della gestione

Tit.	Tip.	CAV.	CAP.	DENOMINAZIONE	RESIDUI ATTUALI	ACQUISIZIONI	RIACCERTAMENTI	MAIORI O MINORI	RESIDUI ATTIVI DA
					RESIDUI (RS)	RESIDUI (RR)	RESIDUI (R)	ENTRABILI DA ACCERTAMENTI (R)	ESERCIZI PRECEDENTI (EP)
Tit.	Tip.	CAV.	CAP.	DENOMINAZIONE	PREVISIONI DEFINITIVE DI COMPETENZA (CP)	ACQUISIZIONI IN ESERCIZIO (RR)	ACCERTAMENTI (A)	RESIDUI ATTIVI DA ACCERTAMENTI (R)	ESERCIZI PRECEDENTI (EP)
Tit.	Tip.	CAV.	CAP.	DENOMINAZIONE	PREVISIONI DEFINITIVE DI CASSA (CS)	TOTALI ACQUISIZIONI (TR=RR+RO)	MAIORI O MINORI ENTRABILI DA ACCERTAMENTI (A) (TR=CS)	RESIDUI ATTIVI DA ACCERTAMENTI (R)	ESERCIZI PRECEDENTI (EP)
3	300			Tipologia 300: Interessi attivi	RS	RR	R	CP	EP
				Totale tipologia Interessi attivi	CP	RC	A	CP	EC
					CS	TR	CS	TR	TR
3	400			Tipologia 400: Altre entrate da redditi da capitale	RS	RR	R	CP	EP
				Totale tipologia Altre entrate da redditi da capitale	CP	RC	A	CP	EC
					CS	TR	CS	TR	TR
3	500			Tipologia 500: Rimborsi e altre entrate correnti	RS	RR	R	CP	EP
				Altre entrate correnti n.a.c.	CP	RC	A	CP	EC
					CS	TR	CS	TR	TR
				RECUPERI E RIMBORSI DIVERSI	RS	RR	R	CP	EP
					CP	RC	A	CP	EC
					CS	TR	CS	TR	TR
				Totale tipologia Rimborsi e altre entrate correnti	RS	RR	R	CP	EP
					CP	RC	A	CP	EC
					CS	TR	CS	TR	TR
TOTALE TITOLO 3					RS	RR	R	CP	EP
					CP	RC	A	CP	EC
					CS	TR	CS	TR	TR

Conto del bilancio - riepilogo per capitolo delle Entrate 2022

Allegato n.10 - Rendiconto della gestione

TT	HIP	CAP	CAP	DENOMINAZIONE	RESIDUI ATTIVALI	RESIDUI PASSIVALI	RESIDUI IN ACCERTAMENTO	RESIDUI DA RIPORTARE	RESIDUI ATTIVI DA ESERCIZI PRECEDENTI
					PREVISIONI DEFINITIVE DI COMPETENZA (CP)	PREVISIONI DEFINITIVE DI CASSA (CS)	TOTALE RESIDUI IN ACCERTAMENTO (TR=CP-CS)	ACCERTAMENTI (A)	MAGGIORI O MINORI ENTRATE DI CASSA (TR-CS)
4	100			ENTRATE IN CONTO CAPITALE					
				Tipologia 100: Tributi in conto capitale					
				Totale tipologia Tributi in conto capitale	RS	RR	R		EP
					CP	RC	A	CP	EC
					CS	TR	CS		TR
4	200			Tipologia 200: Contributi agli investimenti					
				Contributi agli investimenti da amministrazioni pubbliche					
		100			RS	RR	R		EP
					CP	RC	A	CP	EC
					CS	TR	CS		TR
		238		CONTRIBUTO PER L'ATTUAZIONE DI COMPITI ISTITUZIONALI DELL'ENTE (EX CAP 546403) IN CONTO CAPITALE	RS	RR	R		EP
					CP	RC	A	CP	EC
					CS	TR	CS		TR
		249		PROVENTI PER LA REALIZZAZIONE DI PROGETTI PER CONTRIBUTI PROVENIENTI DA PROG.R. SVIL. RURALE - PSR SICILIA -	RS	RR	R		EP
					CP	RC	A	CP	EC
					CS	TR	CS		TR
				Totale tipologia Contributi agli investimenti	RS	RR	R		EP
					CP	RC	A	CP	EC
					CS	TR	CS		TR
4	300			Tipologia 300: Altri trasferimenti in conto capitale					
				Totale tipologia Altri trasferimenti in conto capitale	RS	RR	R		EP
					CP	RC	A	CP	EC
					CS	TR	CS		TR

Conto del bilancio - riepilogo per capitolo delle Entrate 2022

Allegato n.10 - Rendiconto della gestione

TIPOLOGIA	TIP.	CAT.	CAP.	DEDENOMINAZIONE	RESIDUI ATTIVI DA ESERCIZI PRECEDENTI (RR+RRH)		RESIDUI ATTIVI DA ESERCIZIO DA RIPORTARE (EP+EC)			
					RESIDUI ATTIVI DA ESERCIZI PRECEDENTI (RR+RRH)	RESIDUI ATTIVI DA ESERCIZIO DA RIPORTARE (EP+EC)	RESIDUI ATTIVI DA ESERCIZI PRECEDENTI (RR+RRH)	RESIDUI ATTIVI DA ESERCIZIO DA RIPORTARE (EP+EC)		
4	500	100	112	Entrate da alienazione di beni materiali e immateriali	RS	RR	R	EP		
					CP	RC	A	CP	EC	111.652,00
					CS	TR	CS	TR	111.652,00	
					RS	RR	R	EP		
					CP	RC	A	CP	EC	111.652,00
					CS	TR	CS	TR	111.652,00	
					RS	RR	R	EP		
					CP	RC	A	CP	EC	111.652,00
					CS	TR	CS	TR	111.652,00	
					CS	TR	CS	TR	111.652,00	
Totale tipologia Entrate da alienazione di beni materiali e immateriali					CS	TR	CS	TR	111.652,00	
Tipologia 400: Entrate da alienazione di beni materiali e immateriali					RS	RR	R	EP		
				Alienazione di beni materiali	CP	RC	A	CP	EC	111.652,00
					CS	TR	CS	TR	111.652,00	
					RS	RR	R	EP		
					CP	RC	A	CP	EC	111.652,00
					CS	TR	CS	TR	111.652,00	
				ENTRATE PROVENIENTI DALLA VENDITA DI AUTOMEZZI	RS	RR	R	EP		
					CP	RC	A	CP	EC	111.652,00
					CS	TR	CS	TR	111.652,00	
					RS	RR	R	EP		
					CP	RC	A	CP	EC	111.652,00
					CS	TR	CS	TR	111.652,00	
				Totale tipologia Entrate da alienazione di beni materiali e immateriali	CS	TR	CS	TR	111.652,00	
Tipologia 500: ALTRE ENTRATE IN CONTO CAPITALE					RS	RR	R	EP		
Totale tipologia ALTRE ENTRATE IN CONTO CAPITALE					CP	RC	A	CP	EC	
					CS	TR	CS	TR		
TOTALE TITOLO 4					RS	RR	R	EP	1.186.527,68	
					CP	RC	A	CP	1.630.174,23	
					CS	TR	CS	TR	2.816.701,91	

Conto del bilancio - riepilogo per capitolo delle Entrate 2022

Allegato n.10 - Rendiconto della gestione

TIT.	TIP.	CAT.	CAP.	DENOMINAZIONE	RESIDUI ATTIVI AL 31/12/2021 (RS)		RISERVOZIONI IN ACCERTAMENTO (RS)		RISERVOZIONI IN ACCERTAMENTO (RS)		MAGGIORI O MINORI ENTRATE DA RIPORTARE (TR)		MAGGIORI O MINORI ENTRATE DA RIPORTARE (TR)		RESIDUI ATTIVI DA ESERCIZI PRECEDENTI (EP)	
					PREVISIONI DEFINITIVE DI COMPETENZA (CP)	PREVISIONI DEFINITIVE DI CASSA (CS)	TOTALE RISERVOZIONI (TR)	RISERVOZIONI IN ACCERTAMENTO (R)	ACCERTAMENTI (A)	MAGGIORI O MINORI ENTRATE DA RIPORTARE (TR)	ACCERTAMENTI (A)	RESIDUI ATTIVI DA RIPORTARE (TR)	RESIDUI ATTIVI DA ESERCIZI PRECEDENTI (EP)			
ENTRATE PER CONTO TERZI E PARTITE DI GIRO					RS	RR	-	R	-	-	-	-	-	-	EP	-
Tipologia 100: Entrate per partite di giro					CP	RC	300.000,00	236.472,81	A	236.472,81	CP	-63.527,19	EC	-	TR	-
Altre ritenute					CS	TR	300.000,00	236.472,81	CS	-63.527,19	CS	-	TR	-	TR	-
ERRARIO C.I.V.A.					RS	RR	-	R	-	-	-	-	-	EP	-	-
ERRARIO C.I.V.A.					CP	RC	300.000,00	236.472,81	A	236.472,81	CP	-63.527,19	EC	-	TR	-
ERRARIO C.I.V.A.					CS	TR	300.000,00	236.472,81	CS	-63.527,19	CS	-	TR	-	TR	-
Ritenute su redditi da lavoro dipendente					RS	RR	6.724,90	6.724,90	R	-	-	-	-	EP	-	-
Ritenute su redditi da lavoro dipendente					CP	RC	6.724,90	4.441.397,20	A	4.441.397,20	CP	-2.258.602,80	EC	-	TR	-
Ritenute su redditi da lavoro dipendente					CS	TR	6.724,90	4.441.397,20	CS	-2.258.602,80	CS	-	TR	-	TR	-
RITENUTE ERRORIALI SU REDDITI DI LAVORO DIPENDENTE					RS	RR	5.541,00	5.541,00	R	-	-	-	-	EP	-	-
RITENUTE ERRORIALI SU REDDITI DI LAVORO DIPENDENTE					CP	RC	4.200.000,00	2.961.622,37	A	2.961.622,37	CP	-1.238.377,63	EC	-	TR	-
RITENUTE ERRORIALI SU REDDITI DI LAVORO DIPENDENTE					CS	TR	4.205.541,00	2.967.163,37	CS	-1.238.377,63	CS	-	TR	-	TR	-
RITENUTE PREVIDENZIALI ED ASSISTENZIALI A CARICO DEI DIPENDENTI					RS	RR	-	R	-	-	-	-	-	EP	-	-
RITENUTE PREVIDENZIALI ED ASSISTENZIALI A CARICO DEI DIPENDENTI					CP	RC	2.000.000,00	1.170.989,56	A	1.170.989,56	CP	-828.030,44	EC	-	TR	-
RITENUTE PREVIDENZIALI ED ASSISTENZIALI A CARICO DEI DIPENDENTI					CS	TR	2.000.000,00	1.170.989,56	CS	-828.030,44	CS	-	TR	-	TR	-
RITENUTE DIVERSE A CARICO DEI DIPENDENTI					RS	RR	1.183,50	1.183,50	R	-	-	-	-	EP	-	-
RITENUTE DIVERSE A CARICO DEI DIPENDENTI					CP	RC	500.000,00	308.805,27	A	308.805,27	CP	-191.194,73	EC	-	TR	-
RITENUTE DIVERSE A CARICO DEI DIPENDENTI					CS	TR	501.183,50	309.989,17	CS	-191.194,73	CS	-	TR	-	TR	-
Ritenute su redditi da lavoro autonomo					RS	RR	-	R	-	-	-	-	-	EP	-	-
Ritenute su redditi da lavoro autonomo					CP	RC	270.000,00	23.874,09	A	23.874,09	CP	-246.125,91	EC	-	TR	-
Ritenute su redditi da lavoro autonomo					CS	TR	270.000,00	23.874,09	CS	-246.125,91	CS	-	TR	-	TR	-

Conto del bilancio - riepilogo per capitolo delle Entrate 2022

Allegato n.10 - Rendiconto della gestione

TIP.	TIP.	CAT.	CAT.	DENOMINAZIONE	RESIDUI ATTIVI AL 31/12/2021 (M/2021/CS)		RISCOSSIONI IN ESERCIZIO (M/2022/RR)		RACCONTI MINORI (M/2022/RS)		MAGGIORI O MINORI ENTRATE DA RIPORTARE (M/2022/CP)		RESIDUI ATTIVI DA ESERCIZI PRECEDENTI (M/2021/RS)	
					PREVISIONI DEFINITIVE DI CLASSE (CB)	PREVISIONI DEFINITIVE DI CLASSE (CB)	TOTALI RISCOSSIONI (TR)	ACCRETI (A) (TR-CS)	TOTALI RESIDUI ATTIVI DA RIPORTARE (TR+EC)	ESERCIZI DI COMPETENZA (CP)	ESERCIZI DI COMPETENZA (CP)	ESERCIZI DI COMPETENZA (CP)	ESERCIZI DI COMPETENZA (CP)	
9	100			Tipologia 100: Entrate per partite di giro	RS	RR	R							
			222	RI TENUTE ERARIALI SU REDDITI DI LAVORO AUTONOMO	CP	RC	23.874,09	A	23.874,09	CP	-246.125,91	EC		
					CS	TR	23.874,09	CS	-246.125,91			TR		
		9900		Altre entrate per partite di giro	RS	RR	149.377,56	R				EP	1.612.471,28	
					CP	RC	430.376,12	A	2.110.623,58	CP		EC	1.680.248,44	
					CS	TR	578.752,67	CS	-1.892.096,16			TR	3.292.719,72	
			230	RIMBORSO ANTICIPAZIONI DALL'ECONOMO DELL'ENTE	RS	RR	9.997,90	R				EP	2,10	
					CP	RC		A	10.000,00	CP		EC	10.000,00	
					CS	TR	9.997,90	CS	-10.000,00			TR	10.000,00	
			248	ENTRATE DERIVANTI DA T.F.S. MALTRATTO EX PERSONALE ESA FINO AL 31/12/2018	RS	RR	139.379,65	R				EP	1.612.469,18	
					CP	RC	430.376,12	A	2.100.623,58	CP		EC	1.670.248,44	
					CS	TR	569.754,77	CS	-1.882.094,06			TR	3.292.717,62	
				Totale tipologia Entrate per partite di giro	RS	RR	156.102,45	R				EP	1.612.471,28	
					CP	RC	5.132.110,22	A	6.812.367,68	CP	-2.668.268,90	EC	1.680.248,44	
					CS	TR	5.288.221,67	CS	-4.460.582,06			TR	3.292.719,72	
9	208			Tipologia 200: Entrate per conto terzi	RS	RR		R				EP	7.203.658,12	
		9900		Altre entrate per conto terzi	CP	RC	121.311,35	A	212.831,65	CP	-3.897.160,35	EC	91.520,30	
					CS	TR	121.311,35	CS	-11.132.346,77			TR	7.206.178,42	
			228	RISCOSSIONI PER C/ID TERZI	RS	RR		R				EP		
					CP	RC	8.123,70	A	8.123,70	CP	-291.876,30	EC		
					CS	TR	8.123,70	CS	-291.876,30			TR		
			231	RISCOSSIONI PER C/ DELLO STATO DI ANNUALITA' RELATIVE A TERRENI ESPROPRIATI ACQUISTATI ED ASSEGNA TI	RS	RR		R				EP		
					CP	RC		A		CP	-50.000,00	EC		
					CS	TR		CS	-50.000,00			TR		

Conto del bilancio - riepilogo per capitolo delle Entrate 2022

Allegato n.10 - Rendiconto della gestione

TI	TIP.	CAP.	DESCRIZIONE	RESIDUI ATTIVI DEFINITIVI DI COMPETENZA (CP)	ACQUISIZIONI IN COMPETENZA (TR)	MASSICCI MINORI ENTRATE DI CASSA (TR-CS)	MASSICI MINORI ENTRATE DI COMPETENZA (CP)	RESIDUI ATTIVI/DA ESERCIZI PRECEDENTI (EP+RS+RR)
9	200		Tipologia 200: Entrate per conto terzi	RS 5.338.385,86 RRR	R	-	CP -1.789.292,05	EP 5.338.385,85
		232	RIMBORSO DI ANTICIPAZIONI VARIE	CP 2.000.000,00 RC	113.187,65 A	204.707,99 CP	CP -1.789.292,05	EC 91.520,30
				CS 7.338.385,86 TRR	113.187,65 CS	-7.225.198,20	TR	TR 5.429.906,15
		233	PARTITE IN SOSPESO	RS 1.800.365,29 RRR	R	-	CP -1.700.000,00	EP 1.800.365,29
				CP 1.700.000,00 RC	A	-	CP -1.700.000,00	EC -
				CS 3.500.365,29 TRR	CS	-3.500.365,29	TR	TR 1.800.365,29
		235	PROGRAMMA DI SVILUPPO RURALE REGIONE SICILIA 2007/2013 MISURA 322 - SVILUPPO E RINNOVAMENTO DEI VILLAGGI	RS 64.906,98 RRR	R	-	CP -	EP 64.906,98
				CP -	A	-	CP -	EC -
				CS 64.906,98 TRR	CS	-64.906,98	TR	TR 64.906,98
			Totale tipologia Entrate per conto terzi	RS 7.203.658,12 RRR	R	-	CP -3.837.168,35	EP 7.203.658,12
				CP 4.058.000,00 RC	A	212.831,66 CP	CP -3.837.168,35	EC 91.520,30
				CS 11.253.658,12 TRR	CS	-11.132.346,77	TR	TR 7.203.658,12
9	200		Tipologia 200: Altre entrate per conto terzi	RS 8.972.231,85 RRR	R	-	CP -	EP 8.816.129,40
				CP 13.430.623,66 RC	A	7.025.199,31 CP	CP -6.405.424,25	EC 1.771.768,74
				CS 21.002.231,85 TRR	CS	-15.592.698,83	TR	TR 10.587.898,14
			TOTALE TITOLO 9	RS 8.972.231,85 RRR	R	-	CP -	EP 8.816.129,40
				CP 13.430.623,66 RC	A	7.025.199,31 CP	CP -6.405.424,25	EC 1.771.768,74
				CS 21.002.231,85 TRR	CS	-15.592.698,83	TR	TR 10.587.898,14

Conto del bilancio - riepilogo per capitolo delle Entrate 2022

Allegato n.10 - Rendiconto della gestione

TIT.	TIP.	CAT.	CAP.	DENOMINAZIONE	RESIDUI ATTIVI AL 31/12/2021		RISPOSTIONI IN CREDITO (RIR)		RISORZI IN CREDITO (RIC)		RISORZI IN CREDITO (RIC)		RISORZI IN CREDITO (RIC)		RISORZI IN CREDITO (RIC)		RISORZI IN CREDITO (RIC)		
					RESIDUI DEFINITIVI DI CASSA (CS)	RESIDUI DEFINITIVI DI CASSA (CS)	RESIDUI DEFINITIVI DI CASSA (CS)	RESIDUI DEFINITIVI DI CASSA (CS)	RESIDUI DEFINITIVI DI CASSA (CS)	RESIDUI DEFINITIVI DI CASSA (CS)	RESIDUI DEFINITIVI DI CASSA (CS)	RESIDUI DEFINITIVI DI CASSA (CS)	RESIDUI DEFINITIVI DI CASSA (CS)	RESIDUI DEFINITIVI DI CASSA (CS)	RESIDUI DEFINITIVI DI CASSA (CS)	RESIDUI DEFINITIVI DI CASSA (CS)	RESIDUI DEFINITIVI DI CASSA (CS)	RESIDUI DEFINITIVI DI CASSA (CS)	RESIDUI DEFINITIVI DI CASSA (CS)
RIEPILOGO PER TITOLI																			
1	ENTRATE CORRENTI DI NATURA TRIBUTARIA, CONTRIBUTIVA E PIREQUATIVA	RS	178.445,85	RIR	-	-	-	-	-	-	-	-	-	-	-	-	-	-	-
		CP	178.445,85	TR	-	-	-	-	-	-	-	-	-	-	-	-	-	-	-
		CS	-	A	-	-	-	-	-	-	-	-	-	-	-	-	-	-	-
2	TRASFERIMENTI CORRENTI	RS	474.047,06	RIR	205.870,72	-	-	-	-	-	-	-	-	-	-	-	-	-	-
		CP	20.648.995,16	TR	25.580.144,31	-	-	-	-	-	-	-	-	-	-	-	-	-	-
		CS	29.000.356,71	TR	-25.786.023,03	-	-	-	-	-	-	-	-	-	-	-	-	-	-
3	ENTRATE EXTRATRIBUTARIE	RS	3.157,37	RIR	5.604,27	-	-	-	-	-	-	-	-	-	-	-	-	-	-
		CP	1.050.894,37	TR	564.185,81	-	-	-	-	-	-	-	-	-	-	-	-	-	-
		CS	4.018.925,05	TR	569.790,08	-	-	-	-	-	-	-	-	-	-	-	-	-	-
4	ENTRATE IN CONTO CAPITALE	RS	1.200.246,00	RIR	13.710,32	-	-	-	-	-	-	-	-	-	-	-	-	-	-
		CP	2.311.680,33	TR	-	-	-	-	-	-	-	-	-	-	-	-	-	-	-
		CS	3.624.586,12	TR	13.710,32	-	-	-	-	-	-	-	-	-	-	-	-	-	-
5	ENTRATE PER CONTO TERZI E PARTITE DI GIRO	RS	8.972.231,85	RIR	150.102,45	-	-	-	-	-	-	-	-	-	-	-	-	-	-
		CP	13.430.623,56	TR	5.253.430,57	-	-	-	-	-	-	-	-	-	-	-	-	-	-
		CS	21.002.231,05	TR	5.409.533,02	-	-	-	-	-	-	-	-	-	-	-	-	-	-
Totale TITOLI																			
Totale GENERALE DELLE ENTRATE																			
		RS	14.382.342,16	RIR	381.503,76	-	-	-	-	-	-	-	-	-	-	-	-	-	-
		CP	43.442.203,43	TR	31.387.780,69	-	-	-	-	-	-	-	-	-	-	-	-	-	-
		CS	67.824.845,68	TR	31.779.064,46	-	-	-	-	-	-	-	-	-	-	-	-	-	-
		RS	14.382.342,16	RIR	381.503,76	-	-	-	-	-	-	-	-	-	-	-	-	-	-
		CP	43.442.203,43	TR	31.387.780,69	-	-	-	-	-	-	-	-	-	-	-	-	-	-
		CS	67.824.845,68	TR	31.779.064,46	-	-	-	-	-	-	-	-	-	-	-	-	-	-

IL DIRIGENTE
(Dr. Giuseppe Greco)

Conto del bilancio - riepilogo per capitolo delle Spese 2022

MISS.	PROG.	TIPOLOGIA	MAGRO AGGRUPPO	CAP	DENOMINAZIONE	MISSIONE 16 - AGRICOLTURA, POLITICHE AGROALIMENTARI E PESCA												
						RESIDUI PASSIVI DA ESERCIZIO PRECEDENTE (EP+RS+RA+R)	PREVISIONI DEFINITIVE DI COMPETENZA (CS)	PAGAMENTI IN COMPETENZA (PC)	TOTALE PAGAMENTI (TP=PR+PC)	FONDO PLURIENNALE VINCOLATO (FPV)	ECONOMIE DI COMPETENZA (ECP+EP+FPV)	RESIDUI PASSIVI DA ESERCIZIO DI COMPETENZA (EC+PC)	TOTALE RESIDUI PASSIVI DA RIPORTARE (TR=EP+EC)					
16	1	1			Sviluppo del sistema agricolo e del sistema agroalimentare													
			104		Redditi da lavoro dipendente													
				21	STIPENDI ED ALTRI ASSEGNI FISSI AI DIRIGENTI.													
				23	STIPENDI ED ALTRI ASSEGNI FISSI AL PERSONALE DI RUOLO													
				24	STIPENDI ED ALTRI ASSEGNI FISSI AL PERSONALE ADDETTO ALLA PULIZIA DEI LOCALI													
						RS	1.645.932,56	PR	465.138,94	R	13.570,75						EP	1.167.213,86
						CP	7.727.036,11	PC	7.515.831,37		7.717.361,07	ECP	9.675,04			EC	201.529,70	1.368.743,56
						CS	9.869.344,47	TP	7.980.970,32	FPV							EP	21.703,21
						RS	21.703,21	PR		R							EC	
						CP		PC		FPV							TR	21.703,21
						CS	21.703,21	TP									EP	324.218,06
						RS	615.040,92	PR	290.922,26	R							EC	135.453,98
						CP	4.909.721,28	PC	4.834.267,30		4.869.721,28	ECP				TR	459.672,64	
						CS	5.890.195,17	TP	5.125.089,56	FPV							EP	4.750,00
						RS	5.895,47	PR	835,47	R							EC	
						CP	217.376,31	PC	217.376,31		217.376,31	ECP				TR		
						CS	365.585,47	TP	218.211,70	FPV							TR	4.750,00

Conto del bilancio - riepilogo per capitolo delle Spese 2022

MISS	PROG.	INT.	MAJORI AGGRTO	CAP.	DENOMINAZIONE	RESIDUI PASSIVI AL	PAGAMENTI IN	RIACCERTAMENTO	RESIDUI PASSIVI	RESIDUI PASSIVI	
						31/12/2022 (CS)	31/12/2022 (CS)	31/12/2022 (CS)	31/12/2022 (CS)	31/12/2022 (CS)	
MISSIONE 16 - AGRICOLTURA, POLITICHE AGROALIMENTARI E PESCA						PREVISIONI DEFINITIVE DI CASSA (CS)	TOTALE PAGAMENTI (TP+PR+PC)	FONDO PLURIENNALE VINCOLATO (FPV)	IMPEGNI (I)	ECONOMIE DI COMPETENZA (ECP+FPV)	TOTALE RESIDUI PASSIVI DA RIPORTARE (TR=EP+EC)
16					Sviluppo del sistema agricolo e del sistema agroalimentare						
	1	1									
			48		SPESA PER IL PAGAMENTO DEI BUONI PASTO AL PERSONALE IN SERVIZIO ALL'ENTE ANCHE APPARTENENTE AD ALTRE AMMINISTRAZIONI.	RS 65.000,00 PC	PR 58.464,00	R 65.000,00	EC	6.536,00	
						CS 300.000,00 TP	58.464,00	FPV	TR	6.536,00	
						RS 538,68 PR	538,68	R	EP	516,23	
						CP 10.000,00 PC	339,94	896,17	TR	516,23	
						CS 10.530,68 TP	878,62	FPV	EP	421.192,47	
			50		(ex 3 e 5) INDENNITA' E RIMBORSO SPESE DI VIAGGIO PER MISSIONI AL PRESID. ED AI COMPON. DEGLI ORGANI COLLEGIALI DI AMMINE.	RS 598.578,28 PR	163.806,04	13.579,78	EC	39.890,37	
						CP 1.681.184,88 PC	1.641.335,48	1.681.184,88	TR	461.051,84	
						CS 2.184.335,94 TP	1.805.141,54	FPV	EP	-	
			53		(ex 205) INCENTIVA DI LICENZIAMENTO E SIMILARI.	RS 62.925,75 PC	61.675,53	62.925,75	EC	1.250,20	
						CP 100.000,00 TP	61.675,53	FPV	TR	1.250,20	
						CS 100.000,00 TP	61.675,53	FPV	TR	1.250,20	
			161		(EX 1) ASSIGNI ED INDENNITA' ALLA PRESIDENZA.						

Conto del bilancio - riepilogo per capitolo delle Spese 2022

Miss.	PROG.	TIT.	MARCHIO AGGR TO	CAP.	DENOMINAZIONE	MISSIONE 16 - AGRICOLTURA, POLITICHE AGROALIMENTARI E PESCA				RESIDUI PASSIVI DA ESERCIZI PRECEDENTI (EP+RSP+R)
						RESIDUI PASSIVI DEFINITIVI (CS)	PAGAMENTI IN CREDITO (TP+PR+PC)	RIACCERTAMENTO RESIDUI (RPV)	ECONOMIE DI COMPETENZA (ECP+EPF+EPV)	
						PROVISIONI DEFINITIVE DI CASSA (CS)	TOTALE PAGAMENTI (TP+PR+PC)	FONDO PLURIENNALE VINCOLATO (FPV)	RESIDUI DI COMPETENZA (ECP+EPF+EPV)	RESIDUI PASSIVI DA ESERCIZIO DI COMPETENZA (ECP+EP)
16	1	1			Sviluppo del sistema agricolo e del sistema agroalimentare					
			104		(ex A) INDENNITA' AI COMPONENTI GLI ORGANI DI CONTROLLO	RS 59.670,59 PC	PR 53.704,53	R 59.670,59	ECP	5.966,06
			105		ORGANISMO INDIPENDENTE DI VALUTAZIONE DELLE PERFORMANCE	CS 82.000,00 TP	TP 53.704,53	FPV	EP	6.500,00
			102		Imposte e tasse a carico dell'ente	RS 6.500,00 PR	PR	R	EC	2.500,00
			28		ONERI PREVIDENZIALI ED ASSISTENZIALI A CARICO DELL'ENTE	CP 2.500,00 PC	TP 9.000,00	FPV	EP	9.000,00
			44		(ex 171) IMPOSTA REGIONALE ATTIVITA' PRODUTTIVE	RS 326.379,10 PR	PR 236.379,94	R	EP	90.000,12
			103		Acquisito di beni e servizi	CP 1.940.000,00 PC	TP 1.716.932,48	FPV	EP	203.340,61
						CS 2.296.379,10 TP	TP 1.983.311,46	FPV	EP	293.340,73
						RS 130.945,89 PR	PR 82.494,14	R	EP	48.451,75
						CP 1.450.000,00 PC	TP 1.298.075,78	FPV	EP	150.770,01
						CS 1.580.945,89 TP	TP 1.380.569,92	FPV	EP	199.221,76
						RS 195.433,21 PR	PR 153.884,84	R	EP	41.548,37
						CP 490.000,00 PC	TP 418.896,70	FPV	EP	52.570,60
						CS 685.433,21 TP	TP 572.741,54	FPV	EP	94.118,97
						RS 1.051.683,20 PR	PR 469.476,02	R	EP	1.166.965,16
						CP 4.511.069,02 PC	TP 1.027.493,08	FPV	EP	3.389.022,51
						CS 5.856.276,22 TP	TP 1.496.909,10	FPV	EP	4.563.987,67

Conto del bilancio - riepilogo per capitolo delle Spese 2022

MISSIONE	PROG.	TT.	MACRO AGGR.TO	CAP.	DENOMINAZIONE	RESIDUI PASSIVI DA ESERCIZI PRECEDENTI (EP=RS+PR+R)		RIPONOME O COMPETENZA (EQ=CP+FPV)		RESIDUI PASSIVI DA ESERCIZIO DI COMPETENZA (EC=CP)		RESIDUI PASSIVI DA RIPORTARE (TR=EP+EC)	
						RESIDUI PASSIVI DA ESERCIZI PRECEDENTI (EP)	RESIDUI PASSIVI DA RIPORTARE (R)	COMPETENZA (CP)	IMPEGNI (I)	COMPETENZA (CP)	IMPEGNI (I)	TOTALE RESIDUI PASSIVI DA RIPORTARE (TR)	
MISSIONE 16 - AGRICOLTURA, POLTICHE AGROALIMENTARI E PESCA													
16													
	1	1			Sviluppo del sistema agricolo e del sistema agroalimentare	RS	4.396,00	PR	-	R	-	EP	4.396,00
						CP	4.000,00	PC	-	FPV	-	EC	4.000,00
						CS	8.396,00	TP	-	FPV	-	TR	4.396,00
			47		(ex 32) CORSI DI FORMAZIONE, AGGIORNAMENTO E RIQUALIFICAZIONE PROFESSIONALE DEL PERSONALE DIPENDENTE MOBILITA' VERTICALE	RS	625,92	PR	-	FPV	-	EP	604,92
						CP	2.500,00	PC	-	FPV	-	EC	2.500,00
						CS	3.125,92	TP	-	FPV	-	TR	604,92
			51		ACQUISTO DI LIBRI, CARTOGRA. RIVISTE, GIORNALI ED ALTRE PUBBLIC. ANCHE SU SUPPORTO INFORMATI. E RELATIVE RILEG	RS	20.065,86	PR	-	FPV	-	EP	15.610,91
						CP	25.000,00	PC	-	FPV	-	EC	2.344,09
						CS	45.065,86	TP	-	FPV	-	TR	17.955,00
			52		ACQUISTO DI MATERIALE DI CONSUMO - SOLO GEST. PROVIS.-	RS	51.665,86	PR	-	FPV	-	EP	300,83
						CP	967,03	PC	-	FPV	-	EC	0,00
						CS	52.632,89	TP	-	FPV	-	TR	300,83
			54		SPESE POSTALI, TELEGRAFICHE, TELEFONICHE, F. TELEX SOLO GEST. PROVIS.-	RS	1.000,00	PR	-	FPV	-	EP	300,07
						CP	1.000,00	PC	-	FPV	-	EC	0,00
						CS	1.000,00	TP	-	FPV	-	TR	300,07
			55		SPESE PER MANUTENZIONE, NOLEGGIO ED ESERCIZIO IN MEZZI DI TRASPORTO - SOLO GEST. PROVIS.-	RS	6.788,12	PR	-	FPV	-	EP	1.222,28
						CP	18.000,00	PC	-	FPV	-	EC	1.479,76
						CS	24.788,12	TP	-	FPV	-	TR	2.702,04

Conto del bilancio - riepilogo per capitolo delle Spese 2022

MIS. PROG.	TT	MADRO AGGRTO	CAP.	DENOMINAZIONE	PREVISIONI DEFINITIVE DI CASSA (CS)		PAGAMENTI (TP+PR+PC)		IMPEGNI (IPV)		ECONOMICHE DI COMPETENZA (ECP+EPV)		RESIDUI PASSIVI DA ESERCIZIO DI COMPETENZA (EC+PC)		
					PREVISIONI DEFINITIVE DI CASSA (CS)	TOTALE PAGAMENTI (TP+PR+PC)	IMPEGNI (IPV)	FONDO BIENNIALE VINCOLATO (FPV)	ECONOMICHE DI COMPETENZA (ECP+EPV)	TOTALE RESIDUI PASSIVI DA RIPORTARE (TR=EP+EC)					
16	1	1		Sviluppo del sistema agricolo e del sistema agroalimentare	RS 43.696,70	PR 9.074,56	RS 50.667,07	PC 32.702,93	RS 50.667,07	EPV 0,40	RS 50.667,07	PC 32.702,93	RS 17.964,12	EC 52.589,26	TR 34.624,14
			59	DIRITTO LOCALI E SPESE CONDOMINIALI	CS 113.696,70	TP 41.777,51	RS 113.696,70	PC 41.777,51	RS 113.696,70	IPV -	RS 113.696,70	EPV -	RS 1.371,01	EC -	TR 1.371,01
			60	SPESE VARIE PER PULIZIA DEI LOCALI-SOLO GESTI PROVVIS.	RS 3.676,81	PR 2.305,80	RS 3.676,81	PC 2.305,80	RS 3.676,81	IPV -	RS 3.676,81	EPV -	RS 3.952,80	EC -	TR 3.952,80
			62	SPESE A CARICO DELL'ENTE PER PUBBLICAZIONE SULLA GAZZETTA UFFICIALE E QUOTIDIANI	RS 300,00	PR -	RS 300,00	PC -	RS 300,00	IPV -	RS 300,00	EPV -	RS 1.278,00	EC -	TR 1.278,00
			66	ACQUISTO DI VESTIARIO UNIF. E MATERIALE ANTINFORTUNISTICO	RS 1.278,00	PR -	RS 1.278,00	PC -	RS 1.278,00	IPV -	RS 1.278,00	EPV -	RS -	EC -	TR -
			67	SPESE PER MANUTENZIONE, RIPARAZIONE ED ADATTAMENTO DI LOCALI E RELATIVI IMPIANTI-SOLO GESTI PROVVIS.	RS 1.578,00	TP 907,68	RS 1.578,00	TP 907,68	RS 1.578,00	IPV -	RS 1.578,00	EPV -	RS 1.578,00	EC -	TR 1.578,00
					RS 187.101,93	PR 907,68	RS 187.101,93	PR 907,68	RS 187.101,93	IPV -	RS 187.101,93	EPV -	RS 0,40	EC 79.289,76	TR 79.289,76
					RS 244.967,37	PC 40.841,63	RS 244.967,37	PC 40.841,63	RS 244.967,37	IPV -	RS 244.967,37	EPV -	RS 204.325,74	EC 204.325,74	TR 204.325,74
					RS 417.101,93	TP 148.473,97	RS 417.101,93	TP 148.473,97	RS 417.101,93	IPV -	RS 417.101,93	EPV -	RS 283.595,53	EC 283.595,53	TR 283.595,53

Conto del bilancio - riepilogo per capitolo delle Spese 2022

M.B.S.	PROG.	TIT.	MACRO-ARTICOLO	CAP.	DENOMINAZIONE	RESIDUI PASSIVI	PAGAMENTI	IMPEGNI	CONDIZIONE	RESIDUI PASSIVI	
						(PR-PR+CP)	(TP+PR+PC)	(IMPEGNI)	(OP+CP+FPV)	DA ESERCIZI PRECEDENTI (EP+RS+PR+H)	
						PREVISIONI DEFINITIVE DI CASSA (CS)	TOTALE PAGAMENTI (TP+PR+PC)	FONDO PLURIENNALE VINCOLATO (FPV)		TOTALE RESIDUI PASSIVI DA RIPORTARE (TR=EP+EC)	
MISSIONE 16 - AGRICOLTURA, POLITICHE AGROALIMENTARI E PESCA											
16	1	1			Sviluppo del sistema agricolo e del sistema agroalimentare	61.150,40 PR	35.038,40 R	-	-	EP	26.112,00
			68		SPESE PER LA VIGILANZA DEGLI IMMOBILI DELL'ENTE-SOLO GEST. PROVVIS.	50.000,00 PC	20.947,50 R	46.436,89 ECP	3.563,14 EC	TR	24.509,50
						111.150,40 TP	55.985,78 FPV	-	-	EP	51.701,50
						4.470,00 PR	-	-	-	EP	4.470,00
						-	-	-	-	EC	-
						4.470,00 TP	-	-	-	TR	4.470,00
			69		SPESE PER TRASPORTI, FACCHINAGGIO E MANOVALANZA	4.470,00 TP	-	-	-	EP	1.500,00
						10.761,00 PR	9.281,60 R	-	-	EP	2.476,34
						10.000,00 PC	2.305,80 R	4.782,14 ECP	5.217,86 EC	TR	2.476,34
			70		SPESE PER LA MANUTENZIONE DI MOBILMACCHINE DA SCRIVERE, DA CALCOLO ED ATTREZZATURE TECNICHE-SOLO GEST. PROVVIS.	20.761,60 TP	11.567,40 FPV	-	-	EP	3.976,34
						1.358,47 PR	-	-	-	EP	1.358,47
						-	-	-	-	EC	-
			71		SPESE PER IL NOLEGGIO E LA GESTIONE DI ATTREZZATURE TECNICHE ED ELETTRONICHE	1.358,47 TP	-	-	-	TR	1.358,47

Conto del bilancio - riepilogo per capitolo delle Spese 2022

				DESIONINAZIONE	RESIDUI PASSIVI AL 31/12/2021 (MIGLIORI)	PAGAMENTI IN ACCREDITAMENTO (TR=PR+PC)	ACCREDITAMENTO IN ACCREDITAMENTO (MIGLIORI)	ECONOMIE DI COMPETENZA (Eq=CP+FPV)	RESIDUI PASSIVI DA ESERCIZIO DI COMPETENZA (EC=CP+PC)
				DESIONINAZIONE	PREVISIONI DEFINITIVE DI COMPETENZA (PD)	TOTALE PAGAMENTI (TP=PR+PC)	FONDO PLURIENNALE VINCOLATO (FPV)	(Eq=CP+FPV)	RESIDUI PASSIVI DA ESERCIZIO DI COMPETENZA (EC=CP+PC)
				DESIONINAZIONE	PREVISIONI DEFINITIVE DI CASSA (CS)	TOTALE PAGAMENTI (TP=PR+PC)	FONDO PLURIENNALE VINCOLATO (FPV)	(Eq=CP+FPV)	TOTALE RESIDUI PASSIVI DA ESERCIZIO PRECEDENTI (EP=RS+PR+R)
				DESIONINAZIONE	PREVISIONI DEFINITIVE DI CASSA (CS)	TOTALE PAGAMENTI (TP=PR+PC)	FONDO PLURIENNALE VINCOLATO (FPV)	(Eq=CP+FPV)	TOTALE RESIDUI PASSIVI DA ESERCIZIO PRECEDENTI (EP=RS+PR+R)
				DESIONINAZIONE	PREVISIONI DEFINITIVE DI CASSA (CS)	TOTALE PAGAMENTI (TP=PR+PC)	FONDO PLURIENNALE VINCOLATO (FPV)	(Eq=CP+FPV)	TOTALE RESIDUI PASSIVI DA ESERCIZIO PRECEDENTI (EP=RS+PR+R)
16	1	1		Sviluppo del sistema agricolo e del sistema agroalimentare	RS 39.866,60 CP 44.159,12 CS 71.886,60	PR 10.500,00 PC 6.217,12 TP 16.717,12	44.159,12		EP 37.942,06 TR 67.300,60
			76	(ex 64) ONORARI E COMPENSI PER SPECIFICI INCARICHI, CONSULENZE, COLLABORAZIONI, ECC.-SOLO GEST. PROVVIS.-	RS - CP 1.000,00 CS 1.000,00	PR - PC 427,94 TP 427,94		427,94	EP - TR -
			80	SPESE PER VISURE CATASTALI, PER REDAZIONE, TIPI DI FRAZIONAMENTO, PER ATTI DI AFRANCAZIONE E ASSEGNAZIONE TERRE	RS 12.540,60 CP 3.000,00 CS 15.540,60	PR 425,10 PC - TP 425,10		354,18	EP 354,18 TR 12.469,66
			83	SPESE CASUALI E VARIE-SOLO GEST. PROVVIS.-	RS 15.539,66 CP 12.500,00 CS 28.039,66	PR 3.891,80 PC - TP 3.891,80	3.891,80	3.891,80	EP 11.280,00 TR 12.478,87
			85	SPESE PER LO SMALTIMENTO DEI RIFIUTI TOSSICI	RS 3.528,90 CP 55.000,00 CS 58.528,90	PR 1.777,90 PC 50.202,60 TP 52.040,40		50.363,21	EP 1.751,80 TR 1.007,71
			91	(ex 152) SPESE PER SERVIZIO DI CASSA E COMMISSIONI BANCARIE-SOLO GEST. PROVVIS.-	RS - CP 58.528,90 CS 58.528,90	PR - PC 52.040,40 TP 52.040,40			EP - TR 1.891,71
16				MISSIONE 16 - AGRICOLTURA, POLITICHE AGROALIMENTARI E PESCA					

Conto del bilancio - riepilogo per capitolo delle Spese 2022

MISS	PROG	TT	MACRO AGGRTO	CAP	DENOMINAZIONE	RESIDUI PASSIVI	PAGAMENTI IN	RIACCERTAMENTO	ECONOMIE DI	RESIDUI PASSIVI		
						PREVISIONI DEFINITIVE DI COMPETENZA (G0)	CONTRIBUTI (P0)	RESIDUI (I)	COMPETENZA (BCP-CR+FPV)	DA ESERCIZI PRECEDENTI (EP+RS+PR+R)		
						DEFINITIVE DI CASSA (CS)	TOTALE PAGAMENTI (TP+PR+PC)	CONTRIB. PLURIENNALE VINCOLATO (FPV)		TOTALE RESIDUI PASSIVI DA RIPORTARE (TR=EP+EC)		
16					MISSIONE 16 - AGRICOLTURA, POLITICHE AGROALIMENTARI E PESCA							
					Sviluppo del sistema agricolo e del sistema agroalimentare							
16	1	1				945.102,28	183.255,09			EP	791.847,19	
						RS				EC	2.983.840,00	
						CP	3.284.545,91	300.705,01	3.284.545,91	TR	3.745.687,19	
				92	(ex 201) SPESE PER UTI, ARBITRAGGI, RISARCIMENTI ED ACCESSORI-SOLO GESTI,PROVIS-	3.984.417,24	483.961,00			EP	3.470,84	
						RS	3.802,24	331,40		TR	183,80	
						CP	6.000,00	2.392,60	2.675,05	TR	3.653,04	
				716	CARTA,CANCELLERIA E STAMPATI	9.802,24	2.724,08			EP	205,56	
						RS	7.532,04	7.326,49		TR	1.696,00	
						CP	8.000,00	5.000,00	6.666,00	TR	1.901,56	
				717	CARBURANTE,COMBUSTIBILI E LUBRIFICATI	15.532,04	12.326,48			EP	1.124,27	
						RS	1.124,27			TR	78,90	
						CP	500,00		78,90	TR	1.204,17	
				718	ACCESSORI PER UFFICI E ALLOGGI	1.624,27				EP	1.624,27	
						RS	10.450,46	8.811,26		TR	907,15	
						CP	10.000,00	4.776,30	5.003,45	TR	2.546,35	
				719	MATERIALI E INFORMATICO	20.430,46	13.587,56			TR	2.546,35	
						RS				TR		
						CP				TR		

Conto del bilancio - riepilogo per capitolo delle Spese 2022

MISS.	PROG.	TIT.	MACRO AGGRTO	CAP.	DENOMINAZIONE	RESDUI PASSIVI DA ESERCIZIO PRECEDENTE		PAGAMENTI EFFETTUATI		IMPEGNI		RESDUI PASSIVI DA ESERCIZIO IN CORSO	
						EP	TR	EP	TR	EP	TR	EP	TR
MISSIONE 16 - AGRICOLTURA, POLITICHE AGROALIMENTARI E PESCA													
16					Sviluppo del sistema agricolo e del sistema agroalimentare								
	1	1											
			720		ALTRI BENI MATERIALI DI CONSUMO N.A.C.	RS 4.397,91 PR	3.097,00 TR						EP 500,91
						CP 20.000,00 PC	16.924,80 TR	17.133,65 ECP	2.066,48 ECP				TR 208,75
						CS 24.387,91 TP	20.821,80 PV						TR 709,66
						RS 800,00 PR							EP 800,00
						CP 4.000,00 PC	800,00 PV	915,15 ECP	3.084,85 ECP				TR 915,15
						CS 4.800,00 TP							EP 5.809,94
			721		SPESE POSTALI								
						RS 17.140,44 PR	11.270,50 TR						TR 113,05
						CP 55.000,00 PC	53.386,95 TR	63.500,00 ECP	1.500,00 ECP				TR 5.882,95
						CS 72.140,44 TP							EP 444,71
			724		TELEFONIA FISSA	RS 5.795,69 PR	5.351,92 TR						TR 444,71
						CP 10.000,00 PC	5.665,02 TR	5.665,02 ECP	4.334,98 ECP				TR 444,71
						CS 15.795,69 TP	11.016,94 PV						EP 90.274,58
			725		TELEFONIA MOBILE	RS 102.242,85 PR	21.968,27 TR						TR 444,71
						CP 347.309,57 PC	347.309,57 TR	347.309,57 ECP					TR 80.274,58
						CS 422.242,85 TP	389.277,84 PV						EP 6.346,03
			726		ENERGIA ELETTRICA	RS 13.684,93 PR	7.338,80 TR						TR 6.346,03
						CP 19.888,65 PC	19.888,65 TR	19.888,65 ECP					TR 6.346,03
			727		ACQUA	CS 25.884,93 TP	27.227,54 PV						TR 6.346,03

Conto del bilancio - riepilogo per capitolo delle Spese 2022

MISSIONE	PROG.	TTT.	MACRO-CAPITOLI	CAPITOLI	DESCRIZIONE	RESIDUI PASSIVI DA ESERCIZI PRECEDENTI		RESIDUI PASSIVI DA ESERCIZIO DI COMPETENZA												
						TR	EP	TR	EP											
MISSIONE 16 - AGRICOLTURA, POLITICHE AGROALIMENTARI E PESCA																				
16	1	1			Sviluppo del sistema agricolo e del sistema agroalimentare															
				728	GAS	RS 2.605,65 PR	-	RS 5.808,34 PV	2.193,68	EP 2.605,65										
						CP 8.000,00 PC		CP 5.808,34 PV		TR 2.605,65										
						CS 10.605,65 TP		CS 475,80 PR		EP -										
						RS 475,80 PR		CP -		EP -										
						CP 475,80 TP		RS -		TR -										
				729	SPESE CONDOMINIALI	RS 475,80 PR		RS -		EP 0,01										
						CP 0,01 TP		CP -		EP -										
						CS 16,253,33 TP		CS -		TR 0,01										
				730	UTENZE E CANONI PER ALTRI SERVIZI N.A.C.	RS 214,00 PR		RS -		EP 214,00										
						CP 4.000,00 PC		CP 428,68		TR 214,00										
						CS 4.214,00 TP		CS 428,68 PV		EP -										
				733	MANUTENZIONE ORDINARIA E RIPARAZIONE DI MEZZI DI TRASPORTO	RS 1.354,00 PR		RS -		EP 654,00										
						CP 2.500,00 PC		CP -		EP -										
						CS 3.854,00 TP		CS 700,00 PV		TR 654,00										
				736	MANUTENZIONE ORDINARIA E RIPARAZIONE DI MACCHINE DI UFFICIO	RS 2.500,00 PR		RS -		EP -										
						CP 3.854,00 TP		CP 700,00 PV		TR -										

ESA ENTE DI SVILUPPO AGRICOLO

Allegato n. 10 - Rendiconto della gestione

Conto del bilancio - riepilogo per capitolo delle Spese 2022

MISSIONE	PROG.	TITOLO	MACRO-CAPITOLI	DESCRIZIONE	RESIDUI PASSIVI	PAGAMENTI	RIACCERTAMENTO	ECONOMIE DI	RESIDUI PASSIVI								
					AGGIUNTI (R)	INIZIALI (R)	(R=RS-PR+R)	COMPETENZA (CP=CP+FPV)	DA SERVIZIO DI								
					DEFINITIVI DI CASSA (CS)	TOTALE PAGAMENTI (TP=RR+PQ)	FONDO PLURIENNALE VINCOLATO (FPV)	COMPETENZA (CP=CP+FPV)	COMPETENZA (EC=EP+EC)								
					RS	CP	CS	RS	CP	CS	RS	CP	CS	RS	CP	CS	
16	1	1		Sviluppo del sistema agricolo e del sistema agroalimentare	70.759,56	180.000,00	18.010,71	13.518,03	-	EP	38.230,82						
			737	SERVIZI DI PULIZIA	250.759,56	81.388,72				TR	152.360,31						
			738	SPESE PER LA VIGILANZA DEGLI IMMOBILI DELL'ENTE	12.450,09					EP	12.450,09						
			739	PRESTAZIONI DI NATURA CONTABILE E TRIBUTARIA E DEL LAVORO	2.400,00					EC	2.400,00						
			742	ONERI PER SERVIZI DI TESORERIA	3,00					EP	3,00						
			743	SPESE LEGALI	28.302,84					EP	22.252,84						
			107	Interessi passivi	500,00					TR							

Conto del bilancio - riepilogo per capitolo delle Spese 2022

MISS.	PROG.	TTT.	MACRO AGGRTO	CAP.	DENOMINAZIONE	RESIDUI PASSIVI DA ESERCIZI PRECEDENTI (EP+PR+RR)		RESIDUI PASSIVI DA ESERCIZIO DI COMPETENZA (EC+IC)		RESIDUI PASSIVI DA RIPORTARE (TR=EP+EC)
						EP	TR	EC	TR	
MISSIONE 16 - AGRICOLTURA, POLITICHE AGROALIMENTARI E PESCA										
16					Sviluppo del sistema agricolo e del sistema agroalimentare					
	1	1			ONERI PER ARROTONDAMENTI	RS	PR	R	EC	EP
			152			CP	PC		500,00	TR
						CS	TP	FPV		
						RS	PR	1.070.362,51	935.038,90	1.505.567,63
						CP	PC	11.087.452,48	13.880.740,62	2.793.288,14
						CS	TP	12.157.834,90	FPV	4.298.855,77
			110		Altre spese correnti	RS	PR	2.707,00		130.115,63
						CP	PC	8.203,72	29.010,33	20.806,61
						CS	TP	10.910,77	FPV	156.922,24
			78		SPESSE LEGALI, NOTARILE E REGISTRAZIONE ATTI-SOLO GEST. PROVIS.	RS	PR			
						CP	PC			
						CS	TP			
			98		ACCANTONAMENTO FONDO RISCHI	RS	PR			
						CP	PC			
						CS	TP			
			118		(cor. 81) SPESSE PER LAVORI MECCANICI IN AGRICOLTURA ANCHE A RICHIESTA DEI CONDUTTORI DEI TERRENI AGRICOLI	RS	PR			
						CP	PC			
						CS	TP			
						RS	PR	694.688,15	750.831,11	897.524,38
						CP	PC	7.048.583,03	9.173.121,82	2.124.528,53
						CS	TP	7.743.281,24	FPV	3.017.052,91

Conto del bilancio - riepilogo per capitolo delle Spese 2022

MISB. PROG.	TTI	MAGRO. AGGR. TO	CAP.	DENOMINAZIONE	MISSIONE 16 - AGRICOLTURA, POLITICHE AGROALIMENTARI E PESCA			
					PREVISIONI DEFINITIVE DI COMPETENZA (CS)	TOTALE PAGAMENTI (TP+PR+PC)	FONDO PLURIENNALE VINCOLATO (FPV)	ECONOMICHE DI COMPETENZA (ECP-CP+FPV)
					RESIDUI PASSIVI DA ESERCIZI PRECEDENTI (EP+PR+R)	RESIDUI PASSIVI DA ESERCIZIO DI COMPETENZA (ECP+PC)	TOTALE RESIDUI PASSIVI DA RIPORTARE (TR+EP+ECP)	
16	1	1		Sviluppo del sistema agricolo e del sistema agroalimentare				
			119	(ex 89) SPESE PER LA GESTIONE DEGLI INSETTARI DELL'ENTE E DELLA BIODIVERSITA'	RS 425.881,01 PR	135.330,46 R	184.207,79	- EP 106.342,76
			170	(ex 153) SPESE CONTRATTUALI E VALORI BOLLATI	CP 404.120,70 PC	246.535,35	404.120,70 ECP	- EC 157.585,31
			171	IMPOSTE, TASSE, CANONI E TRIBUTI VARI	CS 817.215,48 TP	381.865,85 FPV	-	- TR 263.828,07
			181	(ex 191) RESITUZIONE E RIMBORSI DIVERSI	RS 200,00 PR	- R	-	- EP 200,00
			748	SPESE IN FAVORE EX E.A.S.	CP 1.000,00 PC	-	-	- TR 200,00
				Totale titolo 1	RS 425.881,01 PR	135.330,46 R	184.207,79	- EP 106.342,76
					CP 404.120,70 PC	246.535,35	404.120,70 ECP	- EC 157.585,31
					CS 817.215,48 TP	381.865,85 FPV	-	- TR 263.828,07
					RS 200,00 PR	- R	-	- EP 200,00
					CP 1.000,00 PC	-	-	- TR 200,00
					RS 16.322,91 PR	15.512,15 R	-	- EP 892,40
					CP 393.254,73 PC	392.372,33	393.254,73 ECP	- EC 892,40
					CS 468.322,91 TP	407.884,48 FPV	-	- TR 1.693,18
					RS - PR	- R	-	- EP -
					CP 1.000,00 PC	-	-	- TR -
					CS 1.000,00 TP	- FPV	-	- EP -
					RS 991.718,85 PR	222.144,77 R	-	- EP 369.574,08
					CP 1.000,00 PC	- FPV	-	- EC 369.574,08
					CS 3.925.783,14 TP	3.381.747,90	3.881.233,15 ECP	- EC 489.485,29
					RS 6.852.063,19 TP	3.613.892,67 FPV	-	- TR 859.059,37
					CP 7.134.983,98 PR	2.241.376,48 R	983.850,73	- EP 3.929.746,77
					RS 28.106.884,72 PC	21.347.709,41	27.944.890,37 ECP	- EC 6.587.180,96
					CS 37.831.634,60 TP	23.589.084,87 FPV	-	- TR 10.526.927,73

Conto del bilancio - riepilogo per capitolo delle Spese 2022

MISS. PROG.	TI.	MACCH. AGGR.TO	CAP.	DENOMINAZIONE	RESIDUI PASSIVI DA ESERCIZI PRECEDENTI (EP=RS+PR+RI)		RESIDUI PASSIVI DA ESERCIZIO DI COMPETENZA (ECP=CP+FPV)	RESIDUI PASSIVI DA RIPORTARE (TR=EP+EC)
					RESIDUI PASSIVI DA ESERCIZIO PRECEDENTE (EP)	RESIDUI PASSIVI DA ESERCIZIO DI COMPETENZA (ECP)		
MISSIONE 16 - AGRICOLTURA, POLITICHE AGROALIMENTARI E PESCA					PREVISIONI DEFINITIVE DI CASSA (CS)	TOTALE PAGAMENTI (TP=PR+PC)	IMPEGNI (IP)	TOTALE RESIDUI PASSIVI DA RIPORTARE (TR=EP+EC)
16	1	2		Sviluppo del sistema agricolo e del sistema agroalimentare	RS 2.902.866,73 CP 1.726.138,00 CS 5.327.205,83	PR 379.020,73 PC 151.789,92 R -	FPV 60.535,61 ECP 1.630.174,23	EP 2.462.909,39 EC 1.470.394,31 TR 3.941.293,70
		205		Altre spese in conto capitale	RS 500.000,00 CP 500.000,00 CS 500.000,00	PR - PC - R -	FPV - ECP -	EP 500.000,00 EC - TR 500.000,00
		84		SPESSE PER L'ATTIVITA' E LA GESTIONE IN QUALITA' DI LABORATORI	RS 18.470,15 CP 40.000,00 CS 58.470,15	PR - PC - R -	FPV 2.800,00 ECP 20.675,82	EP 12.022,15 EC 1.634,04 TR 13.656,39
		184		(ex 301) ACQUISTI DI MACCHINARI, ATTREZZATURE ED IMPIANTI	RS 39.750,00 CP - CS 39.750,00	PR - PC - R -	FPV - ECP -	EP - EC - TR -
		186		(ex 303) ACQUISTO DI AUTOMEZZI	RS 39.750,00 CP - CS 39.750,00	PR - PC - R -	FPV - ECP -	EP - EC - TR -

ESA ENTE DI SVILUPPO AGRICOLO

Allegato n. 10 - Rendiconto della gestione

Conto del bilancio - riepilogo per capitolo delle Spese 2022

16	1	2	DESCRIZIONE	MISSIONE 16 - AGRICOLTURA, POLITICHE AGROALIMENTARI E PESCA				RESIDUI PASSIVI DA ESERCIZIO PRECEDENTE (EP-RS-PR+R)	RESIDUI PASSIVI DA ESERCIZIO DI COMPETENZA (ECI-PC)
				RESIDUI PASSIVI DA ESERCIZIO PRECEDENTE (EP-RS-PR+R)	PAGAMENTI IN ACCREDITAMENTO (TP=PR+PC)	ACCOGLIMENTO RESIDUI DA ESERCIZIO PRECEDENTE (R)	FONDO PLURIENNALE VINCOLATO (FPV)		
16	1	2	DESCRIZIONE	RS	PC	PR	R	ECP	TR
			Sviluppo del sistema agricolo e del sistema agroalimentare	732.96	732.96				
	187		(ex 305) MANUTENZIONE STRAORDINARIA DI AUTOMEZZI	CP	732.96	TP		-ECP	-TR
				CS					
				RS	6.710,00	PR	6.710,00R		EP
				CP	15.000,00	PC	520,60	8.853,78ECP	5.625,64
				CS	21.710,00	TP			5.625,64
			ACQUISTO SOFTWARE E HARDWARE	RS	24.485,27	PR	24.156,00R		EP
				CP	15.000,00	PC		15.000,00ECP	329,27
				CS					
			(ex 252) RICOSTRUZIONI, RIPRISTINI E TRASFORMAZIONE DI IMMOBILI E RELATIVI IMPIANTI	CP	39.485,27	TP	24.156,00R		TR
				RS	73.278,28	PR	25.476,04R		EP
				CP	50.000,00	PC	37.377,78	2.027,20ECP	10.595,02
				CS	123.278,28	TP	62.853,82R		TR
			(ex 304) ACQUISTO DI MOBILI, ARREDI E MACCHINE DI UFFICIO-	RS		PR			EP
				CP	3.000,00	PC		3.000,00ECP	
			(ex 264) SPESE PER LA PROGETTAZIONE, DIREZIONE, ASSISTENZA E COLLAUDO LAVORI, NONCHE PER LE RELATIVE SPESE TECNICHE ED ESPROPRIATIVE	CS	3.000,00	TP			TR

Conto del bilancio - riepilogo per capitolo delle Spese 2022

				MISSIONE 16 - AGRICOLTURA, POLITICHE AGROALIMENTARI E PESCA					
16	1	2		RESIDUI PASSIVI (RIS)	PAGAMENTI IN RESIDUI (RIS)	MAJORANTE IN RESIDUI (RIS)	ECONOMIE DI COMPETENZA (RIS)	RESIDUI PASSIVI DA ESERCIZI PRECEDENTI (RIS)	
				CP	CP	CP	CP	CP	
				RS	RS	RS	RS	RS	
				CS	CS	CS	CS	CS	
			Sviluppo del sistema agricolo e del sistema agroalimentare	56.808,70	15.387,98	-	-	81.416,74	
			(ex 276) SP:SE PER LA PREVENZIONE E LA SICUREZZA DEI LAVORATORI D.L. 62084	30.000,00	5.136,00	26.362,24	3.637,76	21.226,24	
		190		128.808,78	20.523,09	-	-	102.844,98	
			(ex 257) SP:SE PER LA REALIZZAZIONE DI PROGRAMMI DI INTERVENTI E OPERE PUBBLICHE DI INTERESSE AGRICOLO, IMCOMPRESSE QUELLE PREVISTE DALLE L	789.857,83	-	-	28.384,82	789.857,83	
		231		400.000,00	-	371.615,18	-	1.101.473,01	
			(ex 260) SP:SE PER LA REALIZZAZIONE DI PROGETTI FINALIZZATI ALLO SVILUPPO DELL'AGRICOLTURA DI SPECIFICI AMBITI TERRITORIALI	1.189.857,83	-	42.723,68	-	154.686,02	
		250		258.025,72	60.618,02	59.364,43	635,57	59.364,43	
			(ex 261) SP:SE PER LA REALIZZAZIONE DEI PROGRAMMI DI LAVORO DI CUI ALL'ART. 9 DELLA L.R. 1/877 N.73 DELLE SEZIONI OPERATIVE DI ASSISTENZA	60.000,00	-	-	-	214.050,45	
		251		318.025,72	60.618,02	-	-	71.005,28	
				105.289,72	34.194,45	-	-	52.710,55	
				105.000,00	42.428,44	95.137,00	-	123.805,83	
				210.289,72	76.620,80	-	-	-	

Conto del bilancio - riepilogo per capitolo delle Spese 2022

MISS. PROG.	TIT.	MACRO AGGRTO	CAP	DENOMINAZIONE	MISSIONE 16 - AGRICOLTURA, POLITICHE AGROALIMENTARI E PESCA					
					RESIDUI PASSIVI DEFINITIVI DI COMPETENZA (CP)	PAGAMENTI IN C/OCCUPENZA (PC)	IMPEGNI (I)	ECONOMIE DI COMPETENZA (EG-CP+FPV)	RESIDUI PASSIVI DA ESERCIZIO DI COMPETENZA (EC-IP)	RESIDUI PASSIVI DA ESERCIZIO PRECEDENTI (EP-RS-PS+RI)
					PREVISIONI DEFINITIVE DI CASSA (CS)	TOTALE PAGAMENTI (TP=PR+PC)	FONDO PLURIENNALE VINCOLATO (FPV)			
16	1	2		Sviluppo del sistema agricolo e del sistema agroalimentare	RS 51.871,98 CP 100.000,00 CS 151.871,98	PR 26.447,26 TP 73.735,37	IR 15.405,93 EC-CP 94.762,52	EP 10.016,80 TR 47.474,41	EP 57.493,21	
		255		(ex 275) SPESE PER L'ATTIVITA' E LA GESTIONE DI AZIENDE AGRICOLE DI PROPRIETA' DELL'ENTE	RS 196.889,00 CP 810,00 CS 196.889,00	PR 113.019,00 TP 113.019,00	IR 610,00 EC-CP 810,00	EP 84.480,00 TR 610,00		
		258		(ex 279) SPESE PER L'ATTIVITA' DELLA BIOFABBRICA	RS 740.898,12 CP 907.528,00 CS 2.347.030,24	PR 28.889,04 TP 28.889,04	IR 907.528,00 EC-CP 907.528,00	EP 711.809,08 TR 1.519.337,08		
		261		SPESE PER LA REALIZZAZIONE DI PROGETTI PER CONTRIBUTI PROVENIENTI DA PROG. SVIL. RURALE - PSR SICILIA	RS 2.802.855,73 CP 1.725.138,00 CS 5.327.206,85	PR 379.020,73 TP 151.789,92	IR 60.935,01 EC-CP 1.630.174,23	EP 2.462.909,38 TR 1.478.384,31		
				Totale titolo 2	CS 5.327.206,85	TP 830.810,88	IR 630.810,88	EP 3.941.293,70		
16	1	7		Sviluppo del sistema agricolo e del sistema agroalimentare	RS 244.003,73 CP 6.980.000,00 CS 7.224.003,73	PR 216.002,74 TP 4.148.950,91	IR 4.475.271,29 EC-CP 4.364.953,78	EP 326.320,30 TR 354.321,28		
		701		Uscito per partita di giro	CS 7.224.003,73	TP 4.364.953,78	IR 4.364.953,78	EP 354.321,28		

Conto del bilancio - riepilogo per capitolo delle Spese 2022

MISS. PROG.	TIT.	MAGRO AGRO. CAP.	DENOMINAZIONE	RESDUI PASSIVI DA ESERCIZI PRECEDENTI (EP+PR+PRR)		RESDUI PASSIVI DA ESERCIZIO DI COMPETENZA (EC+CP+FPV)		RESDUI PASSIVI DA ESERCIZIO DI COMPETENZA (EC+CP+FPV)			
				RESDUI PASSIVI DA ESERCIZI PRECEDENTI (EP+PR+PRR)	RESDUI PASSIVI DA ESERCIZIO DI COMPETENZA (EC+CP+FPV)	RESDUI PASSIVI DA ESERCIZIO DI COMPETENZA (EC+CP+FPV)	RESDUI PASSIVI DA ESERCIZIO DI COMPETENZA (EC+CP+FPV)				
MISSIONE 16 - AGRICOLTURA, POLITICHE AGROALIMENTARI E PESCA											
16			Sviluppo del sistema agricolo e del sistema agroalimentare	RS	-	R	-	-	EP	-	
	1	7		RS	4.200.000,00	PR	2.933.395,73	2.961.622,37	EC	1.238.377,63	28.226,04
				CP	4.200.000,00	TP	2.933.395,73	-	TIR	-	28.226,04
				CS	-	PR	-	-	EP	-	-
				RS	270.000,00	PR	23.874,39	23.874,39	EC	246.125,61	-
				CP	270.000,00	TP	23.874,39	-	TIR	-	-
				CS	-	PR	-	-	EP	-	-
				RS	270.000,00	PR	214.278,84	-	EC	6.409,48	-
				CP	270.000,00	TP	214.278,84	-	TIR	-	-
				CS	-	PR	-	-	EP	-	-
				RS	220.888,32	PR	877.299,30	1.170.989,56	EC	829.030,44	293.670,26
				CP	220.888,32	TP	877.299,30	-	TIR	-	300.079,74
				CS	-	PR	-	-	EP	-	-
				RS	2.220.888,32	TP	1.091.578,14	-	EC	21.581,51	-
				CP	2.220.888,32	TP	1.091.578,14	-	TIR	-	-
				CS	-	PR	-	-	EP	-	-
				RS	23.315,41	PR	1.723,90	-	EC	4.423,40	-
				CP	23.315,41	TP	1.723,90	-	TIR	-	-
				CS	-	PR	-	-	EP	-	-
				RS	500.000,00	PR	304.381,57	308.804,97	EC	191.199,03	26.014,91
				CP	500.000,00	TP	304.381,57	-	TIR	-	-
				CS	-	PR	-	-	EP	-	-
				RS	523.315,41	TP	306.105,47	-	EC	-	-
				CP	523.315,41	TP	306.105,47	-	TIR	-	-
				CS	-	PR	-	-	EP	-	-
				RS	-	PR	-	-	EC	-	-
				CP	10.000,00	TP	10.000,00	10.000,00	TIR	-	-
				CS	-	PR	-	-	EP	-	-
				RS	10.000,00	TP	10.000,00	-	EC	-	-
				CP	10.000,00	TP	10.000,00	-	TIR	-	-
				CS	-	PR	-	-	EP	-	-
				RS	3.798.774,24	PR	508.597,19	2.548.926,02	EC	3.900.695,54	1.991.561,25
				CP	3.798.774,24	TP	508.597,19	-	TIR	-	-
				CS	-	PR	-	-	EP	-	-
				RS	6.450.623,56	TP	1.068.903,92	-	EC	-	5.281.738,34
				CP	6.450.623,56	TP	1.068.903,92	-	TIR	-	-
				CS	-	PR	-	-	EP	-	-
				RS	0.848.774,24	TP	-	-	EC	-	-
				CP	0.848.774,24	TP	-	-	TIR	-	-
				CS	-	PR	-	-	EP	-	-

Conto del bilancio - riepilogo per capitolo delle Spese 2022

MSS	PROG	TTT	MACRO AGGR TO	CAP	DENOMINAZIONE	RESDUI PASSIVI		PAGAMENTI IN C/RESIDUI (RS)		RACCERTAMENTO		RESDUI PASSIVI			
						PREVISIONI DEFINITIVE DI C/COMPETENZA (RS)	PREVISIONI DEFINITIVE DI C/ASSI (CS)	COMPETENZA (RS)	COMPETENZA (TR=PR+PC)	RESIDUI (R)	RESIDUI (TR=EP+EC)	DA ESERCIZI PRECEDENTI (EP=RS-PR-R)	DA ESERCIZIO DA ESERCIZIO DI C/COMPETENZA (EC=CP-EPV)		
MISSIONE 16 - AGRICOLTURA, POLITICHE AGROALIMENTARI E PESCA															
Sviluppo del sistema agricolo e del sistema agroalimentare															
16	1	7													
			708		SOMME PARTITE PER CODI TERZI	RS	3.056,13	PR	-	R	-	EP	3.056,13		
						CP	300.000,00	PC	8.123,70	TR	8.123,70	EC	201.876,30		
						CS	303.056,13	TP	8.123,70	FPV	-	TR	3.056,13		
			709		ERARIO CALV.A.	RS	-	PR	-	R	-	EP	-		
						CP	300.000,00	PC	236.472,81	TR	236.472,81	EC	63.527,19		
						CS	300.000,00	TP	236.472,81	FPV	-	TR	-		
						RS	-	PR	-	R	-	EP	-		
						CP	50.000,00	PC	-	TR	-	EC	50.000,00		
						CS	50.000,00	TP	-	FPV	-	TR	-		
			711		VERSAMENTO A FAVORE DELLO STATO DI ANNUALITA' RELATIVE A FERRENI ESPROPRIATI ACQUISTATI ED ASSICURATI	RS	1.591.423,87	PR	188.334,07	R	1.403.089,80	EP	1.403.089,80		
						CP	2.000.000,00	PC	173.738,86	TR	1.826.261,14	EC	30.968,01		
						CS	3.651.423,87	TP	372.073,93	FPV	204.707,95	TR	1.484.057,85		
			712		ANTICIPAZIONE VARIE	RS	171.561,98	PR	-	R	-	EP	171.561,98		
						CP	1.700.000,00	PC	-	TR	-	EC	1.700.000,00		
						CS	1.871.561,98	TP	-	FPV	-	TR	171.561,98		
			713		PARTITE IN SOSPESO	RS	-	PR	-	R	-	EP	-		
						CP	-	PC	-	TR	-	EC	-		
						CS	-	TP	-	FPV	-	TR	-		

Conto del bilancio - riepilogo per capitolo delle Spese 2022

MIS.	PROG.	TIT.	MACRO-CAP.	DENOMINAZIONE	RESIDUI PASSIVI	PAGAMENTI IN	IMPEGNI	ACQUONITTO	RESIDUI PASSIVI
					DEFINITIVI DI CASSA (CS)	TOTALE PAGAMENTI (TP=PR+PC)	FONDO PLURIENNALE VINCOLATO (FPV)	COMPETENZA (EC=CP+FPV)	DA ESERCIZI PRECEDENTI (EP=PR+RR)
MISSIONE 16 - AGRICOLTURA, POLITICHE AGROALIMENTARI E PESCA									
16	1	7		Sviluppo del sistema agricolo e del sistema agroalimentare	RS 1.972.732,26 CP 2.100.623,56 CS 2.672.732,26	PR 310.263,00 PC 140.030,40 TP 450.293,40	R 2.100.623,56 PV -	EC 1.960.503,16 TR 3.623.062,34	EP 1.652.469,18 EC 1.960.503,16 TR 3.623.062,34
			7/53	SPESA DERIVANTI DA TFS MATURATO DA EX PERSONALE FAS FINO AL 31/12/2018	RS 4.042.777,97 CP 13.430.623,56 CS 16.072.777,97	PR 724.599,89 PC 4.707.317,76 TP 5.431.917,65	R 7.025.199,31 PV -	EC 6.405.424,25 TR 5.536.059,63	EP 3.318.179,00 EC 2.317.881,55 TR 5.636.059,63
				Totale titolo 7					
				TOTALE PROGRAMMA 1	RS 14.080.627,69 CP 43.283.646,28 CS 59.231.518,42	PR 3.344.997,08 PC 26.205.817,09 TP 29.551.814,17	R 1.024.798,34 PV -	EC 36.600.283,91 TR 20.104.281,06	EP 9.710.834,24 EC 10.393.446,82 TR 20.104.281,06

ESA ENTE DI SVILUPPO AGRICOLO

Allegato n.10 - Rendiconto della gestione

Conto del bilancio - riepilogo per capitolo delle Spese 2022

MISS.	PROG.	TIT.	MACRO-AGGREGATO	CAP.	DENOMINAZIONE	RESIDUI PASSIVI DA ESERCIZI PRECEDENTI (RES-PR+R)	ACQUISTI IN CREDITO (R)	ACCERTAMENTO PASSIVI (R)	IMPEGNI (I)	FONDO PLURIENNALE VINCOLATO (FPV)	PREVISIONI DEFINITIVE DI CASSA (CS)	RESIDUI PASSIVI DA ESERCIZIO DI COMPETENZA (RES-CP+FPV)	RESIDUI PASSIVI DA ESERCIZIO DI COMPETENZA (RES-CP)	TOTALE RESIDUI PASSIVI DA RIPORTARE (TR=EP+EC)	
						RESIDUI PASSIVI DA ESERCIZIO PRECEDENTE (RES-PR)	ACQUISTI IN CREDITO (R)	ACCERTAMENTO PASSIVI (R)	IMPEGNI (I)	FONDO PLURIENNALE VINCOLATO (FPV)	PREVISIONI DEFINITIVE DI CASSA (CS)	RESIDUI PASSIVI DA ESERCIZIO DI COMPETENZA (RES-CP)	RESIDUI PASSIVI DA ESERCIZIO DI COMPETENZA (RES-CP)	TOTALE RESIDUI PASSIVI DA RIPORTARE (TR=EP+EC)	
TOTALE MISSIONE 16 PER PROGRAMMI															
Programma 1															
						RS	14.080.627,66	PR	3.344.997,08	R	1.024.786,34			EP	9.710.834,24
						CP	43.283.646,28	PC	26.206.817,09	I	36.000.263,91	ECF	6.663.382,37	EC	10.393.446,02
						CS	69.231.618,42	TP	29.661.014,17	FPV				TR	20.104.281,06
						RS	14.080.627,66	PR	3.344.997,08	R	1.024.786,34			EP	9.710.834,24
						CP	43.283.646,28	PC	26.206.817,09	I	36.000.263,91	ECF	6.663.382,37	EC	10.393.446,82
						CS	69.231.618,42	TP	29.661.014,17	FPV				TR	20.104.281,06

Conto del bilancio - riapilogo per capitolo delle Spese 2022

MSS. - PROG.	TT	MAGRO. AGGR. TO	CAP	DENOMINAZIONE	RESIDUI PASSIVI DA ESERCIZI PRECEDENTI (EP+RS+PR+R)		RESIDUI PASSIVI DA ESERCIZIO DI COMPETENZA (ECP+CP+PPV)		RESIDUI PASSIVI DA RIPORTARE (TR+EP+ECP)	
					RESIDUI PASSIVI DEFINITIVI DI COMPETENZA (GPR)	PAGAMENTI IN COMPETENZA (PG)	IMPEGNI (I)	ECONOMIE DI COMPETENZA (ECP+CP+PPV)		
MISSIONE 20 - FONDI ACCANTONAMENTI					PREVISIONI DEFINITIVE DI CASSA (CS)	TOTALE PAGAMENTI (TP+PR+PG)	FONDO PLURIENNALE VINCOLATO (FPV)			
20	1	1		Fondo di riserva	RS	-	R	-	EP	-
					CP	25.000,00	PC	-	ECP	25.000,00
			106	Fondi perequativi	CS	225.000,00	TP	-	FPV	-
					RS	-	R	-	EP	-
					CP	25.000,00	PC	-	ECP	25.000,00
			210	(ex 415) FONDO INDENNITA' ANZIANITA' PERSONALE O.T.I. GUARDIANI DIGIE ED ADDETTI ALLE PULIZIE	CS	25.000,00	TP	-	FPV	-
					RS	-	R	-	EP	-
					CP	200.000,00	TP	-	ECP	200.000,00
			212	FONDO INDENNITA' DI ANZIANITA' SPETTANTE AI DIPENDENTI EX EAS CESSATI DAL SERVIZIO	CS	26.000,00	TP	-	FPV	-
					RS	-	R	-	EP	-
					CP	26.000,00	TP	-	ECP	26.000,00
				Totale titolo 1	CS	225.000,00	TP	-	FPV	-
					RS	-	R	-	EP	-
					CP	25.000,00	PC	-	ECP	25.000,00
				TOTALE PROGRAMMA 1	CS	225.000,00	TP	-	FPV	-

Conto del bilancio - riepilogo per capitolo delle Spese 2022

Allegato n.10 - Rendiconto della gestione

MISSIONI	PROG.	TIT.	FONDO AGGR. TO	CAP.	DENOMINAZIONE	RESIDUI PASSIVI	PAGAMENTI	RIASPORTAMENTO	ECONOMIE DI	RESIDUI PASSIVI
						PREVISIONI DEFINITIVE (CS)	COMPETENZA (PQ)	RESIDUI (R)	COMPETENZA (EC=CP+FPV)	DA ESERCIZIO PRECEDENTE (EP=RS+PRR)
MISSIONE 20 - FONDI ACCANTONAMENTI						PREVISIONI DEFINITIVE DI CLASSE (CS)	TOTALE PAGAMENTI (TP=PR+PC)	FONDO PLURIENNALE VINCOLATO (FPV)		TOTALE RESIDUI PASSIVI DA RIPORTARE (TR=EP+EG)
20	2	1			Fondo crediti di dubbia esigibilità	RS	PR	R		EP
			106		Fondi perequativi	CP	PC	I	EC	EC
						CS	212.755,52 TP	FPV		TR
				745	FONDO CREDITI DI DUBBIA ESIGIBILITA'	RS	PR	R		EP
						CP	PC	I	EC	EC
					Totale titolo 1	CS	212.755,52 TP	FPV		TR
					TOTALE PROGRAMMA 2	RS	PR	R		EP
						CP	PC	I	EC	EC
						CS	212.755,52 TP	FPV		TR

Conto del bilancio - riapporto per capitolo delle Spese 2022

MISSIONE	PROG.	TITOLO	MAJOR AGGR. TO	CAR.	DENOMINAZIONE	RESIDUI PASSIVI DA ESERCIZIO PRECEDENTE (RS-RS)	PREVISIONI DEFINITIVE DI COMPETENZA (CP)	PAGAMENTI A COMPETENZA (PC)	ACQUANTAMENTO IMPEGNI (I)	CONDIZIONE DI COMPETENZA (ECP=CP-I-FPV)	RESIDUI PASSIVI DA ESERCIZIO DI COMPETENZA (EC-I-FPV)	TOTALE PASSIVI DA ESERCIZIO DA RIPORTARE (TR=EP+EC)
TOTALE MISSIONE 20 PER PROGRAMMI												
Programma 1						RS	PR	R	EP			
						CP	25.000,00 PC				25.000,00 ECP	TR
						CS	225.000,00 TP					
						RS	PR	R	EP			
						CP	212.785,52 TP					TR
						CS						
Programma 2						RS	PR	R	EP			
						CP	25.000,00 PC				25.000,00 ECP	TR
						CS	437.755,52 TP					
TOTALE MISSIONE 20						RS	PR	R	EP			
						CP	25.000,00 PC				25.000,00 ECP	TR
						CS	437.755,52 TP					

Conto del bilancio - riapporto per capitolo delle Spese 2022

M.I.S.S.	PROG.	INT.	MACRO AGGRTO	CAP	DENOMINAZIONE	RESIDUI PASSIVI DA ESERCIZI PRECEDENTI (PR+R)		RESIDUI PASSIVI DA ESERCIZIO DI COMPETENZA (C-C-I-PC)	TOTALE RESIDUI PASSIVI DA RIPORTARE (TR=PR+R+PC)						
						PREVISIONI DEFINITIVE DI COMPETENZA (C-PR)	PAGAMENTI IN ACCREDITAMENTO (R)								
TITOLI						PREVISIONI DEFINITIVE DI COMPETENZA (C-PR)	PAGAMENTI IN ACCREDITAMENTO (R)	PIACERIMENTO IN ACCREDITAMENTO (R)	ECONOMIE DI COMPETENZA (C-PR-I-FPV)	TOTALE RESIDUI PASSIVI DA RIPORTARE (TR=PR+R+PC)					
TOTALE PER TITOLI						RS	7.134.883,96	PR	2.241.376,46	R	963.860,73		EP	3.829.740,77	
Totale titolo 1						CP	28.131.884,72	PC	21.347.709,41	I	27.944.890,37	EC	188.994,35	TR	6.597.180,98
						CS	38.269.290,12	TP	23.589.085,87	FPV			EP	10.526.827,73	
Totale titolo 2						RS	2.902.866,73	PR	379.020,74	R	60.935,61			EP	2.462.809,39
						CP	1.726.138,00	PC	151.789,92	I	1.630.174,23	EC	95.963,77	TR	1.478.384,31
						CS	5.327.205,86	TP	630.810,68	FPV			EP	3.941.293,70	
Totale titolo 7						RS	4.042.777,97	PR	724.599,89	R				EP	3.318.178,08
						CP	13.430.623,66	PC	4.707.317,76	I	7.025.199,3	EC	6.405.424,25	TR	2.317.281,59
						CS	16.072.777,97	TP	5.431.917,65	FPV				TR	5.636.059,63

ESA ENTE DI SVILUPPO AGRICOLO

Conto del bilancio - riepiaggio per capitolo delle Spese 2022

Allegato n.10 - Rendiconto della gestione

MISS.	PROG.	TTT.	MACRO-AGGR. IO	CAP.	DENOMINAZIONE	RESIDUI PASSIVI DA ESERCIZI PRECEDENTI (EP-RS-PR+R)	PAGAMENTI IN RESIDUI (PR)	RIACCERTAMENTO RESIDUI (R)	ECONOMIE DI COMPETENZA (EP-GP+FPV)	RESIDUI PASSIVI DA ESERCIZIO DI COMPETENZA (EP+R)		
TOTALE PER MISSIONI						RS	3.344.997,08	R	1.024.796,34	-	EP	9.710.834,24
Totale Missione 16						CP	26.206.817,09	I	36.600.253,91	6.663.382,37	EC	10.393.446,92
Totale Missione 20						CS	29.561.814,17	FPV	-	-	TR	20.104.281,06
Totale Missione 20						RS	-	R	-	-	EP	-
Totale Missione 20						CP	26.000,00	PC	-	25.000,00	EC	-
Totale Missione 20						CS	437.766,92	TP	-	-	TR	-
Totale SPESA						RS	3.344.997,08	R	1.024.796,34	-	EP	9.710.834,24
Totale SPESA						CP	26.206.817,09	I	36.600.253,91	6.663.382,37	EC	10.393.446,92
Totale SPESA						CS	29.561.814,17	FPV	-	-	TR	20.104.281,06

IL DIRIGENTE
(Dr. Giuseppe Greco)

RESIDUI ATTIVI 2022

(Ordinati per CLASSIFICAZIONE CAPITOLO(ANNO RESIDUO) (Solo totali))

ANNO RESIDUO	CAPITOLO	DESCRIZIONE	IMPOR TO	Variazioni +/-	IMPOR TO Riscossioni	IMPOR TO Da Riscuotere
2016	81.0	RIMBORSO DA ALTRE AMMINI PER COMPETENZE CORRISPOSTE AL PERSONALE DISTACCATO E COMANDATO	178.445,85	0,00	0,00	178.445,85
	Totale Classificazione		178.445,85	0,00	0,00	178.445,85
2016	172.0	SCAMBI VERSATE DALLA REGIONE SICILIANA - ASSO REGIONALE DELL'ENERGIA PER LA A DE FINIZIONE DEI RAPPORTI CONTABILITATIVI DI CUI ALLA L.R. 24/86	5.335,15	-5.335,15	0,00	0,00
	Totale Classificazione		5.335,15	-5.335,15	0,00	0,00
Competenza	13.0	CONTINUI PER L'ATTUAZIONE DEI COMPITI ISTITUZIONALI DELLE ENTI II. N. (RIBORSI NAZI E SUCCESSIONI AGGIUNTE E MODIFICAZIONI SAI) 54101	13.416.961,07	0,00	13.269.000,00	147.961,07
Competenza	14.0	CONTRIBUTI DA PARTI DELLA REGIONE SICILIANA PER L'ATTIVITA DI MECCANIZZAZIONE AGRICOLA (C.A.P. 117280)	8.872.313,31	0,00	8.872.313,31	0,00
2017	134.0	RISCOSSIONE DI CREDITI DIVERSI	1.200,00	-1.200,00	0,00	0,00
Competenza	241.0	CONTRIBUTO ISTITUZIONALE IN FAVORE EX F.A.S.	1.555.867,21	0,00	3.438.831,00	117.036,21
2019	241.0		143.517,68	-99.415,45	0,00	44.102,23
2021	241.0		339.141,93	0,00	205.878,72	133.263,21
	Totale Classificazione		4.038.526,82	-99.415,45	3.644.709,72	294.401,65
Competenza	247.0	CONTRIBUTO IN FAVORE EX F.A.S. RELATIVO AD ACCANTAMENTO TFS	169.062,91	0,00	0,00	169.062,91
2020	247.0		202.724,18	0,00	0,00	202.724,18
2021	247.0		182.128,12	0,00	0,00	182.128,12
	Totale Classificazione		553.915,21	0,00	0,00	553.915,21
	Totale Classificazione		26.882.916,41	-100.615,45	25.786.023,03	996.277,93
Competenza	44.0	PROVENIENTI DEDUCIBILI ALLA VENDITA DEGLI INSETTI UTILI DELLA BIOFARMACIA S.R.L. AMACCA ICTI	241.839,37	0,00	73.799,37	168.040,00

ESAs ENI E DI SVILUPPO AGRICOLA

RESIDUI ATTIVI 2022

(Ordinati per CLASSIFICAZIONE, CAPITOLO, ANNO RESIDUO) (Solo totali)

ANNO RESIDUO	CAPITOLO	DESCRIZIONE	IMPOR TO	Variazioni +/-	IMPOR TO Riscossioni	IMPOR TO Da Riscuotere
2020	44.0	PROVENTI DERIVANTI DALLA VENDITA DEGLI INSETTI UTILI DELLA BIO-FABBRICA DI RANICA (31)	47.186,20	0,00	0,00	47.186,20
2021	44.0		279.529,38	-277.874,97	0,00	1.654,41
			568.554,95	-277.874,97	73.799,37	216.880,51
2017	54.0	PROVENTI DERIVANTI DALLA VENDITA DELLA MANNA	56.471,64	-56.471,64	0,00	0,00
2016	101.0	ALIMENTAZIONE DI BENI MACCHINI	12.714,14	-12.714,14	0,00	0,00
		Totale Classificazione	637.740,73	-347.060,75	73.799,37	216.880,51
		Totale Classificazione	3.100.010,00			
Competenza	42.0	PROVENTI DERIVANTI DALLE ATTIVITA' DELLA ABBONANZAZIONE AGRICOLA	261.257,95	0,00	259.207,95	2.050,00
2018	42.0		4.372,06	-4.372,06	0,00	0,00
2019	42.0		3.224,35	-3.224,35	0,00	0,00
2020	42.0		19.479,27	-19.479,27	0,00	0,00
2021	42.0		8.415,08	-8.415,08	0,00	0,00
			296.748,71	-35.490,76	259.207,95	2.050,00
		Totale Classificazione	296.748,71	-35.490,76	259.207,95	2.050,00
		Totale Classificazione	3.100.020,00			
Competenza	41.0	PROVENTI DERIVANTI DALLA CONDIZIONE PROVVISORIA DEI TERRENI	683,59	0,00	0,00	683,59
2016	41.0		3.616,12	-684,21	0,00	2.931,91
2017	41.0		96,00	0,00	0,00	96,00
2019	41.0		78,07	0,00	0,00	78,07
2021	41.0		1.289,64	-1.156,89	0,00	132,75
			5.763,42	-1.841,10	0,00	3.922,32
2016	47.0	PROVENTI VARI	45.926,48	-848,43	0,00	45.078,05
2018	47.0		927,33	-927,33	0,00	0,00
2019	47.0		1.414,53	0,00	0,00	1.414,53
2021	47.0		192,95	0,00	0,00	192,95
			48.461,29	-1.775,76	0,00	46.685,53
		ENTRATE RELATIVE A TERRENI ESPROPRIATI ACQUISTATI ED ASSEGNATI	49.145,93	0,00	49.145,93	0,00
Competenza	53.0					

ESAs ENIE DI SVILUPPO AGRICOLA

RESIDUI ATTIVI 2022

(Ordinati per CLASSIFICAZIONE CAPITOLO, ANNO RESIDUO) (Solo totali)

ANNO RESIDUO	CAPITOLO	DESCRIZIONE	IMPOR TO	Variazioni +/-	IMPOR TO Riscossioni	IMPOR TO Da Riscuotere
2010	53.0	ENTRATE RELATIVE A TERRENI ESPROPRIATI, ACQUISTATI ED ASSEGNATI	6.000,00	0,00	0,00	6.000,00
2016	53.0		148.349,17	-130,00	0,00	148.349,17
2018	53.0		1.076,79	0,00	0,00	1.076,79
2019	53.0		857,28	0,00	0,00	857,28
2021	53.0		310,13	0,00	0,00	310,13
			205.869,30	-130,00	49.145,93	156.593,37
Competenza	61.0	AFFETTI DI IMMOBILI	59.760,83	0,00	59.760,83	0,00
2016	61.0		1.842.908,66	0,00	0,00	1.842.908,66
2017	61.0		42.357,26	0,00	0,00	42.357,26
2018	61.0		2.404,08	0,00	0,00	2.404,08
2019	61.0		54.417,98	0,00	0,00	54.417,98
			2.001.848,81	0,00	59.760,83	1.942.087,98
2015	122.0	CEDIZIONE DI PARTECIPAZIONI AZIONARIE	501.075,52	0,00	0,00	501.075,52
			2.763.018,34	-3.746,86	108.906,76	2.650.364,72
		Totale Classificazione				
			3.100.0300			
Competenza	82.0	RECUPERI E RIMBORSI DIVERSI	122.271,73	0,00	122.271,73	0,00
2009	82.0		7.072,99	-7.072,99	0,00	0,00
2015	82.0		1.249,00	0,00	0,00	1.249,00
2016	82.0		28.369,38	0,00	0,00	28.369,38
2017	82.0		1.585,19	-1.585,19	0,00	0,00
2019	82.0		496,86	0,00	0,00	496,86
2021	82.0		33.777,87	0,00	5.604,27	28.173,60
			194.823,02	-8.658,18	127.876,00	58.288,84
		Totale Classificazione				
			3.500.9900			
Competenza	238.0	CONTRIBUTO PER LA TUTELA E GESTIONE DI COMPITI ISTITUZIONALI DELL'ENTE (EX CAP. 54 F.003) IN CONTO CAPITALE PROVENTI PER LA REALIZZAZIONE DI PROGETTI PER CONTRIBUTI PROVENIENTI DA PR OGNI SVILUPPO RURALE - PER SICILIA	454.654,11	0,00	0,00	454.654,11

ESA ENTE DI SVILUPPO AGRICOLO RESIDUI ATTIVI 2022

(Ordinati per CLASSIFICAZIONE, CAPITOLO, ANNO RESIDUO) (Solo totali)

ANNO RESIDUO	CAPITOLO	DESCRIZIONE	IMPORTO	Variazioni +/-	IMPORTO Riscossioni	IMPORTO Da Riscuotere
Competenza 2021	249.0 249.0	PROVENTI PER LA REALIZZAZIONE DI PROGETTI PER CONTRIBUTI PROVENIENTI DA PR OGN. SVILUPPARE - FSR SICILIA	1.063.868,12	0,00	0,00	1.063.868,12
			1.200.246,00	0,00	13.718,32	1.186.527,68
			2.264.114,12	0,00	13.718,32	2.250.395,80
	Totale Classificazione		2.718.768,23	0,00	13.718,32	2.705.049,91
	4.200.0100					
Competenza	112.0	ENTRATE PROVENIENTI DALLA VENDITA DI AUTOCHEZZI	111.652,00	0,00	0,00	111.652,00
	Totale Classificazione		111.652,00	0,00	0,00	111.652,00
	4.400.0100					
Competenza	229.0	ERARIO CIVIA	236.472,81	0,00	236.472,81	0,00
	Totale Classificazione		236.472,81	0,00	236.472,81	0,00
	9.100.0100					
Competenza 2021	221.0 221.0	RITORNI ERARIALI SU REDDITI DI LAVORO DIPENDENTE	2.961.622,37	0,00	2.961.622,37	0,00
			5.541,00	0,00	5.541,00	0,00
			2.967.163,37	0,00	2.967.163,37	0,00
Competenza	223.0	RITORNI PREVIDENZIALI ED ASSISTENZIALI A CARICO DEI DIPENDENTI	1.170.969,56	0,00	1.170.969,56	0,00
	Totale Classificazione		1.170.969,56	0,00	1.170.969,56	0,00
	224.0					
Competenza 2021	224.0 224.0	RITORNI DIVERSI A CARICO DEI DIPENDENTI	308.805,27	0,00	308.805,27	0,00
			1.183,90	0,00	1.183,90	0,00
			309.989,17	0,00	309.989,17	0,00
	Totale Classificazione		308.805,27	0,00	308.805,27	0,00
	9.100.0200					
Competenza	222.0	RITORNI ERARIALI SU REDDITI DI LAVORO AUTONOMO	23.874,09	0,00	23.874,09	0,00
	Totale Classificazione		23.874,09	0,00	23.874,09	0,00
	9.100.0300					

ESA ENTE DI SVILUPPO AGRICOLO

RESIDUI ATTIVI 2022

(Ordinati per CLASSIFICAZIONE, CAPITOLO, ANNO RESIDUO) (Solo totali)

ANNO RESIDUO	CAPITOLO	DESCRIZIONE	IMPOR TO	Variazioni +/-	IMPOR TO Riscossioni	IMPOR TO Da Riscuotere
Competenza 2021	230.0	RIAMORSO ANTICIPAZIONI DELL'ECONOMIA DELL'ENTE	10.000,00	0,00	0,00	10.000,00
	230.0		10.000,00	0,00	9.997,90	2,10
			20.000,00	0,00	9.997,90	10.002,10
Competenza 2021	248.0	ENTRATE DERIVANTI DA TFS MAI UTILIZZATE EX PERSONALE ESA FINO AL 31/12/2016	2.100.623,56	0,00	430.375,12	1.670.248,44
	248.0		1.751.848,83	0,00	139.379,65	1.612.469,18
			3.852.472,39	0,00	569.754,77	3.282.717,62
	Totale Classificazione		3.872.472,39	0,00	579.752,67	3.292.719,72
	9.100.9900				8.123,70	0,00
Competenza	228.0	RISCOSSIONI PER C/DI TERZI	8.123,70	0,00	8.123,70	0,00
Competenza	232.0	RIAMORSO DI ANTICIPAZIONI VARIE	204.707,95	0,00	113.187,65	91.520,30
	232.0		589.142,72	0,00	0,00	589.142,72
			558.137,21	0,00	0,00	558.137,21
2014	232.0		2.912.532,94	0,00	0,00	2.912.532,94
2015	232.0		1.043.380,46	0,00	0,00	1.043.380,46
2016	232.0		134.361,54	0,00	0,00	134.361,54
2017	232.0		25.199,73	0,00	0,00	25.199,73
2018	232.0		75.631,25	0,00	0,00	75.631,25
2019	232.0		5.543.093,80	0,00	113.187,65	5.429.906,15
2021	233.0	PARTITE IN SOSPESO	122.305,19	0,00	0,00	122.305,19
	233.0		121.804,49	0,00	0,00	121.804,49
2016	233.0		1.551.139,61	0,00	0,00	1.551.139,61
2019	233.0		5.116,00	0,00	0,00	5.116,00
2020	233.0		1.800.365,29	0,00	0,00	1.800.365,29
2021	235.0	PROGRAMMA DI SVILUPPO RURALE REGIONE SICILIA 2007/2013 MISURA 122 - SVILUPPO OF RINNOVAMENTO DEI VILLAGGI	64.906,98	0,00	0,00	64.906,98
2015	235.0		7.416.489,77	0,00	121.311,35	7.295.178,42
	Totale Classificazione		49.786.879,60	-500.907,15	31.779.064,45	17.566.908,66
	9.200.9900					
TOTALE GENERALE			49.786.879,60	-500.907,15	31.779.064,45	17.566.908,66

IL DIRIGENTE

(Dr. Giuseppe Greco)

ESA ENTE DI SVILUPPO AGRICOLO RESIDUI PASSIVI 2022

12

(Ordinati per CLASSIFICAZIONE, CAPITOLO, ANNO RESIDUO) (Solo totali)

ANNO RESIDUO	CAPITOLO	DESCRIZIONE	IMPOR TO	Variazioni +/-	IMPOR TO Pagamenti	IMPOR TO Da pagare
2019	21.0	STIPENDI ED ALTRI ASSEGNI FISSI AL DIRIGENTI	10.134,69	0,00	0,00	10.134,69
2020	21.0		11.568,52	0,00	0,00	11.568,52
			21.703,21	0,00	0,00	21.703,21
Competenza	23.0	STIPENDI ED ALTRI ASSEGNI FISSI AL PERSONALE DI RUOLO	4.969.721,28	0,00	4.834.267,30	135.453,98
2019	23.0		196.249,92	0,00	6.002,41	190.247,51
2020	23.0		26.336,26	0,00	0,00	26.336,26
2021	23.0		392.454,74	0,00	284.819,85	107.634,89
			5.584.762,20	0,00	5.125.089,56	459.672,64
Competenza	24.0	STIPENDI ED ALTRI ASSEGNI FISSI AL PERSONALE ADDETTO ALLA PULIZIA DEI LOCALI	217.376,31	0,00	217.376,31	0,00
2020	24.0		5.585,47	0,00	835,47	4.750,00
			222.961,78	0,00	218.211,78	4.750,00
Competenza	25.0	STIPENDI ED ALTRI ASSEGNI FISSI AL PERSONALE ADDETTO AGLI IMPIANTI IDRICI E D'ELETTRICI E O.T.A.	348.953,81	0,00	348.953,81	0,00
2018	25.0		1.169,10	0,00	0,00	1.169,10
2019	25.0		42.326,86	0,00	0,00	42.326,86
			392.449,77	0,00	348.953,81	43.495,96
Competenza	26.0	SALARIO ACCESSORIO COMPARATO	282.680,69	0,00	282.680,69	0,00
2020	26.0		1.351,65	0,00	0,00	1.351,65
			284.032,34	0,00	282.680,69	1.351,65
Competenza	37.0	RIMBORSO AL PERSONALE DIPENDENTE DELLA QUOTA DI ISCRIZIONE ALL'ALBO PROFESSIONALE	11.468,79	0,00	10.988,99	479,80
2016	43.0	EMOLUMENTI AL PERSONALE IN POSIZIONE DI COMANDO	10.816,62	0,00	0,00	10.816,62
2017	43.0		564,96	0,00	0,00	564,96
2018	43.0		313.448,85	0,00	0,00	313.448,85
			324.830,43	0,00	0,00	324.830,43
Competenza	45.0	(ex art. 27) INDENNITA' E RIMBORSO SPESE TRASPORTO PERI MISSIONI	15.012,83	0,00	6.044,77	8.568,06
2018	45.0		48,00	0,00	48,00	0,00
2020	45.0		4.891,49	0,00	447,20	4.444,29
2021	45.0		23.368,47	0,00	6.200,64	17.167,83
			43.320,79	0,00	12.740,61	30.580,18

ESA ENTE DI SVILUPPO AGRICOLO

RESIDUI PASSIVI 2022

Data Elaborazione 26-04-2023

Pagina 2

(Ordinati per CLASSIFICAZIONE,CAPITOLO,ANNO RESIDUO) (Solo totali)

ANNO RESIDUO	CAPITOLO	DESCRIZIONE	IMPORTO	Variazioni +/-	IMPORTO Pagamenti	IMPORTO Da pagare
Competenza	48.0	SPESA PER IL PAGAMENTO DEI BUONI PASTO AL PERSONALE IN SERVIZIO ALL'ENTE A NOCHE APPARTENENTE AD ALTRE AMMINISTRAZIONI-	65.000,00	0,00	58.464,00	6.536,00
Competenza	50.0	(ex 3 e 5) INDENNITA' E RIMBORSO SPESE DI VIAGGIO PER MISSIONI AL PRESID. E D AI COMPON. DEGLI ORGANI COLLEGALI DI AMMINE-	856,17	0,00	339,94	516,23
2021	50.0		538,68	0,00	538,68	0,00
			1.394,85	0,00	878,62	516,23
Competenza	93.0	(ex 609) INDENNITA' DI LICENZA/ABBITO E SIMILARI-	1.681.194,85	0,00	1.641.335,48	39.859,37
2016	93.0		13.579,75	-13.579,75	0,00	0,00
2017	93.0		135.699,13	0,00	50.000,00	85.699,13
2018	93.0		49.128,19	0,00	0,00	49.128,19
2019	93.0		241.409,04	0,00	10.204,70	231.204,34
2021	93.0		158.762,17	0,00	103.601,36	55.160,81
			2.279.773,13	-13.579,75	1.805.141,54	461.051,84
Competenza	161.0	(ex 1) ASSESSORI ED INDENNITA' ALLA PRESENZA-	62.935,75	0,00	61.675,55	1.250,20
Competenza	164.0	(ex 4) INDENNITA' AI COMPONENTI GLI ORGANI DI CONTROLLO	59.670,59	0,00	53.704,53	5.966,06
Competenza	165.0	ORGANISMO INDIPENDENTE DI VALUTAZIONE DELLE PERFORMANCE	2.500,00	0,00	0,00	2.500,00
2016	165.0		6.500,00	0,00	0,00	6.500,00
			9.000,00	0,00	0,00	9.000,00
		Totale Classificazione	9.363.293,63	-13.579,75	7.978.529,68	1.371.384,20
Competenza	28.0	ONERI PREVIDENZIALI ED ASSISTENZIALI A CARICO DELL'ENTE	1.448.845,79	0,00	1.298.075,78	150.770,01
2016	28.0		49.155,66	0,00	10.758,02	38.397,64
2017	28.0		3.576,21	0,00	1.807,41	1.768,80
2019	28.0		6.126,88	0,00	3.269,57	2.857,31
2020	28.0		2.829,49	0,00	177,90	2.651,59
2021	28.0		69.257,65	0,00	66.481,24	2.776,41
			1.579.791,68	0,00	1.380.569,92	199.221,76
Competenza	44.0	(ex 177) IMPOSTA REGIONALE ATTIVITA' PRODUTTIVE	471.427,30	0,00	418.856,70	52.570,60

RESIDUI PASSIVI 2022

(Ordinati per CLASSIFICAZIONE CAPITOLO, ANNO RESIDUO) (Solo totali)

ANNO RESIDUO	CAPITOLO	DESCRIZIONE	IMPORTO	Variazioni +/-	IMPORTO Pagamenti	IMPORTO Da pagare
2019	44.0	(ex 17U) IMPOSTA REGIONALE ATTIVITA' PRODUTTIVE	170.779,13	0,00	131.224,86	39.554,27
2021	44.0		24.654,08	0,00	22.659,98	1.994,10
			666.860,51	0,00	572.741,54	94.118,97
	Totali Classificazione		2.246.652,19	0,00	1.953.311,46	293.340,73
2020	47.0	(ex 39) CORSI DI FORMAZIONE, AGGIORNAMENTO E RIQUALIFICAZIONE PROFESSIONALE DEL PERSONALE DIPENDENTE - MOBILITA' VERTICALE	4.396,00	0,00	0,00	4.396,00
2020	51.0	ACQUISTO DI LIBRI, CARTOGH., RIVISTE, GIORNALI ED ALTRE PUBBLIC. ANCHE SU SUPPORTO ANONIMAT. E RELATIVE INLEGG	404,92	0,00	0,00	404,92
2021	51.0		221,00	0,00	21,00	200,00
			625,92	0,00	21,00	604,92
2020	52.0	ACQUISTO DI MATERIALE DI CONSUMO SOLO GESTI PROVVIS.	18.438,21	0,00	16.093,36	2.344,85
2020	52.0		15.048,03	-1.334,47	2.929,01	10.784,55
2021	52.0		11.617,82	0,00	6.791,46	4.826,36
			45.104,06	-1.334,47	25.813,83	17.955,76
2021	54.0	SPESE POSTALI, TELEGRAFICHE, TELEFONICHE E TELEEX-SOLO GESTI PROVVIS.	948,72	0,00	948,68	0,04
			667,03	0,00	367,00	300,03
			1.615,75	0,00	1.315,68	300,07
2020	55.0	SPESE PER MANUTENZIONE, NOLEGGIO ED ESERCIZIO DI MEZZI DI TRASPORTO SOLO GESTI PROVVIS.	13.509,83	0,00	12.030,07	1.479,76
2021	55.0		139,68	0,00	0,00	139,68
			6.648,44	0,00	5.565,84	1.082,60
			20.297,95	0,00	17.595,91	2.702,04
2016	59.0	FITTO LOCALI E SPESE CONDOMINIALI	50.667,07	0,00	32.702,95	17.964,12
2018	59.0		229,42	0,00	0,00	229,42
2019	59.0		18.160,60	0,00	0,00	18.160,60
2020	59.0		7.060,32	0,00	0,00	7.060,32
2020	59.0		4.882,35	0,00	1.701,83	3.180,52
2021	59.0		13.366,01	0,00	7.372,73	5.993,28
			94.365,77	0,00	41.777,51	52.588,26

ESA ENTE DI SVILUPPO AGRICOLO

RESIDUI PASSIVI 2022

(Ordinati per CLASSIFICAZIONE, CAPITOLO, ANNO RESIDUO) (Solo totali)

ANNO RESIDUO	CAPITOLO	DESCRIZIONE	IMPORTO	Variazioni +/-	IMPORTO Pagamenti	IMPORTO Da pagare
Competenza 2017 2021	60.0 60.0 60.0	SESE VARIE PER PULIZIA DEI LOCALI SOLO GEST. PROVIS.	7.256,27	0,00	3.303,47	3.952,80
			771,01	0,00	0,00	771,01
			2.905,80	0,00	2.305,80	600,00
			10.933,08	0,00	5.609,27	5.323,81
2021	62.0	SESE A CARICO DELL'ENTE PER PUBBLICAZIONE SULLA GAZZETTA UFFICIALE E QUOTI DIARI	300,00	0,00	0,00	300,00
2021	66.0	ACQUISTO DI VESTIBOLI, UNIF. E MATERIALE ANTINFORTUNISTICO	907,68	0,00	907,68	0,00
Competenza 2016 2019 2020 2021	67.0 67.0 67.0 67.0 67.0	SESE PER MANUTENZIONE, RIPARAZIONE ED ADATTAMENTO DI LOCALI E RELATIVI IMPIANTI SOLO GEST. PROVIS.	244.967,37	0,00	40.641,63	204.325,74
			15.847,02	0,00	0,00	15.847,02
			1.592,62	0,00	732,00	860,62
			24.894,00	0,00	2.856,09	22.037,91
			144.768,29	-0,40	104.243,65	40.524,24
			432.069,30	-0,40	148.473,37	283.595,53
Competenza 2016 2019 2021	68.0 68.0 68.0 68.0	SESE PER LA VIGILANZA DEGLI IMMOBILI DELL'ENTE SOLO GEST. PROVIS.	46.436,86	0,00	20.847,36	25.589,50
			1.766,30	0,00	0,00	1.766,30
			4.026,60	0,00	2.196,00	1.830,60
			55.357,50	0,00	32.842,40	22.515,10
			107.587,26	0,00	55.885,76	51.701,50
2021	69.0	SESE PER TRASPORTI, FACHINAGGIO E MANOVALANZA	4.470,00	0,00	0,00	4.470,00
Competenza 2021	70.0 70.0	SESE PER LA MANUTENZIONE DI MOBILI, MACCHINE DA SCRIVERE DA CALCOLO ED ATTREZZATURE TECNICHE SOLO GEST. PROVIS.	4.782,14	0,00	2.305,80	2.476,34
			10.761,60	0,00	9.261,60	1.500,00
			15.543,74	0,00	11.567,40	3.976,34
2020	71.0	SESE PER IL MOLEGGIO E LA GESTIONE DI ATTREZZATURE TECNICHE ED ELETTRONICHE	1.358,47	0,00	0,00	1.358,47
Competenza 2021	76.0	SESE PER DONORATI E COMPENSI PER SPECIFICI INCARICHI, CONSULENZE, COLLABORAZIONI, ECC. SOLO GEST. PROVIS.	44.159,12	0,00	6.217,12	37.942,00

ESA ENTE DI SVILUPPO AGRICOLO

RESIDUI PASSIVI 2022

(Ordinati per CLASSIFICAZIONE,CAPITOLO,ANNO RESIDUO) (Solo totali)

ANNO RESIDUO	CAPITOLO	DESCRIZIONE	IMPORTO	Variazioni +/-	IMPORTO Pagamenti	IMPORTO Da pagare
2019	76.0	(ex 64) ONORARI E COMPENSI PER SPECIFICI INCARICHI, CONSULENZE, COLLABORAZIONI; EGG. SOLO GEST. PROVVIS.	4.500,00	0,00	3.000,00	1.500,00
2020	76.0		-2.332,00	0,00	0,00	2.332,00
2021	76.0		33.034,60	0,00	7.500,00	25.534,60
			84.025,72	0,00	16.717,12	67.308,60
Competenza	80.0	SPESA PER VISURE CATASTRALI, PER REDAZIONE TIRI DI FRAZIONAMENTO, PER ATTI D'AFFRANCAGIONE E ASSEGNAZIONE TERRE	427,94	0,00	427,94	0,00
Competenza	83.0	SPESA CASUALI E VARIE SOLO GEST. PROVVIS.	354,16	0,00	0,00	354,16
2015	83.0		-10,50	0,00	0,00	10,50
2019	83.0		10.705,00	0,00	0,00	10.705,00
2021	83.0		1.825,10	0,00	425,10	1.400,00
			12.894,76	0,00	425,10	12.469,66
Competenza	85.0	SPESA PER LO SMALTIMENTO DEI RIFIUTI TOSSICI	1.220,00	0,00	0,00	1.220,00
2016	85.0		5.526,67	0,00	0,00	5.526,67
2019	85.0		5.000,00	0,00	0,00	5.000,00
2021	85.0		5.013,18	-389,18	3.891,80	732,20
			16.759,85	-389,18	3.891,80	12.478,87
Competenza	91.0	(ex 129) SPESA PER SERVIZIO DI CASSA E COMMISSIONI BANCARIE SOLO GEST. PROVVIS.	50.363,21	0,00	50.262,50	100,71
2021	91.0		3.528,90	0,00	1.777,90	1.751,00
			53.892,11	0,00	52.040,40	1.851,71
Competenza	92.0	(ex 201) SPESA PER UTIL. ARBITRAGGI, RISARCIMENTI ED ACCESSORI SOLO GEST. PROVVIS.	3.284.545,91	0,00	300.705,91	2.983.840,00
2012	92.0		20.363,78	0,00	0,00	20.363,78
2013	92.0		8.132,00	0,00	0,00	8.132,00
2014	92.0		37.120,63	0,00	0,00	37.120,63
2015	92.0		11.727,91	0,00	657,80	11.070,11
2016	92.0		43.673,93	0,00	0,00	43.673,93
2017	92.0		57.376,79	0,00	0,00	57.376,79
2018	92.0		66.932,65	0,00	45.647,86	21.284,79
2019	92.0		280.054,47	0,00	0,00	280.054,47

ESA ENTE DI SVILUPPO AGRICOLO

RESIDUI PASSIVI 2022

(Ordinati per CLASSIFICAZIONE CAPITOLO, ANNO RESIDUO) (Solo totali)

ANNO RESIDUO	CAPITOLO	DESCRIZIONE	IMPORTO	Variazioni +/-	IMPORTO Pagamenti	IMPORTO Da pagare
2020	92.0	(ex 201) SPESE PER UTIL. ARBITRAGGI, RISARCIMENTI ED ACCESSORI-SOLO GEST. PR CIVILE-	71.025,42	0,00	2.316,00	68.709,42
2021	92.0		348.694,70	0,00	134.633,43	214.061,27
			4.229.648,19	0,00	483.961,00	3.745.687,19
Competenza	716.0	CARTA CANCELLERIA E STAMPATI	2.575,66	0,00	2.392,56	183,00
2018	716.0		3.468,14	0,00	0,00	3.468,14
2019	716.0		2,70	0,00	0,00	2,70
2021	716.0		331,40	0,00	331,40	0,00
			6.377,90	0,00	2.724,06	3.653,84
Competenza	717.0	CARBUINANTE, COMBUSTIBILI E LUBRIFICANTI	6.696,00	0,00	5.000,00	1.696,00
2018	717.0		0,05	0,00	0,00	0,05
2019	717.0		0,10	0,00	0,00	0,10
2020	717.0		2.463,13	0,00	2.381,81	81,32
2021	717.0		5.068,76	0,00	4.944,67	124,09
			14.228,04	0,00	12.326,48	1.901,56
Competenza	718.0	ACCESSORI PER UFFICI E ALLOGGI	79,90	0,00	0,00	79,90
2017	718.0		624,27	0,00	0,00	624,27
2021	718.0		500,00	0,00	0,00	500,00
			1.204,17	0,00	0,00	1.204,17
Competenza	719.0	MATERIALE INFORMATICO	5.683,45	0,00	4.776,30	907,15
2021	719.0		10.450,46	0,00	8.811,26	1.639,20
			16.133,91	0,00	13.587,56	2.546,35
Competenza	720.0	ALTRI BENI MATERIALI DI CONSUMO M.A.C.	17.133,55	0,00	16.924,80	208,75
2019	720.0		500,01	0,00	0,00	500,01
2021	720.0		3.897,90	0,00	3.897,00	0,90
			21.531,46	0,00	20.821,80	709,66
Competenza	721.0	SPESE POSTALI	915,15	0,00	800,00	115,15
2021	721.0		800,00	0,00	0,00	800,00
			1.715,15	0,00	800,00	915,15
Competenza	724.0	TELEFONIA FISSA	53.500,00	0,00	53.386,95	113,05
2017	724.0		5.126,71	0,00	0,00	5.126,71

ESA ENTE DI SVILUPPO AGRICOLO

RESIDUI PASSIVI 2022

Data Elaborazione 26-04-2023
Pagina 7

(Ordinati per CLASSIFICAZIONE, CAPITOLO, ANNO RESIDUO) (Solo totali)

ANNO RESIDUO	CAPITOLO	DESCRIZIONE	IMPORTO	Variazioni +/-	IMPORTO Pagamenti	IMPORTO Da pagate
2020	724.0	TELEFONA FISSA	743,23	0,00	0,00	743,23
2021	724.0		11.270,50	0,00	11.270,50	0,00
			70.640,44	0,00	64.657,45	5.982,99
Competenza	725.0	TELEFONA MOBILE	5.665,02	0,00	5.665,02	0,00
2019	725.0		444,71	0,00	0,00	444,71
2020	725.0		3.562,59	0,00	3.562,59	0,00
2021	725.0		1.789,33	0,00	1.789,33	0,00
			11.461,65	0,00	11.016,94	444,71
Competenza	726.0	ENERGIA ELETTRICA	347.309,57	0,00	347.309,57	0,00
2019	726.0		47.764,09	0,00	0,00	47.764,09
2020	726.0		-54,88	0,00	0,00	-54,88
2021	726.0		54.533,64	0,00	21.968,27	32.565,37
			449.552,42	0,00	369.277,84	80.274,58
Competenza	727.0	ACQUA	19.888,65	0,00	19.888,65	0,00
2019	727.0		4.847,11	0,00	39,14	4.807,97
2020	727.0		1.241,16	0,00	43,00	1.198,16
2021	727.0		7.596,66	0,00	7.256,76	339,90
			33.573,58	0,00	27.227,55	6.346,03
Competenza	728.0	GAS	5.806,34	0,00	5.806,34	0,00
2019	728.0		82,83	0,00	0,00	82,83
2020	728.0		2.522,82	0,00	0,00	2.522,82
2021	728.0		8.411,99	0,00	5.806,34	2.605,65
		SPESE CONDIZIONALI	475,80	0,00	475,80	0,00
Competenza	730.0	UTENZE E CANONI PER ALTRI SERVIZI N.A.C.	16.253,33	0,00	16.253,33	0,00
2021	730.0		0,01	0,00	0,00	0,01
			16.253,34	0,00	16.253,33	0,01
Competenza	733.0	MANUTENZIONE ORDINARIA E RIPARAZIONE DI MEZZI DI TRASPORTO	426,66	0,00	426,66	0,00
2019	733.0		76,45	0,00	0,00	76,45
2020	733.0		137,55	0,00	0,00	137,55
			640,66	0,00	426,66	214,00

ESA ENTE DI SVILUPPO AGRICOLO RESIDUI PASSIVI 2022

Data Elaborazione 26-04-2023
Pagina 8

(Ordinati per CLASSIFICAZIONE, CAPITOLO, ANNO RESIDUO) (Solo totali)

ANNO RESIDUO	CAPITOLO	DESCRIZIONE	IMPOR TO	Variazioni +/-	IMPOR TO Pagamenti	IMPOR TO Da pagare
2019	736.0	MANUTENZIONE ORDINARIA E RIVARIAZIONE DI MACCHINE DI UFFICIO	654,00	0,00	0,00	654,00
2021	736.0		700,00	0,00	700,00	0,00
			1.354,00	0,00	700,00	654,00
Competenza	737.0	SERVIZI DI PULIZIA	176.505,50	0,00	62.376,01	114.129,49
2017	737.0		529,15	0,00	0,00	529,15
2019	737.0		8.343,10	0,00	316,26	8.026,84
2020	737.0		14.111,50	-5.416,68	397,02	8.297,80
2021	737.0		47.775,81	-8.101,35	18.297,43	21.377,03
			247.265,06	-13.518,03	81.386,72	152.360,31
2017	738.0	SPESA PER LA VIGILANZA DEGLI IMMOBILI DELL'ENTE	12.450,09	0,00	0,00	12.450,09
2018	739.0	PRESTAZIONI DI NATURA CONTABILE E TRIBUTARIA E DEL LAVORO	2.400,00	0,00	0,00	2.400,00
Competenza	742.0	ONERI PER SERVIZI DI TESORERIA	0,00	0,00	0,00	0,00
2021	742.0		3,00	0,00	0,00	3,00
2018	743.0	SPESA LEGALI	22.252,84	0,00	0,00	22.252,84
2021	743.0		3.049,80	0,00	3.049,80	0,00
			25.302,64	0,00	3.049,80	22.252,84
		Totale Classificazione	6.078.198,85	-15.242,08	1.496.969,10	4.565.987,67
		16.01.1.103				
Competenza	78.0	SPESA LEGALI, NOTARILI E REGISTRAZIONE ATTI/SOLDO GEST. PROVVIS.	29.010,38	0,00	8.203,77	20.806,61
2015	78.0		83.154,08	0,00	0,00	83.154,08
2016	78.0		6.133,52	0,00	0,00	6.133,52
2017	78.0		25.845,98	0,00	0,00	25.845,98
2018	78.0		9.555,03	0,00	0,00	9.555,03
2021	78.0		14.134,02	0,00	2.707,00	11.427,02
			167.833,01	0,00	10.910,77	156.922,24
Competenza	118.0	(ex 81) SPESA PER LAVORI MECCANICI IN AGRICOLTURA, ANCHE A RICHIESTA DEI CO NDUTTORI DEI TERRENI AGRICOLI	9.173.121,62	0,00	7.048.593,09	2.124.528,53

ESA ENTE DI SVILUPPO AGRICOLO RESIDUI PASSIVI 2022

(Ordinati per CLASSIFICAZIONE, CAPITOLO, ANNO RESIDUO) (Solo totali)

ANNO RESIDUO	CAPITOLO	DESCRIZIONE	IMPORTO	Variazioni +/-	IMPORTO Pagamenti	IMPORTO Da pagare
2018	118.0	(ex 81) SPESE PER LAVORI MECCANICI IN AGRICOLTURA, ANCHE A RICHIESTA DEI CO NUTTORI DEI TERRENI AGRICOLI	238.889,86	-211.653,72	3.623,00	23.613,14
2019	118.0		262.548,27	-237.735,94	9.402,14	15.410,19
2020	118.0		387.463,90	-301.441,45	4.748,67	81.273,78
2021	118.0		1.449.141,61	0,00	676.914,34	772.227,27
			11.511.165,26	-750.831,11	7.743.281,24	3.017.052,91
Competenza	119.0	(ex 89) SPESE PER LA GESTIONE DEGLI INSETTICIDI ENTRE E DELLA BIOFABBRICA	404.120,70	0,00	248.976,03	155.144,67
2016	119.0		547,39	-547,39	0,00	0,00
2017	119.0		1.777,51	0,00	0,00	1.777,51
2019	119.0		1.347,70	-1.347,70	0,00	0,00
2020	119.0		58.379,55	-628,30	786,90	56.964,35
2021	119.0		363.828,86	-181.684,40	134.543,56	47.600,90
			830.001,71	-184.207,79	384.306,49	261.487,43
2021	170.0	(ex 153) SPESE CONTRATTUALI E VALORI ROLLATI	200,00	0,00	0,00	200,00
Competenza	171.0	IMPORTE MASSE CANONI E TRIBUTI VARI	393.254,73	0,00	392.372,33	882,40
2015	171.0		182,02	0,00	182,02	0,00
2016	171.0		5.398,98	0,00	5.398,98	0,00
2017	171.0		5.796,66	0,00	5.796,66	0,00
2018	171.0		1.308,16	0,00	1.308,16	0,00
2019	171.0		532,53	0,00	532,53	0,00
2020	171.0		449,50	0,00	438,72	10,78
2021	171.0		2.655,06	0,00	1.855,06	800,00
			409.577,64	0,00	407.884,46	1.693,18
Competenza	748.0	SPESE IN FAVORE EX E.A.S.	3.881.233,19	0,00	3.391.747,90	489.485,29
2019	748.0		45.682,62	0,00	0,00	45.682,62
2020	748.0		181.897,23	0,00	11.330,01	170.567,22
2021	748.0		364.139,00	0,00	210.814,76	153.324,24
			4.472.952,04	0,00	3.613.892,67	859.059,37
		Totale Classificazione	17.391.729,66	-935.038,90	12.160.275,63	4.296.415,13

ESA ENTE DI SVILUPPO AGRICOLO RESIDUI PASSIVI 2022

(Ordinati per CLASSIFICAZIONE CAPITOLO, ANNO RESIDUO) (Solo totali)

ANNO RESIDUO	CAPITOLO	DESCRIZIONE	IMPORTO	Variazioni +/-	IMPORTO Pagamenti	IMPORTO Da pagare
2021	84.0	SPESSE PER L'ATTIVITA' E LA GESTIONE IN QUALITA' DI LABORATORI	500.000,00	0,00	0,00	500.000,00
Competenza 2020 2021	184.0	(ex 301) ACQUISTI DI MACCHINARI, ATTREZZATURE ED IMPIANTI	20.675,82	0,00	19.040,98	1.634,84
	184.0		12.022,15	0,00	0,00	12.022,15
	184.0		6.448,00	-2.806,00	3.642,00	0,00
2021			39.145,97	-2.806,00	22.682,98	13.656,99
2021	186.0	(ex 303) ACQUISTO DI AUTOMEZZI	39.750,00	0,00	39.750,00	0,00
2021	187.0	(ex 305) MANUTENZIONE STRAORDINARIA DI AUTOMEZZI	732,96	0,00	732,96	0,00
Competenza 2020	188.0	ACQUISTO SOFTWARE E HARDWARE	6.146,24	0,00	520,60	5.625,64
	188.0		6.710,00	0,00	6.710,00	0,00
2020			12.856,24	0,00	7.230,60	5.625,64
2020 2021	192.0	(ex 202) RICOSTITUZIONI, RIPRISTINI E TRASFORMAZIONE DI IMMOBILI E RELATIVI IMPIANTI	329,27	0,00	0,00	329,27
	192.0		24.156,00	0,00	24.156,00	0,00
2021			24.485,27	0,00	24.156,00	329,27
Competenza 2020 2021	193.0	(ex 304) ACQUISTO DI MOBILI, ARREDI E MACCHINE DI UFFICIO.	47.972,80	0,00	37.377,78	10.595,02
	193.0		40.226,02	0,00	0,00	40.226,02
2021			33.052,24	0,00	25.476,04	7.576,20
2021			121.251,06	0,00	62.853,82	58.397,24
Competenza 2011 2012 2019 2020 2021	196.0	(ex 270) SPESSE PER LA PREVENZIONE E LA SICUREZZA DEI LAVORATORI D.L. 62/04	26.362,24	0,00	5.136,00	21.226,24
	196.0		30.000,00	0,00	0,00	30.000,00
	196.0		3,50	0,00	0,00	3,50
	196.0		5.379,17	0,00	0,00	5.379,17
	196.0		19.169,46	0,00	0,00	19.169,46
2020			42.254,57	0,00	15.387,96	26.866,61
2021			123.168,94	0,00	20.523,96	102.644,98
Competenza 2011	231.0	(ex 257) SPESSE PER LA REALIZZAZIONE DI PROGRAMMI DI INTERVENTI E OPERE PUBBLICHE DI INTERESSE AGRICOLO, IVI COMPRESSE QUELLE PREVISTE DALLE L.	371.615,18	0,00	0,00	371.615,18
	231.0		0,02	0,00	0,00	0,02

ESA ENTE DI SVILUPPO AGRICOLO RESIDUI PASSIVI 2022

(Ordinati per CLASSIFICAZIONE CAPITOLO ANNO RESIDUO) (Solo totali)

ANNO RESIDUO	CAPITOLO	DESCRIZIONE	IMPORTO	Variazioni +/-	IMPORTO Pagamenti	IMPORTO Da pagare
2014	231.0	(ex 257) SPESE PER LA REALIZZAZIONE DI PROGRAMMI DI INTERVENTI OPERE PUBBLICHE DI INTERESSE AGRICOLO. IN COMPRENSO DELLE PREVISI DALLE L.	32.771,43	0,00	0,00	32.771,43
2016	231.0		730.223,46	0,00	0,00	730.223,46
2017	231.0		26.862,92	0,00	0,00	26.862,92
			1.161.473,01	0,00	0,00	1.161.473,01
Competenza	250.0	(ex 260) SPESE PER LA REALIZZAZIONE DI PROGETTI FINALIZZATI ALLO SVILUPPO DELL'AGRICOLTURA DI SPECIFICI ABBITI TERRITORIALI	59.364,43	0,00	0,00	59.364,43
2012	250.0		1.029,68	-1.029,68	0,00	0,00
2014	250.0		49.249,00	0,00	0,00	49.249,00
2017	250.0		1.694,00	-1.694,00	0,00	0,00
2019	250.0		55.905,05	0,00	0,00	43.920,00
2020	250.0		112.760,89	-40.000,00	0,00	12.047,54
2021	250.0		37.387,10	0,00	4.648,08	32.738,62
			317.390,15	-42.723,68	60.616,02	214.050,45
Competenza	251.0	(ex 261) SPESE PER LA REALIZZAZIONE DEI PROGRAMMI DI LAVORO DI CUI ALL'ART. 9 DELLA L. N. 1487/1973 DELLE SEZIONI OPERATIVE DI ASSISTENZA	95.137,00	0,00	42.426,45	52.710,55
2021	251.0		105.289,73	0,00	34.194,45	71.095,28
			200.426,73	0,00	76.620,90	123.805,83
Competenza	255.0	(ex 270) SPESE PER L'ATTIVITA' E LA GESTIONE DI AZIENDE AGRICOLE DI PROPRIETA' DELL'ENTE	94.762,52	0,00	47.288,11	47.474,41
2015	255.0		15.405,93	-15.405,93	0,00	0,00
2020	255.0		9.570,66	0,00	0,00	9.570,66
2021	255.0		26.895,40	0,00	26.447,26	448,14
			146.634,51	-15.405,93	73.735,37	57.493,21
Competenza	258.0	(ex 270) SPESE PER L'ATTIVITA' DELLA BIOFARMACIA	610,00	0,00	0,00	610,00
2021	258.0		196.889,00	0,00	113.019,00	83.870,00
			197.499,00	0,00	113.019,00	84.480,00
Competenza	261.0	SPESE PER LA REALIZZAZIONE DI PROGETTI PER CONTRIBUTI PROVENIENTI DA PROGR. SVILUPPALE - PSR SICILIA	907.528,00	0,00	0,00	907.528,00
2021	261.0		740.698,12	0,00	28.889,04	711.809,08
			1.648.226,12	0,00	28.889,04	1.619.337,08
		Totale Classificazione	4.533.039,96	-60.935,61	530.810,65	3.941.293,70

ESA ENTE DI SVILUPPO AGRICOLO

RESIDUI PASSIVI 2022

(Ordinati per CLASSIFICAZIONE, CAPITOLO, ANNO RESIDUO) (Solo totali)

ANNO RESIDUO	CAPITOLO	DESCRIZIONE	IMPORTO	Variazioni +/-	IMPORTO Pagamenti	IMPORTO Da pagare
Competenza	701.0	RITENUTE ERARIALI SU REDDITI DI LAVORO DIPENDENTE	2.961.622,37	0,00	2.933.395,73	28.226,64
Competenza	702.0	RITENUTE ERARIALI SU REDDITI LAVORO AUTONOMO	23.874,39	0,00	23.874,39	0,00
Competenza	703.0	RITENUTE PREVIDENZIALI ED ASSISTENZIALI A CARICO DEI DIPENDENTI	1.170.969,56	0,00	877.299,30	293.670,26
2021	703.0		220.688,32	0,00	214.278,84	6.409,48
			1.391.657,88	0,00	1.091.578,14	300.079,74
Competenza	704.0	RITENUTE DIVERSE A CARICO DEI DIPENDENTI	308.804,97	0,00	304.381,57	4.423,40
2018	704.0		9.753,11	0,00	0,00	9.753,11
2019	704.0		3.360,00	0,00	0,00	3.360,00
2020	704.0		3.360,00	0,00	0,00	3.360,00
2021	704.0		6.842,30	0,00	1.723,90	5.118,40
			332.120,38	0,00	306.105,47	26.014,91
Competenza	710.0	ANTICIPAZIONE ALL'ECONOMO DELL'ENTE	10.000,00	0,00	10.000,00	0,00
		Totali Classificazione	4.719.275,02	0,00	4.364.953,73	354.321,29
Competenza	708.0	SOMME PAGATE PER CUI TERZI	8.123,70	0,00	8.123,70	0,00
2016	708.0		916,67	0,00	0,00	916,67
2018	708.0		1.825,76	0,00	0,00	1.825,76
2020	708.0		313,70	0,00	0,00	313,70
			11.179,83	0,00	8.123,70	3.056,13
Competenza	709.0	ERRARIO CIVILA	236.472,81	0,00	236.472,81	0,00
Competenza	712.0	ANTICIPAZIONE VARIE	204.707,95	0,00	173.739,86	30.968,09
2010	712.0		34.628,44	0,00	0,00	34.628,44
2011	712.0		50.686,04	0,00	0,00	50.686,04
2012	712.0		53.208,44	0,00	0,00	53.208,44
2013	712.0		4.887,28	0,00	0,00	4.887,28
2014	712.0		164.081,86	0,00	0,00	164.081,86

ESA ENTE DI SVILUPPO AGRICOLO

RESIDUI PASSIVI 2022

(Ordinati per CLASSIFICAZIONE, CAPITOLO, ANNO RESIDUO) (Solo totali)

ANNO RESIDUO	CAPITOLO	DESCRIZIONE	IMPORTO	Variazioni +/-	IMPORTO Pagamenti	IMPORTO Da pagare
2015	712.0	ANTICIPAZIONE VITIFE	41.468,50	0,00	0,00	41.468,50
2016	712.0		9.706,71	0,00	8.693,00	1.013,71
2017	712.0		793.758,91	0,00	0,00	793.758,91
2018	712.0		25.718,89	0,00	0,00	25.718,89
2019	712.0		85.110,24	0,00	0,00	85.110,24
2020	712.0		335.663,47	0,00	161.606,44	174.057,03
2021	712.0		52.505,09	0,00	28.034,63	24.470,46
			1.856.131,82	0,00	372.073,93	1.484.057,89
2019	713.0	PARTITE IN SOSPESO	110.000,00	0,00	0,00	110.000,00
2020	713.0		56.445,98	0,00	0,00	56.445,98
2021	713.0		5.116,00	0,00	0,00	5.116,00
			171.561,98	0,00	0,00	171.561,98
Competenza 2021	753.0	SPESE DERIVANTI DA TFS MATURATO DA EX PERSONALE EGAS FINO AL 31/12/2014	2.100.623,56	0,00	140.030,40	1.960.593,16
	753.0		1.972.732,26	0,00	310.263,08	1.662.469,18
			4.073.355,82	0,00	450.293,48	3.623.062,34
	Totale Classificazione		6.348.702,26	0,00	1.066.963,92	5.281.738,34
TOTALE GENERALE			50.680.891,57	-1.024.796,34	25.551.814,17	20.104.281,06

IL DIRIGENTE
(Dr. Giuseppe Stracca)

13

PROSPETTO DI RICONCILIAZIONE PREVISIONI INIZIALI E DEFINITIVE ANNO 2022

ENTRATE					
Titolo	Descrizione	Previsione iniziali 2022	Variazioni da assestamenti regionali in favore esa , adeguamenti da Consuntivo 2021 e storni 2022	Previsioni Definitive 2022	NOTE
	Utilizzo avanzo di amministrazione 2021		+1.200.000,00	1.200.000,00	
1	TITOLO 1				
2	TITOLO 2	20.992.339,50	+5.656.655,66	26.648.995,16	
3	TITOLO 3	666.500,00	+384.394,37	1.050.894,37	
4	TITOLO 4	2.424.340,12	-112.649,79	2.311.690,33	
	TITOLO 5				
	TITOLO 6				
	TITOLO 7				
9	TITOLO 9	11.725.227,39	+1.705.396,17	13.430.623,56	
	Totale delle Entrate	35.808.407,01	+8.833.796,41	44.642.203,42	
SPESE					
	Descrizione	Previsione iniziali 2022	Variazioni da assestamenti regionali in favore esa , adeguamenti da Consuntivo 2021 e storni 2022	Previsioni Definitive 2022	NOTE
	Recup disav di amministrazione	1.353.557,14		1.353.557,14	
1	TITOLO 1	20.305.282,36	+7.826.602,36	28.131.884,72	
2	TITOLO 2	2.424.340,12	-698.202,12	1.726.138,00	
3	TITOLO 3				
7	TITOLO 7	11.725.227,39	+1.705.396,17	13.430.623,56	
	Totale delle Spese	35.808.407,01	+8.833.796,41	44.642.203,42	

IL DIRIGENTE
(Dr. Giuseppe Greco)



POSTA E.S.A. - Via Libertà, 203 - C.A.P. 90143 PALERMO
TELEFONO: (091) 6200479 - FAX 6200260
Internet: www.entesviluppoagricolo.it
e-mail: franco.greco@entesviluppoagricolo.it
affarigenerali@entesviluppoagricolo.it
Cod. Fisc. 80020830826
Part. IVA: 00760140822

**Area Affari Generali e Comuni -
Fondo di Rotazione**

Prot. n. 3197 del 18 aprile 2023

Al Servizio Economico Finanziario

e, p.c.

Alla Direzione Generale
Sede

Oggetto: Ente Sviluppo Agricolo - Bilancio di previsione finanziario del triennio 2023-2025.-

Con riferimento alla predisposizione del documento contabile in oggetto ad opera di Codesto Servizio, si certifica che gli importi afferenti i fondi da appostare nell'ambito del "Risultato presunto di Amministrazione al 31 dicembre 2022", di competenza della scrivente Area, sono di seguito determinati:

Descrizione	Importo
Fondo accantonamento contenzioso e spese legali	1.910.784,37
Fondo T.F.R. personale E.S.A.	12.326.490,20
Fondo rinnovo contrattuale personale E.S.A.	3.079.001,13

Il Dirigente reggente
Dott. Franco Greco



Ente di Sviluppo Agricolo
Via Libertà, 203 - 90143 PALERMO
Area Speciale ad esaurimento Personale ex EAS

TRATTAMENTO FINE SERVIZIO – PERSONALE EX EAS (dal 01/01/2019)


ANNO	SOMME ACCANTONATE (*)
2019	€ 143.517,68
2020	€ 202.724,18
2021	€ 182.128,12
2022	€ 169.062,61
Totale	€ 697.432,59

(*) somme impegnate dalla Regione Siciliana - Ufficio Speciale delle Liquidazioni, da accreditare all'ESA.

IL DIRIGENTE
(Dott. G. M...)

ENTE DI SVILUPPO AGRICOLO - VALUTAZIONE COMMERCIALE DEL PATRIMONIO DISPONIBILE - DATI AGRICOLI NATI AL 25 MARZO 2019

Comune	AG	Via	Descrizione	Superficie (mq)	Superficie (ha)	Valore (€)	Valore (€)	Foglio e Particella
Agropoli	AG	Via Leonardi Sciarra	centro a meccanizzazione agricola	1.580	1.580	€ 675,00	€ 1.046.250,00	Foglio 364 Particella 587 sub 3
Agropoli	AG	Via Leonardi Sciarra	case private	460	460	€ 825,00	€ 379.500,00	Foglio 364 Particella 587 sub 2
Agropoli	AG	Via Leonardi Sciarra	case private	800	800	€ 825,00	€ 660.000,00	Foglio 364 Particella 587 sub 1
Agropoli	AG	Via Leonardi Sciarra	case private	282	282	€ 300,00	€ 84.600,00	Foglio 364 Particella 587 sub 4
Agropoli	AG	Via Leonardi Sciarra	case private	580	580	€ 425,00	€ 246.500,00	Foglio 364 Particella 587 sub 5
Agropoli	AG	Via Leonardi Sciarra	case private	93	93	€ 650,00	€ 60.450,00	Foglio 364 Particella 587 sub 6
Agropoli	AG	Via Leonardi Sciarra	case private	246	246	€ 310,00	€ 76.260,00	Foglio 364 Particella 587 sub 7
Agropoli	AG	Via Leonardi Sciarra	case private	137	137	€ 310,00	€ 42.570,00	Foglio 364 Particella 587 sub 8
Agropoli	AG	Via Leonardi Sciarra	case private	3.828	3.828	€ 300,00	€ 1.148.400,00	Foglio 364 Particella 587 sub 9
Agropoli	AG	Via Leonardi Sciarra	case private	184	184	€ 725,00	€ 133.100,00	Foglio 364 Particella 587 sub 10
Agropoli	AG	Via Leonardi Sciarra	case private	860	860	€ 350,00	€ 301.000,00	Foglio 364 Particella 587 sub 11
Agropoli	AG	Via Leonardi Sciarra	case private	554	554	€ 350,00	€ 193.900,00	Foglio 364 Particella 587 sub 12
Agropoli	AG	Via Leonardi Sciarra	case private	351	351	€ 315,00	€ 110.565,00	Foglio 364 Particella 587 sub 13
Agropoli	AG	Via Leonardi Sciarra	case private	423	423	€ 815,00	€ 344.835,00	Foglio 364 Particella 587 sub 14
Agropoli	AG	Via Leonardi Sciarra	case private	1.000	1.000	€ 180,00	€ 180.000,00	Foglio 364 Particella 587 sub 15
Agropoli	AG	Via Leonardi Sciarra	case private	417	417	€ 100,00	€ 41.700,00	Foglio 364 Particella 587 sub 16



Ar. 10 16

ENTE DI SVILUPPO AGRICOLO - IMPIANTO AGRICOLO, VALUTAZIONE COMMERCIALE DEL PATRIMONIO DISPONIBILE - DATI AGRICOLI NATI AL 25 MARZO 2019

ENTE DI SVILUPPO AGRICOLO - VALUTAZIONE COMPLESSIVA DEL PATRIMONIO DISPONIBILE - DATI AGRIGIANATI AL 28 MARZO 2018

Comune	Comune	Via	Categoria	Superficie (mq)	Descrizione	Stato	Superficie (mq)	Superficie (mq)	Valore (€)	Valore (€)	Valore (€)	Valore (€)	Valore (€)	Foglio e Particella
Gallia	CI	Via Verdi, 8	Cappannone	105	Area di servizio	Terra	105	105	6480,00		6480,00		Foglio 126, Particella 176	
				114	Area di servizio	Terra	114	114	6480,00		6480,00		Foglio 116, Particella 616	
				46	Area di servizio	Terra	46	46	6480,00		6480,00		Foglio 134, Particella 616	
San Cavaluto	CI	Via Riformati	Cappannone	105	Area di servizio	Terra	105	105	6480,00		6480,00		Foglio 105, Particella 113, c.d.c. D/A	
				653	Area di servizio	Terra	653	653	6480,00		6480,00		Foglio 105, Particella 113, c.d.c. D/A	
				3177	Area di servizio	Terra	3177	3177	6480,00		6480,00		Foglio 34, c.d.c. D/A	
Terresina	CI	Via E. Scudati, 9	Cappannone	1900	Area di servizio	Terra	1900	1900	6480,00		6480,00		Foglio 34, c.d.c. D/A	
				8631	Area di servizio	Terra	8631	8631	6480,00		6480,00		Foglio 34, c.d.c. D/A	
				9631	Area di servizio	Terra	9631	9631	6480,00		6480,00		Foglio 34, c.d.c. D/A	
Belcastello	CI	Via Il Nette Portenta	Cappannone	105	Area di servizio	Terra	105	105	6480,00		6480,00		Foglio 74, Particella 626, c.d.c. D/A	
				290	Area di servizio	Terra	290	290	6480,00		6480,00		Foglio 107/1, Particella 473	
				290	Area di servizio	Terra	290	290	6480,00		6480,00		Foglio 107/1, Particella 473	
Carrara	CI	Via E. Scudati, 9	Cappannone	105	Area di servizio	Terra	105	105	6480,00		6480,00		Foglio 83, Particella 275/101/3, Foglio 83, Particella 473	
				900	Area di servizio	Terra	900	900	6480,00		6480,00		Foglio 83, Particella 275/101/3, Foglio 83, Particella 473	
				900	Area di servizio	Terra	900	900	6480,00		6480,00		Foglio 83, Particella 275/101/3, Foglio 83, Particella 473	



ENTITA' DI SVILUPPO AGRICOLO - STRADA N. 1000000 - VIA E. SCUDATI, 9 - 55014 - CARRARA (PT) - TEL. 059/473111 - FAX 059/473112

ENTE DI SVILUPPO AGRICOLO - VALUTAZIONE COMMERCIALE DEL PATRIMONIO DISPONIBILE - DA TRASCRIVERE AL 25 MARZO 2019

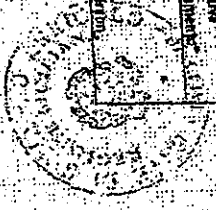
Catania	VIASAN GIUSEPPE 1A	Ed. Cent' o	ripavide condonquadre k stipio dometio nel 2001	terza	2.200	100	100	€ 950.000,00
Catania	1691 VIA GRATE BIANCO, N.	Ed. Cent' o	Ed. sede storica del distretto Comunistarziale Genere Antiposidlo condotti nell'ESA nel 1973. Dall' 8 posto CANTO di USTRANO	monetario terzo di		450	450	€ 1.080.000,00
Catania	150 VIA GENERALI CARON	Ed. Cent' o	Ed. sede storica del distretto Comunistarziale Genere Antiposidlo condotti nell'ESA nel 1973. Dall' 8 posto CANTO di USTRANO	monetario terzo di		450	450	€ 1.080.000,00

L'Immobiliare si trova
collocata nel centro
storico della città
di Catania, in una
posizione strategica
e di grande interesse
per la sua
posizione e per
la sua storia.
L'immobile si trova in
un'area di grande
interesse storico e
culturale, in una
posizione strategica
e di grande interesse
per la sua
posizione e per
la sua storia.



ENTE DI SVILUPPO AGRICOLA - VALUTAZIONE COMMERCIALE DEL PATRIMONIO DISPONIBILE - DATI AGGIORNATI AL 25 MARZO 2019

Categoria	CT	C/da Tortore	Esistenze	C/da di	2.250	350	3.550	€ 5.000,00	€ 1.000,00	€ 1.500,00	€ 1.500,00	€ 1.500,00	€ 1.500,00	€ 1.500,00	€ 1.500,00	€ 1.500,00	€ 1.500,00	€ 1.500,00	€ 1.500,00	
C/da Tortore	CT	Reg. L. Agrario, 25	Stato di fatto Eredità D/MI	terreno	3.550	350	3.550	€ 5.000,00	€ 1.000,00	€ 1.500,00	€ 1.500,00	€ 1.500,00	€ 1.500,00	€ 1.500,00	€ 1.500,00	€ 1.500,00	€ 1.500,00	€ 1.500,00	€ 1.500,00	
	CT	VIA PIETROTTI 8 PATERNOLETTA R. 92 VIA MILIONE EMPOLATA 359, VIA LONGO GIRO E VIA BELLINI VIA CARONICO REGINA, 71	terreno annesso in parte locato a Banco Fagnola di Masone-La Paternolette ad area verde ex sede del giardino Museo di Lunite antipolluzione del Comune di Paternolette Paternolette, D/MI a no diuso e inquinato	terreno	1.850	1.795	1.795	€ 1.800,00	€ 1.800,00	€ 1.800,00	€ 1.800,00	€ 1.800,00	€ 1.800,00	€ 1.800,00	€ 1.800,00	€ 1.800,00	€ 1.800,00	€ 1.800,00	€ 1.800,00	€ 1.800,00
Altra	IN	Costr. Santa	Unità a servizio del Comune di Paternolette	terreno	5.190	3.074	€ 3.074	€ 1.500,00	€ 1.500,00	€ 1.500,00	€ 1.500,00	€ 1.500,00	€ 1.500,00	€ 1.500,00	€ 1.500,00	€ 1.500,00	€ 1.500,00	€ 1.500,00	€ 1.500,00	
Fidejussione	ME	Parbeta Via Caradone, n. 50 Via Sidor/ Madarant	Parbeta OP/MI Gentile OP/MI G.M.A. Centro di ricerca di Paternolette S.O. S. A. I. Terreno 3	terreno	4.754 10.102	1.348 5.179	€ 1.348 € 5.179	€ 1.348 € 5.179	€ 1.348 € 5.179	€ 1.348 € 5.179	€ 1.348 € 5.179	€ 1.348 € 5.179	€ 1.348 € 5.179	€ 1.348 € 5.179	€ 1.348 € 5.179	€ 1.348 € 5.179	€ 1.348 € 5.179	€ 1.348 € 5.179	€ 1.348 € 5.179	
	ME	Via Sidor/MI n. 2 Cda Manganabile 8011	Terreno 3	terreno e bosco	20.011	€ 8.500	€ 8.500	€ 8.500	€ 8.500	€ 8.500	€ 8.500	€ 8.500	€ 8.500	€ 8.500	€ 8.500	€ 8.500	€ 8.500	€ 8.500	€ 8.500	€ 8.500
Land	ME	Contrada Tre Puntali Via Condole e Venerdi n. 111	Terreno 3	terreno e bosco	44.228	€ 22.513	€ 22.513	€ 22.513	€ 22.513	€ 22.513	€ 22.513	€ 22.513	€ 22.513	€ 22.513	€ 22.513	€ 22.513	€ 22.513	€ 22.513	€ 22.513	€ 22.513
Mezzetta	ME		Terreno 3	terreno e bosco	44.228	€ 22.513	€ 22.513	€ 22.513	€ 22.513	€ 22.513	€ 22.513	€ 22.513	€ 22.513	€ 22.513	€ 22.513	€ 22.513	€ 22.513	€ 22.513	€ 22.513	€ 22.513



Ente di Sviluppo Agricolo - Paternolette - Via Manganabile, 8011 - Paternolette (CA) - Tel. 0784/241111 - Fax 0784/241112



**MONTE
DEI PASCHI
DI SIENA**
BANCA DAL 1472

VERBALE VERIFICA DI CASSA DELL'ENTE

ENTE SVILUPPO AGRICOLO

Di seguito, Vi riassumiamo il movimento finanziario per il periodo dal 01/01/2022 al 30/12/2022 come da tab. WM000180 (alleg. n. _____)

Gli importi sono espressi in euro.

SALDO INIZIO ESERCIZIO AL 01/01/2022		20.303.127,21
Riscossioni:		
Residui	0,00	
Competenza	30.997.014,75	
Incassi senza reversali tab. WM000160 (alleg. n. _____)	395.737,28	
Totale Riscossioni tab. WM000140 (alleg. n. _____)	31.392.752,03	31.392.752,03
Pagamenti:		
Residui	0,00	
Competenza	28.112.310,50	
Pagamenti senza mandato tab. WM000160 (alleg. n. _____)	1.053.191,25	
Totale Pagamenti	29.165.501,75	29.165.501,75
SALDO AL 30/12/2022 (confrontare con totali A, B e C)		22.530.377,49
ORDINATIVI IMPUTATI ALLA DATA 30/12/2022		
Incassi:		
Residui	0,00	
Competenza	30.997.014,75	
Totale Reversali (come da Vs. distinta n° _____ (*)	30.997.014,75	30.997.014,75
Pagamenti:		
Residui	0,00	
Competenza	28.112.310,50	
Totale Mandati (come da Vs. distinta n° _____ (*)	28.112.310,50	28.112.310,50
ORDINATIVI DA EVADERE ALLA DATA 30/12/2022		
Incassi:		
Residui	0,00	
Competenza	0,00	
Totale Reversali da evadere tab. WM000120 (alleg. n. _____)	0,00	0,00
Mandati:		
Residui	0,00	
Competenza	0,00	
Totale Mandati da evadere tab. WM000120 (alleg. n. _____)	0,00	0,00

(*) l'indicazione della distinta è da inserire solo in caso di modalità di lavorazione con ordinativo cartaceo

DETTAGLIO DEL SALDO

A: Tesoreria Unica:

Giacenza Bankit - contabilità speciale n. _____ alla data del _____ (tab. WM000510 - alleg. n. _____)	0,00
Saldo Conto Corrente n. _____ c/anticipazione (estratto conto - alleg. n. _____)	0,00
Girofondi in entrata non contabilizzati alla data del _____ (tab. WM000470/WM000480 - alleg. n. _____)	0,00
Girofondi in uscita e sbilanci relativi alle giornate: _____ in attesa di regolamento Bankit (tab. WM000221 - alleg. n. _____)	0,00
Totale (A) come da giornale di cassa al 30/12/2022 (tab. WM000050 - alleg. n. _____)	0,00

B: Tesoreria Unica Mista:

Giacenza Bankit - contabilità speciale n. _____ alla data del _____ (tab. WM000510 - alleg. n. _____)	0,00
Saldo Conto Corrente n° _____ (estratto conto - alleg. n. _____)	0,00
Girofondi in entrata non contabilizzati alla data del _____ (tab. WM000470/WM000480 - alleg. n. _____)	0,00
Girofondi in uscita relativi e sbilanci alle giornate: _____ in attesa di regolamento Bankit (tab. WM000221 - alleg. n. _____)	0,00
Totale (B) come da giornale di cassa al 30/12/2022 (tab. WM000050 - alleg. n. _____)	0,00

C: Tesoreria Ordinaria:

Saldo Conto Corrente n° 23803 (estratto conto - alleg. n. _____)	22.530.377,49
Totale (C) come da giornale di cassa al 30/12/2022 (tab. WM000050 - alleg. n. _____)	22.530.377,49

VALORI DI PROPRIETA'

ALTRI VALORI

CONTI CORRENTI ACCESI PRESSO DI NOI

DETTAGLIO DELLE SOMME VINCOLATE IN CONTABILITA' - euro 12.986.963,76


DETTAGLIO DELLE SOMME VINCOLATE FUORI CONTABILITA' - euro _____

Ai sensi della Circolare del Ministero del Tesoro n. 1976/90, si raccomanda la stretta osservanza della cadenza almeno quindicinale per l'emissione delle reversali collegate al prelievo dai conti correnti postali.

Si ricorda che l'ente deve procedere alla regolarizzazione degli incassi senza reversali e dei pagamenti senza mandato effettuati dal tesoriere, entro i termini indicati dalla convenzione vigente e dalle norme che regolano il rapporto.

Per l'Ente _____

BANCA MONTE DEI PASCHI DI SIENA S.p.A.
PALERMO AG SEDE



IL DIRIGENTE
(Dr. Giuseppe Greco)



ESA ENTE DI SVILUPPO AGRICOLO
SIOPE Entrata - Reversali dal 01-01-2022 al 31-12-2022

Codice SIOPE	Descrizione SIOPE	Importo nel periodo	Importo a tutto il periodo
2010102001	Trasferimenti correnti da Regioni e province autonome	25.786.023,03	25.786.023,03
3010101001	Proventi dalla vendita di beni di consumo	73.799,37	73.799,37
3010201999	Proventi da servizi n.a.c.	259.207,95	259.207,95
3010301003	Proventi da concessioni su beni	49.145,93	49.145,93
3010302002	Locazioni di altri beni immobili	59.760,83	59.760,83
3059999999	Altre entrate correnti n.a.c.	127.876,00	127.876,00
4020102001	Contributi agli investimenti da Regioni e province autonome	13.718,32	13.718,32
9010102001	Ritenute per scissione contabile IVA (split payment)	236.472,81	236.472,81
9010201001	Ritenute erariali su redditi da lavoro dipendente per conto terzi	2.967.163,37	2.967.163,37
9010202001	Ritenute previdenziali e assistenziali su redditi da lavoro dipendente per conto terzi	1.170.969,56	1.170.969,56
9010299999	Altre ritenute al personale dipendente per conto di terzi	309.989,17	309.989,17
9010301001	Ritenute erariali su redditi da lavoro autonomo per conto terzi	23.874,09	23.874,09
9019999999	Altre entrate per partite di giro diverse	579.752,67	579.752,67
9029999999	Altre entrate per conto terzi	121.311,35	121.311,35
TOTALE GENERALE		31.779.064,45	31.779.064,45

IL DIRIGENTE
 (Dr. Giuseppe Greco)

ESA ENTE DI SVILUPPO AGRICOLO
 SIOPE Spesa - Mandati dal 01-01-2022 al 31-12-2022

Codice SIOPE	Descrizione SIOPE	Importo nel periodo	Importo a tutto il periodo
1010101002	Voci stipendiali corrisposte al personale a tempo indeterminato	5.692.255,15	5.692.255,15
1010101003	Straordinario per il personale a tempo indeterminato	282.680,69	282.680,69
1010101004	Indennità ed altri compensi, esclusi i rimborsi spesa per missione, corrispost	1.925.281,09	1.925.281,09
1010101008	Indennità ed altri compensi, esclusi i rimborsi spesa documentati per missione	53.704,53	53.704,53
1010102999	Altre spese per il personale n.a.c.	27.048,86	27.048,86
1020101001	Imposta regionale sulle attività produttive (IRAP)	572.741,54	572.741,54
1020199999	Imposte, tasse e proventi assimilati a carico dell'ente n.a.c.	1.380.569,92	1.380.569,92
1030101001	Giornali e riviste	21,00	21,00
1030102001	Carta, cancelleria e stampati	2.724,06	2.724,06
1030102002	Carburanti, combustibili e lubrificanti	12.326,48	12.326,48
1030102004	Vestiaro	907,68	907,68
1030102006	Materiale informatico	13.587,56	13.587,56
1030102999	Altri beni e materiali di consumo n.a.c.	46.635,63	46.635,63
1030205001	Telefonia fissa	64.657,45	64.657,45
1030205002	Telefonia mobile	11.016,94	11.016,94
1030205004	Energia elettrica	369.277,84	369.277,84
1030205005	Acqua	27.227,55	27.227,55
1030205006	Gas	5.806,34	5.806,34
1030205007	Spese di condominio	475,80	475,80
1030205999	Utenze e canoni per altri servizi n.a.c.	17.569,01	17.569,01
1030207001	Locazione di beni immobili	41.777,51	41.777,51
1030209001	Manutenzione ordinaria e riparazioni di mezzi di trasporto ad uso civile, di s	18.022,57	18.022,57
1030209004	Manutenzione ordinaria e riparazioni di impianti e macchinari	148.473,37	148.473,37
1030209006	Manutenzione ordinaria e riparazioni di macchine per ufficio	12.267,40	12.267,40
1030210001	Incarichi libero professionali di studi, ricerca e consulenza	16.717,12	16.717,12
1030211999	Altre prestazioni professionali e specialistiche n.a.c.	483.961,00	483.961,00
1030213001	Servizi di sorveglianza, e custodia e accoglienza	55.885,76	55.885,76
1030216002	Spese postali	800,00	800,00
1030217001	Commissioni per servizi finanziari	52.040,40	52.040,40
1030299002	Altre spese legali	3.049,80	3.049,80
1030299999	Altri servizi diversi n.a.c.	91.740,83	91.740,83
1109999999	Altre spese correnti n.a.c.	12.157.834,99	12.157.834,99
2059999999	Altre spese in conto capitale n.a.c.	530.810,65	530.810,65
7010201001	Versamenti di ritenute erariali su Redditi da lavoro dipendente riscosse per c	2.933.395,73	2.933.395,73
7010202001	Versamenti di ritenute previdenziali e assistenziali su Redditi da lavoro dipe	1.091.578,14	1.091.578,14
7010301001	Versamenti di ritenute erariali su Redditi da lavoro autonomo per conto terzi	23.874,39	23.874,39
7019903001	Costituzione fondi economici e carte aziendali	10.000,00	10.000,00
7019999999	Altre uscite per partite di giro n.a.c.	306.105,47	306.105,47
7029999999	Altre uscite per conto terzi n.a.c.	1.066.963,92	1.066.963,92
TOTALE GENERALE		29.551.814,17	29.551.814,17

IL DIRIGENTE
 (Dr. Giuseppe Greco)

PIANO DEGLI INDICATORI DI BILANCIO

Indice

- Indicatori sintetici (All. 2 a)
- Indicatori analitici concernenti la composizione delle entrate e la capacità di riscossione (All. 2 b)
- Indicatori analitici concernenti la composizione delle spese per missioni e programmi (All. 2 c)
- Indicatori concernenti la capacità di pagare spese per missioni e programmi (All. 2 d)
- Quadro sinottico (All. 2 e)

Plano degli indicatori di bilancio
Rendiconto esercizio 2022

TIPOLOGIA INDICATORE		DEFINIZIONE	VALORE INDICATORE
			2022
1	Rigidità strutturale di bilancio		
1.1	Incidenza spese rigide (disavanzo, personale e debito) su entrate correnti	Ripiano disavanzo a carico dell'esercizio + Impieghi (Macroaggregati 1.1 'Redditi di lavoro dipendente' + pdc 1.02.01.01.000 'IRAP' - FPV entrata concernente il Macroaggregato 1.1 + FPV personale in uscita 1.1 + 1.7 'Interessi passivi' + Titolo 4 Rimborsio prestiti) / (Accertamenti primi tre titoli Entrate e trasferimenti in conto capitale per ripiano disavanzi pregressi)	35,67 %
2	Entrate correnti		
2.1	Incidenza degli accertamenti di parte corrente sulle previsioni iniziali di parte corrente	Totale accertamenti primi tre titoli di entrata / Stanziamenti iniziali di competenza dei primi tre titoli delle Entrate	123,50 %
2.2	Incidenza degli accertamenti di parte corrente sulle previsioni definitive di parte corrente	Totale accertamenti primi tre titoli di entrata / Stanziamenti definitivi di competenza dei primi tre titoli delle Entrate	96,57 %
2.3	Incidenza degli accertamenti delle entrate proprie sulle previsioni iniziali di parte corrente	Totale accertamenti (pdc E: 1.01.00.00.000 'Tributi' - 'Compartecipazioni di tributi' E: 1.01.04.00.000 + E: 3.00.00.00.000 'Entrate extratributarie') / Stanziamenti iniziali di competenza dei primi tre titoli delle Entrate	3,39 %
2.4	Incidenza degli accertamenti delle entrate proprie sulle previsioni definitive di parte corrente	Totale accertamenti (pdc E: 1.01.00.00.000 'Tributi' - 'Compartecipazioni di tributi' E: 1.01.04.00.000 + E: 3.00.00.00.000 'Entrate extratributarie') / Stanziamenti definitivi di competenza dei primi tre titoli delle Entrate	2,65 %
2.5	Incidenza degli incassi correnti sulle previsioni iniziali di parte corrente	Totale incassi di competenza e c/residui dei primi tre titoli di entrata / Stanziamenti iniziali di cassa dei primi tre titoli delle Entrate	101,88 %
2.6	Incidenza degli incassi correnti sulle previsioni definitive di parte corrente	Totale incassi di competenza e c/residui primi tre titoli di entrata / Stanziamenti definitivi di cassa dei primi tre titoli delle Entrate	79,39 %

TIPOLOGIA INDICATORE		DEFINIZIONE	VALORE INDICATORE
			2022
2.7	Incidenza degli incassi delle entrate proprie sulle previsioni iniziali di parte corrente	Totale incassi c/c competenza e c/residui (pdc E. 1.01.00.00.000 "Tributi" - Compartecipazioni di tributi E. 1.01.04.00.000 + E.3.00.00.00.000 "Entrate extratributarie") / Stanziamenti iniziali di cassa dei primi tre titoli delle Entrate	2,20 %
2.8	Incidenza degli incassi delle entrate proprie sulle previsioni definitive di parte corrente	Totale incassi c/c competenza e c/residui (pdc E. 1.01.00.00.000 "Tributi" - Compartecipazioni di tributi E. 1.01.04.00.000 + E.3.00.00.00.000 "Entrate extratributarie") / Stanziamenti definitivi di cassa dei primi tre titoli delle Entrate	1,72 %
3 Anticipazioni dell'Istituto tesoriere			
3.1	Utilizzo medio anticipazioni di tesoreria	Sommatoria degli utilizzi giornalieri delle anticipazioni nell'esercizio / (365 x max previsto dalla norma)	0,00 %
3.2	Anticipazione chiuse solo contabilmente	Anticipazione di tesoreria all'inizio dell'esercizio successivo / max previsto dalla norma	0,00 %
4 Spese di personale			
4.1	Incidenza della spesa di personale sulla spesa corrente	Impegni (Macr. 1.1 + pdc 1.02.01.01 "IRAP" + FPV personale in uscita 1.1 - FPV personale in entrata concernente il Macr. 1.1) / (Impegni Spesa corrente - FCDE corrente + FPV macroaggr. 1.1 - FPV di entrata concernente il Macr. 1.1)	29,30 %
4.2	Incidenza del salario accessorio ed incentivante	Impegni (pdc 1.01.01.004 + 1.01.01.008 "indennità e altri compensi personale a tempo determinato e indeterminato" + pdc 1.01.01.003 + 1.01.01.007 "straordinario personale a tempo determinato e indeterminato" + FPV in uscita concernente il Macr. 1.1 - FPV di entrata concernente il Macr. 1.1) / Impegni (Macr. 1.1 + pdc 1.02.01.01 "IRAP" + FPV in uscita concernente il Macr. 1.1 - FPV in entrata concernente il Macr. 1.1)	29,69 %

Piano degli indicatori di bilancio
Rendiconto esercizio 2022

TIPOLOGIA INDICATORE		DEFINIZIONE	VALORE INDICATORE
			2022
4.3	Incidenza della spesa per personale flessibile	Impegni (pdc 1.03.02.010.000 'Consulenze' + pdc 1.03.02.12.000 'lavoro flessibile SU lavoro interinale' + pdc U.1.03.02.11.000 'Prestazioni professionali e specialistiche') / Impegni (Macr. 1.1 'Redditi di lavoro dipendente' + pdc 1.02.01.01.000 'IRAP' + FPV in uscita concernente il macr. 1.1 - FPV in entrata concernente il macr. 1.1)	45,94 %
4.4	Spesa di personale procapite (indicatore di equilibrio dimensionale in valore assoluto)	Impegni (Macroaggregato 1.1 'Redditi di lavoro dipendente' + pdc 1.02.01.01.000 IRAP + FPV Personale in uscita - FPV personale in entrata concernente il Macroaggregato 1.1) / popolazione residente al 1° gennaio al 1° gennaio dell'esercizio di riferimento o, se disponibile, al 1° gennaio dell'ultimo anno disponibile	0,00 €
5	Esternalizzazione dei servizi:		
5.1	Indicatore di esternalizzazione dei servizi	(pdc U.1.03.02.15.000 'Centrali di servizio pubblico' + pdc U.1.04.03.01.000 'Trasferimenti correnti a imprese contrattate' + pdc U.1.04.03.02.000 'Trasferimenti correnti a altre imprese partecipate') / totale spese Titolo I	0,00 %
6	Interessi passivi:		
6.1	Incidenza degli interessi passivi sulle entrate correnti	Impegni Macroaggregato 1.7 'Interessi passivi' / Accantonamenti primi tre titoli delle Entrate ('Entrate correnti')	0,00 %
6.2	Incidenza degli interessi passivi sulle anticipazioni sul totale della spesa per interessi passivi	Impegni voce del pdc U.1.07.06.04.000 'Interessi passivi su anticipazioni di tesoreria' / Impegni Macroaggregato 1.7 'Interessi passivi'	0,00 %
6.3	Incidenza interessi di mora sul totale della spesa per interessi passivi	Impegni voce del pdc U.1.07.06.02.000 'Interessi di mora' / Macroaggregato 1.7 'Interessi passivi'	0,00 %

Piano degli indicatori di bilancio
Rendiconto esercizio 2022

TIPOLOGIA INDICATORE		DEFINIZIONE	VALORE INDICATORE
			2022
7	Investimenti		0,00 %
7.1	Incidenza investimenti sul totale della spesa corrente e in conto capitale	Impegni (Macroaggregato 2.2 'Investimenti fissi lordi e acquisto di terreni' + Macroaggregato 2.3 'Contributi agli investimenti') / Totale Impegni Titoli I+II	
7.2	Investimenti diretti procapite (indicatore di equilibrio dimensionale)	Impegni Macroaggregato 2.2 'Investimenti fissi lordi e acquisto di terreni' / popolazione residente	0,00 €
7.3	Contributi agli investimenti procapite	Impegni per Macroaggregato 2.3 'Contributi agli investimenti' / popolazione residente	0,00 €
7.4	Investimenti complessivi procapite	Impegni per Macroaggregati 2.2 'Investimenti fissi lordi e acquisto di terreni' e 2.3 'Contributi agli investimenti' / popolazione residente	0,00 €
7.5	Quota investimenti complessivi finanziati dal risparmio corrente	Margine corrente di competenza/Impegni + relativi FPV (Macroaggregato 2.2 'Investimenti fissi lordi e acquisto di terreni' + Macroaggregato 2.3 'Contributi agli investimenti') (9)	0,00 %
7.6	Quota investimenti complessivi finanziati dal saldo positivo delle partite finanziarie	Saldo positivo delle partite finanziarie / Impegni +relativi FPV (Macroaggregato 2.2 'Investimenti fissi lordi e acquisto di terreni' + Macroaggregato 2.3 'Contributi agli investimenti')	0,00 %
7.7	Quota investimenti complessivi finanziati da debito	Accertamenti (Titolo 6 'Accensione prestiti' - Categoria 6.02.02 'Anticipazioni' - Categoria 6.03.03 'Accensione prestiti a seguito di escussione di garanzie' - Accensioni di prestiti da rinegozzazioni) / Impegni + relativi FPV (Macroaggregato 2.2 'Investimenti fissi lordi e acquisto di terreni' + Macroaggregato 2.3 'Contributi agli investimenti')	0,00 %

TIPOLOGIA INDICATORE		DEFINIZIONE	VALORE INDICATORE
			2022
8 Analisi dei residui			
8.1	Incidenza nuovi residui passivi di parte corrente su stock residui passivi correnti	Totale residui passivi titolo 1 di competenza dell'esercizio / Totale residui passivi titolo 1 al 31 dicembre	62,67 %
8.2	Incidenza nuovi residui passivi in c/capitale su stock residui passivi in conto capitale al 31 dicembre	Totale residui passivi titolo 2 di competenza dell'esercizio / Totale residui titolo 2 al 31 dicembre	37,51 %
8.3	Incidenza nuovi residui passivi per incremento attività finanziarie su stock residui passivi per incremento attività finanziarie al 31 dicembre	Totale residui passivi titolo 3 di competenza dell'esercizio / Totale residui passivi titolo 3 al 31 dicembre	0,00 %
8.4	Incidenza nuovi residui attivi di parte corrente su stock residui attivi di parte corrente	Totale residui attivi titoli 1, 2, 3 di competenza dell'esercizio / Totale residui attivi titolo 1, 2, 3 al 31 dicembre	14,74 %
8.5	Incidenza nuovi residui attivi in c/capitale su stock residui attivi in c/capitale	Totale residui attivi titolo 4 di competenza dell'esercizio / Totale residui attivi titolo 4 al 31 dicembre	57,88 %
8.6	Incidenza nuovi residui attivi per riduzione di attività finanziarie su stock residui attivi per riduzione di attività finanziarie	Totale residui attivi titolo 5 di competenza dell'esercizio / Totale residui attivi titolo 5 al 31 dicembre	0,00 %

Plano degli indicatori di bilancio
Rendiconto esercizio 2022

TIPOLOGIA INDICATORE		DEFINIZIONE	VALORE INDICATORE
			2022
9	Smaltimento debiti non finanziari		
9.1	Smaltimento debiti commerciali nati nell'esercizio	Pagamenti di competenza (Macroaggregati 1.3 'Acquisito di beni e servizi' + 2.2 'Investimenti fissi lordi e acquisto di terreni') / Impegni di competenza (Macroaggregati 1.3 'Acquisito di beni e servizi' + 2.2 'Investimenti fissi lordi e acquisto di terreni')	23,21 %
9.2	Smaltimento debiti commerciali nati negli esercizi precedenti	Pagamenti c/residui (Macroaggregati 1.3 'Acquisito di beni e servizi' + 2.2 'Investimenti fissi lordi e acquisto di terreni') / stock residui al 1° gennaio (Macroaggregati 1.3 'Acquisito di beni e servizi' + 2.2 'Investimenti fissi lordi e acquisto di terreni')	28,42 %
9.3	Smaltimento debiti verso altre amministrazioni pubbliche nati nell'esercizio	Pagamenti di competenza [Trasferimenti correnti a Amministrazioni Pubbliche (U.1.04.01.00.000) + Trasferimenti di tributi (U.1.05.00.00.000) + Fondi perequativi (U.1.06.00.00.000) + Contributi agli investimenti a Amministrazioni pubbliche (U.2.03.01.00.000) + Altri trasferimenti in conto capitale (U.2.04.01.00.000 + U.2.04.11.00.000 + U.2.04.16.00.000 + U.2.04.21.00.000)] / Impegni di competenza [Trasferimenti correnti a Amministrazioni Pubbliche (U.1.04.01.00.000) + Trasferimenti di tributi (U.1.05.00.00.000) + Fondi perequativi (U.1.06.00.00.000) + Contributi agli investimenti a Amministrazioni pubbliche (U.2.03.01.00.000) + Altri trasferimenti in conto capitale (U.2.04.01.00.000 + U.2.04.11.00.000 + U.2.04.16.00.000 + U.2.04.21.00.000)]	0,00 %
9.4	Smaltimento debiti verso altre amministrazioni pubbliche nati negli esercizi precedenti	Pagamenti in c/residui [Trasferimenti correnti a Amministrazioni Pubbliche (U.1.04.01.00.000) + Trasferimenti di tributi (U.1.05.00.00.000) + Fondi perequativi (U.1.06.00.00.000) + Contributi agli investimenti a Amministrazioni pubbliche (U.2.03.01.00.000) + Altri trasferimenti in conto capitale (U.2.04.01.00.000 + U.2.04.11.00.000 + U.2.04.16.00.000) + U.2.04.21.00.000)] / stock residui al 1° gennaio [Trasferimenti correnti a Amministrazioni Pubbliche (U.1.04.01.00.000) + Trasferimenti di tributi (U.1.05.00.00.000) + Fondi perequativi (U.1.06.00.00.000) + Contributi agli investimenti a Amministrazioni pubbliche (U.2.03.01.00.000) + Altri trasferimenti in conto capitale (U.2.04.01.00.000 + U.2.04.11.00.000 + U.2.04.16.00.000 + U.2.04.21.00.000)]	0,00 %
9.5	Indicatore annuale di tempestività dei pagamenti	Somma, per ciascuna fattura emessa a titolo corrispettivo di una transazione commerciale, dei giorni effettivi intercorrenti tra la data di scadenza della fattura o richiesta equivalente di pagamento e la data di pagamento ai fornitori moltiplicata per l'importo dovuto, rapportata alla somma degli importi pagati nel periodo di riferimento.	0,00 GG
10	Debiti finanziari		
10.1	Incidenza estinzioni anticipate debiti finanziari	Impegni per estinzioni anticipate / Debito da finanziamento al 31/12 anno precedente (2)	0,00 %

Piano degli indicatori di bilancio
Rendiconto esercizio 2022

TIPOLOGIA INDICATORE	DEFINIZIONE	VALORE INDICATORE
		2022
10.2	Incidenza esinzioni ordinarie debiti finanziati (Totale impegni Titolo 4 della spesa – impegni esinzioni anticipate) / Debito da finanziamento al 31/12 anno precedente (2)	0,00 %
10.3	Sostenibilità degli finanziari Impegni (Totale 1.7 'Interessi passivi' – 'Interessi di mora' (U 1.07.06.02.000) – 'Interessi per anticipazioni prestiti' (U 1.07.06.04.000) + Titolo 4 della spesa – esinzioni anticipate) – (Accertamenti Entrate categoria (E 4.02.06.00.000), 'Contributi agli investimenti direttamente destinati al rimborso di prestiti da amministrazioni pubbliche + Trasferimenti in conto capitale per assunzione di debiti dell'amministrazione da parte di amministrazioni pubbliche (E 4.03.01.00.000) + Trasferimenti in conto capitale da parte di amministrazioni pubbliche per cancellazione di debiti dell'amministrazione (E 4.03.04.00.000)) / Accertamenti Titoli nn. 1, 2 e 3	0,00 %
10.4	Indebitamento procapite Debito di finanziamento al 31/12 (2) / popolazione residente (al 1° gennaio dell'esercizio di riferimento; o, se non disponibile, al 1° gennaio dell'ultimo anno disponibile)	0,00 €
11	Composizione dell'avanzo di amministrazione (4)	
11.1	Incidenza quota libera di parte corrente nell'avanzo Quota libera di parte corrente dell'avanzo/Avanzo di amministrazione (5)	100,00 %
11.2	Incidenza quota libera in circolante nell'avanzo Quota libera in conto capitale dell'avanzo/Avanzo di amministrazione (6)	0,00 %
11.3	Incidenza quota accantonata nell'avanzo Quota accantonata dell'avanzo/Avanzo di amministrazione (7)	0,00 %
11.4	Incidenza quota vincolata nell'avanzo Quota vincolata dell'avanzo / Avanzo di amministrazione (8)	0,00 %

TIPOLOGIA INDICATORE		DEFINIZIONE	VALORE INDICATORE
			2022
12	Disavanzo di amministrazione		
12.1	Quota disavanzo ripianato nell'esercizio	(Disavanzo di amministrazione esercizio precedente - Disavanzo di amministrazione esercizio in corso) / Totale Disavanzo esercizio precedente (3)	0,00 %
12.2	Incremento del disavanzo rispetto all'esercizio precedente	(Disavanzo di amministrazione esercizio in corso - Disavanzo di amministrazione esercizio precedente) / Totale Disavanzo esercizio precedente (3)	0,00 %
12.3	Sostenibilità patrimoniale del disavanzo	Totale disavanzo di amministrazione (3) / Patrimonio netto (1)	0,00 %
12.4	Sostenibilità disavanzo effettivamente a carico dell'esercizio	Disavanzo iscritto in spesa del conto del bilancio / Accertamenti dei titoli 1, 2 e 3 delle entrate e trasferimenti in conto capitale per ripiano disavanzi pregressi	5,06 %
12.5	Quota disavanzo derivante da debito autorizzato e non contratto	Disavanzo derivante da debito autorizzato e non contratto / Disavanzo di amministrazione di cui alla lettera E dell'allegato al rendiconto riguardante il risultato di amministrazione presunto	0,00 %
13	Debiti fuori bilancio		
13.1	Debiti riconoscibili e finanziati	Importo Debiti riconoscibili e finanziati / Totale impegni titoli I e titolo II	0,00 %

Piano degli indicatori di bilancio.
Rendiconto esercizio 2022

TIPOLOGIA INDICATORE	DEFINIZIONE	VALORE INDICATORE
		2022
13.2	Debiti in corso di riconoscimento	0,00 %
13.3	Debiti riconosciuti e in corso di finanziamento	0,00 %
14	Fondo pluriennale vincolato	0,00 %
14.1	Utilizzo del fpv	0,00 %
15	Partite di giro e conto terzi	26,26 %
15.1	Incidenza partite di giro e conto terzi in entrata	26,26 %
15.2	Incidenza partite di giro e conto terzi in uscita	25,14 %

30100	Tipologia 100: Vendita di beni e servizi e proventi derivanti dalla gestione dei beni	1,44%	2,14%	1,73%	100,00%	94,59%	11,95%	72,13%	0,00%
30200	Tipologia 200: Proventi derivanti dall'attività di controllo e repressione della irregolarità e degli illeciti	0,00%	0,00%	0,00%	0,00%	0,00%	0,00%	0,00%	0,00%

Piano degli indicatori di bilancio
Rendiconto esercizio 2022

Indicatori analitici concernenti la composizione delle entrate e la capacità di riscossione

Titolo Tipologia	Denominazione	Composizione delle entrate (dati percentuali)			Percentuale riscossione entrate					
		Previsioni iniziali competenza/previsioni iniziali competenza	Previsioni definitive/previsioni definitive competenza	Accertamenti/Totale Accertamenti	% di riscossione prevista nel bilancio di previsione iniziale: Previsioni iniziali cassa/ (previsioni iniziali competenza + residui)	% di riscossione prevista nelle previsioni definitive: Previsioni definitive cassa/ (previsioni definitive competenza + residui)	% di riscossione complessiva: (Riscossioni c/comp + Riscossioni c/residui) / (Accertamenti + residui definitivi/ iniziali)	% di riscossione dei crediti esigibili nell'esercizio: Riscossioni c/comp/ Accertamenti di competenza	% di riscossione dei crediti esigibili negli esercizi precedenti: Riscossioni c/residui/ residui definitivi/ iniziali	
30300	Tipologia 300 Interessi attivi	0,00%	0,00%	0,00%	0,00%	0,00%	0,00%	0,00%	0,00%	
30400	Tipologia 400 Altre entrate da redditi da capitale	0,00%	0,00%	0,00%	0,00%	0,00%	0,00%	0,00%	0,00%	
30500	Tipologia 500 Rimborsi e altre entrate correnti	0,42%	0,26%	0,35%	100,00%	114,23%	65,64%	100,00%	7,72%	
30000	Totale TITOLO 3 - ENTRATE EXTRARIBUTARIE	1,86%	2,42%	2,08%	100,00%	95,50%	14,64%	76,76%	0,16%	
TITOLO 4:	ENTRATE IN CONTO CAPITALE									
40100	Tipologia 100 Tributi in conto capitale	0,00%	0,00%	0,00%	0,00%	0,00%	0,00%	0,00%	0,00%	
40200	Tipologia 200 Contributi agli investimenti	6,46%	5,06%	4,29%	100,00%	103,31%	0,58%	0,00%	1,14%	
40300	Tipologia 300 Altre trasferte in conto capitale	0,00%	0,00%	0,00%	0,00%	0,00%	0,00%	0,00%	0,00%	
40400	Tipologia 400 Entrate da alienazione di beni materiali e immateriali	0,31%	0,26%	0,33%	100,00%	100,00%	0,00%	0,00%	0,00%	
40500	Tipologia 500 ALTRE ENTRATE IN CONTO CAPITALE	0,00%	0,00%	0,00%	0,00%	0,00%	0,00%	0,00%	0,00%	
40000	Totale TITOLO 4 ENTRATE IN CONTO CAPITALE	6,77%	5,32%	4,60%	100,00%	103,21%	0,48%	0,00%	1,14%	
TITOLO 5:	Entrate da riduzione di attività finanziarie									
50100	Tipologia 100 Alienazione di attività finanziarie	0,00%	0,00%	0,00%	0,00%	0,00%	0,00%	0,00%	0,00%	
50200	Tipologia 200 Riscossione crediti di breve termine	0,00%	0,00%	0,00%	0,00%	0,00%	0,00%	0,00%	0,00%	
50300	Tipologia 300 Riscossione crediti di medio-lungo termine	0,00%	0,00%	0,00%	0,00%	0,00%	0,00%	0,00%	0,00%	
50400	Tipologia 400 Altre entrate per riduzione di attività finanziarie	0,00%	0,00%	0,00%	0,00%	0,00%	0,00%	0,00%	0,00%	

Piano degli indicatori di bilancio
Rendiconto esercizio 2022

Indicatori analitici concernenti la composizione delle entrate e la capacità di riscossione

Titolo Tipologia	Denominazione	Composizione delle entrate (dati percentuali)			Percentuale riscossione entrate						
		Previsioni iniziali competenza/competenza totale previsioni iniziali	Previsioni definitive competenza/competenza totale previsioni definitive	Accertamenti/Totali	% di riscossione prevista nel bilancio di previsione iniziale: Previsioni iniziali cassa/ (previsioni iniziali competenza + residui)	% di riscossione prevista nelle previsioni definitive: Previsioni definitive cassa/ (previsioni definitive competenza + residui)	% di riscossione complessiva: (Riscossioni c/comp + Riscossioni c/residui)/ (Accertamenti + residui definitivi iniziali)	% di riscossione dei crediti esigibili nell'esercizio: Riscossioni c/comp + Accertamenti di competenza	% di riscossione dei crediti esigibili negli esercizi precedenti: Riscossioni c/residui/ residui definitivi iniziali		
60000	Totale TITOLO 5: Entrate da riduzione di attività finanziarie	0,00%	0,00%	0,00%	0,00%	0,00%	0,00%	0,00%	0,00%	0,00%	
TITOLO 6:	ACCENSIONI DI PRESTITI										
60100	Tipologia 100: Emissione di titoli obbligazionari	0,00%	0,00%	0,00%	0,00%	0,00%	0,00%	0,00%	0,00%	0,00%	
60200	Tipologia 200: Accensione prestiti a breve termine	0,00%	0,00%	0,00%	0,00%	0,00%	0,00%	0,00%	0,00%	0,00%	
60300	Tipologia 300: Accensione mutui e altri finanziamenti a medio lungo termine	0,00%	0,00%	0,00%	0,00%	0,00%	0,00%	0,00%	0,00%	0,00%	
60400	Tipologia 400: Altre forme di indebitamento	0,00%	0,00%	0,00%	0,00%	0,00%	0,00%	0,00%	0,00%	0,00%	
60000	Totale TITOLO 6: ACCENSIONI DI PRESTITI	0,00%	0,00%	0,00%	0,00%	0,00%	0,00%	0,00%	0,00%	0,00%	
TITOLO 7:	ANTICIPAZIONI DA ISTITUTO TESORIERE / CASSIERE										
70100	Tipologia 100: Anticipazioni da Istituto tesoriere/cassiere	0,00%	0,00%	0,00%	0,00%	0,00%	0,00%	0,00%	0,00%	0,00%	
70000	Totale TITOLO 7: ANTICIPAZIONI DA ISTITUTO TESORIERE / CASSIERE	0,00%	0,00%	0,00%	0,00%	0,00%	0,00%	0,00%	0,00%	0,00%	
TITOLO 8:	ENTRATE PER CONTO TERZI E PARTITE DI GIRO										
80100	Tipologia 100: Entrate per partite di giro	21,43%	21,59%	19,24%	100,00%	87,44%	61,63%	75,34%	8,03%		
90200	Tipologia 200: Entrate per conto terzi	11,31%	9,32%	0,60%	100,00%	100,00%	1,64%	57,00%	0,60%		
90000	Totale TITOLO 9: ENTRATE PER CONTO TERZI E PARTITE DI GIRO	32,74%	30,92%	19,84%	100,00%	93,75%	33,82%	74,79%	1,74%		
TOTALE ENTRATE		100,00%	100,00%	100,00%	100,00%	100,00%	63,83%	88,68%	2,65%		

Piano degli indicatori di bilancio
Rendiconto esercizio 2022

Indicatori analitici concernenti la composizione delle spese per missioni e programmi

MISSIONI E PROGRAMMI	COMPOSIZIONE DELLE SPESE PER MISSIONI E PROGRAMMI (dati percentuali)					
	Previsioni Iniziali	Previsioni definitive	Dati di rendiconto	Previsioni Iniziali	Previsioni definitive	Dati di rendiconto
	Incidenza Missioni/Programmi/ Previsioni stanziamento/ totale previsioni missioni	Incidenza Missioni/Programmi/ Previsioni stanziamento/ totale previsioni missioni	Incidenza programma: (Impegni + FPV)/Totale Impegni + Totale FPV	di cui Incidenza FPV: Previsioni stanziamento FPV/ Previsione FPV totale	di cui Incidenza FPV: Previsioni stanziamento FPV/ Previsione FPV totale	di cui Incidenza economie di spesa: Economie di competenza/ Totale Economie di competenza
Missioni 12. DIRITTI SOCIALI, POLITICHE SOCIALI E FAMIGLIA						
01	Interventi per l'infanzia e per i minori e per asili nido	0,00%	0,00%	0,00%	0,00%	0,00%
02	Interventi per la disabilità	0,00%	0,00%	0,00%	0,00%	0,00%
03	Interventi per gli anziani	0,00%	0,00%	0,00%	0,00%	0,00%
04	Interventi nei soggetti a rischio di esclusione sociale	0,00%	0,00%	0,00%	0,00%	0,00%
05	Interventi per le famiglie	0,00%	0,00%	0,00%	0,00%	0,00%
06	Interventi per il diritto alla casa	0,00%	0,00%	0,00%	0,00%	0,00%
07	Programmazione e governo delle reti dei servizi socio-sanitari e sociali	0,00%	0,00%	0,00%	0,00%	0,00%
08	Cooperazione e associazionismo	0,00%	0,00%	0,00%	0,00%	0,00%
09	Servizio necroscopico e cimiteriale	0,00%	0,00%	0,00%	0,00%	0,00%
10	Politica regionale unitaria per i diritti sociali e la famiglia	0,00%	0,00%	0,00%	0,00%	0,00%
TOTALE Missione 12 DIRITTI SOCIALI, POLITICHE SOCIALI E FAMIGLIA						
01	Servizio sanitario regionale - inquadramento ordinario corrente per la garanzia dell'LEA	0,00%	0,00%	0,00%	0,00%	0,00%
02	Servizio sanitario regionale - finanziamento aggiuntivo corrente per livelli di assistenza superiore all'LEA	0,00%	0,00%	0,00%	0,00%	0,00%
03	Servizio sanitario regionale - finanziamento aggiuntivo corrente per le coperture dello squilibrio del bilancio corrente	0,00%	0,00%	0,00%	0,00%	0,00%
04	Servizio sanitario regionale - rifinanziamento disavanzi sanitari relativi ad esercizi pregressi	0,00%	0,00%	0,00%	0,00%	0,00%
05	Servizio sanitario regionale - investimenti sanitari	0,00%	0,00%	0,00%	0,00%	0,00%
06	Servizio sanitario regionale - restituzioni migliori gelati SSN	0,00%	0,00%	0,00%	0,00%	0,00%
07	Alleanze speso in materia sanitaria	0,00%	0,00%	0,00%	0,00%	0,00%
08	Politica regionale unitaria per la tutela della salute	0,00%	0,00%	0,00%	0,00%	0,00%
TOTALE Missione 13 TUTELA DELLA SALUTE						

Piano degli indicatori di bilancio
Rendiconto esercizio 2022

Indicatori analitici concernenti la composizione delle spese per missioni e programmi

MISSIONI E PROGRAMMI	Previsioni iniziali		Previsioni definitive		Dati di rendiconto		
	Incidenza Missioni/Programmi: Previsioni stanziamenti/ totale previsioni missioni	di cui Incidenza FPV: Previsioni stanziamento FPV/ Previsione FPV totale	Incidenza Missioni/Programmi: Previsioni stanziamenti/ totale previsioni missioni	di cui Incidenza FPV: Previsioni stanziamento FPV/ Previsione FPV totale	Incidenza Missione programma: (Impegni + FPV)/Totale Impegni + Totale FPV	di cui: Incidenza FPV: FPV / Totale FPV	di cui Incidenza economie di spesa: Economie di competenza/ Totale Economie di competenza
Missione 14, SVILUPPO ECONOMICO E COMPETITIVITA'	01	0,00%	0,00%	0,00%	0,00%	0,00%	0,00%
	02	0,00%	0,00%	0,00%	0,00%	0,00%	0,00%
	03	0,00%	0,00%	0,00%	0,00%	0,00%	0,00%
	04	0,00%	0,00%	0,00%	0,00%	0,00%	0,00%
	05	0,00%	0,00%	0,00%	0,00%	0,00%	0,00%
TOTALE Missione 14 SVILUPPO ECONOMICO E COMPETITIVITA'	0,00%	0,00%	0,00%	0,00%	0,00%	0,00%	0,00%
Missione 15, POLITICHE PER IL LAVORO E LA FORMAZIONE PROFESSIONALE	01	0,00%	0,00%	0,00%	0,00%	0,00%	0,00%
	02	0,00%	0,00%	0,00%	0,00%	0,00%	0,00%
	03	0,00%	0,00%	0,00%	0,00%	0,00%	0,00%
	04	0,00%	0,00%	0,00%	0,00%	0,00%	0,00%
TOTALE Missione 15 POLITICHE PER IL LAVORO E LA FORMAZIONE PROFESSIONALE	0,00%	0,00%	0,00%	0,00%	0,00%	0,00%	0,00%
Missione 16, AGRICOLTURA, POLITICHE AGRICOLTURE E PESCA	01	97,77%	0,00%	99,94%	0,00%	100,00%	99,93%
	02	0,00%	0,00%	0,00%	0,00%	0,00%	0,00%
	03	0,00%	0,00%	0,00%	0,00%	0,00%	0,00%
TOTALE Missione 16 AGRICOLTURA, POLITICHE AGRICOLTURE E PESCA	97,77%	0,00%	99,94%	0,00%	100,00%	99,93%	
Missione 17, ENERGIA E DIVERSIFICAZIONE DELLE FONTI ENERGETICHE	01	0,00%	0,00%	0,00%	0,00%	0,00%	0,00%
	02	0,00%	0,00%	0,00%	0,00%	0,00%	0,00%
TOTALE Missione 17 ENERGIA E DIVERSIFICAZIONE DELLE FONTI ENERGETICHE	0,00%	0,00%	0,00%	0,00%	0,00%	0,00%	
Missione 18, RELAZIONI CON LE ALTRE AUTONOMIE TERRITORIALI E LOCALI	01	0,00%	0,00%	0,00%	0,00%	0,00%	0,00%
	02	0,00%	0,00%	0,00%	0,00%	0,00%	0,00%
TOTALE Missione 18 RELAZIONI CON LE ALTRE AUTONOMIE TERRITORIALI E LOCALI	0,00%	0,00%	0,00%	0,00%	0,00%	0,00%	
Missione 19, RELAZIONI INTERNAZIONALI	01	0,00%	0,00%	0,00%	0,00%	0,00%	0,00%
	02	0,00%	0,00%	0,00%	0,00%	0,00%	0,00%
TOTALE Missione 19 RELAZIONI INTERNAZIONALI	0,00%	0,00%	0,00%	0,00%	0,00%	0,00%	
Missione 20, FONDI ACCANTONAMENTI	01	1,51%	0,00%	0,86%	0,00%	0,00%	0,00%
	02	0,00%	0,00%	0,00%	0,00%	0,00%	0,00%
	03	0,00%	0,00%	0,00%	0,00%	0,00%	0,00%
TOTALE Missione 20 FONDI ACCANTONAMENTI	2,23%	0,00%	0,86%	0,00%	0,00%	0,00%	

Piano degli indicatori di bilancio
Rendiconto esercizio 2022

Indicatori analitici concernenti la composizione delle spese per missioni e programmi

MISSIONI E PROGRAMMI		COMPOSIZIONE DELLE SPESE PER MISSIONI E PROGRAMMI (dati percentuali)					
		Previsioni iniziali	Previsioni definitive	Dati di rendiconto	di cui: incidenza		
		Incidenza Missioni/Programmi: stanziamento/ totale previsioni missioni	Incidenza Missioni/Programmi: stanziamento/ totale previsioni missioni	Incidenza Missioni programma: (impegni + FPV)/Totale Impegni + Totale FPV)	di cui: incidenza FPV: FPV/ Totale FPV	economiche di spesa: Economiche di competenza/ Totale Economiche di competenza	
Missione 50, DEBITO PUBBLICO	01	Quota interessi ammortamento mutui e prestiti bibliopertazioni	0,00%	0,00%	0,00%	0,00%	0,00%
	02	Quota capitale ammortamento mutui e prestiti bibliopertazioni	0,00%	0,00%	0,00%	0,00%	0,00%
	TOTALE Missione 50 DEBITO PUBBLICO	0,00%	0,00%	0,00%	0,00%	0,00%	
Missione 60, ANTICIPAZIONI FINANZIARIE	01	Restituzione anticipazione tesoreria	0,00%	0,00%	0,00%	0,00%	0,00%
	02	Servizi per conto terzi e partite di Giro	0,00%	0,00%	0,00%	0,00%	0,00%
	TOTALE Missione 60 ANTICIPAZIONI FINANZIARIE	0,00%	0,00%	0,00%	0,00%	0,00%	
Missione 90, SERVIZI PER CONTO TERZI	01	Anticipazioni per il finanziamento del sistema sanitario nazionale	0,00%	0,00%	0,00%	0,00%	0,00%
	02	Anticipazioni per il finanziamento del sistema sanitario nazionale	0,00%	0,00%	0,00%	0,00%	0,00%
TOTALE Missione 90 SERVIZI PER CONTO TERZI		0,00%	0,00%	0,00%	0,00%	0,00%	

Piano degli indicatori di bilancio
Rendiconto esercizio 2022

Indicatori concernenti la capacità di pagare spese per missioni e programmi

CAPACITÀ DI PAGARE SPESE NEL CORSO DELL'ESERCIZIO 20. (dati percentuali)

MISSIONI E PROGRAMMI		Capacità di pagamento nel bilancio di previsione iniziale: Previsioni iniziali cassa/ (residui) + previsioni iniziali competenza- (FPV)	Capacità di pagamento nelle previsioni definitive: Previsioni definitive cassa/ (residui) + previsioni definitive competenza- (FPV)	Capacità di pagamento a consuntivo: (Pagam. c/comp + Pagam. c/residui) / (Impegni + residui definitivi iniziali)	Capacità di pagamento delle spese nell'esercizio: Pagam. c/comp/ Impegni	Capacità di pagamento delle spese esigibili negli esercizi precedenti: Pagam. c/residui / residui definitivi iniziali
Missione 01, SERVIZI ISTITUZIONALI GENERALI, DI GESTIONE						
01	Organi istituzionali	0,00%	0,00%	0,00%	0,00%	0,00%
02	Segreteria generale	0,00%	0,00%	0,00%	0,00%	0,00%
03	Gestione economica, finanziaria, programmazione, provvedimenti	0,00%	0,00%	0,00%	0,00%	0,00%
04	Gestione delle Entrate tributarie e servizi fiscali	0,00%	0,00%	0,00%	0,00%	0,00%
05	Gestione dei beni demaniali e patrimonio	0,00%	0,00%	0,00%	0,00%	0,00%
06	Ufficio Tecnico	0,00%	0,00%	0,00%	0,00%	0,00%
07	Ente a consultazioni popolari - Anagrafe e stato civile	0,00%	0,00%	0,00%	0,00%	0,00%
08	Statistica e Sistemi Informativi	0,00%	0,00%	0,00%	0,00%	0,00%
09	Assistenza tecnica amministrativa agli Enti Locali	0,00%	0,00%	0,00%	0,00%	0,00%
10	Risorse Umane	0,00%	0,00%	0,00%	0,00%	0,00%
11	Altri Servizi Generali	0,00%	0,00%	0,00%	0,00%	0,00%
12	Politica regionale unitaria per i servizi istituzionali, generali e di gestione	0,00%	0,00%	0,00%	0,00%	0,00%
TOTALE Missioni 01 SERVIZI ISTITUZIONALI E GENERALI, DI GESTIONE		0,00%	0,00%	0,00%	0,00%	0,00%
Missione 02, GIUSTIZIA						
01	Ufficio Giudiziario	0,00%	0,00%	0,00%	0,00%	0,00%
02	Casa circondariale e altri servizi	0,00%	0,00%	0,00%	0,00%	0,00%
03	Politica regionale unitaria per i servizi pubblici e la sicurezza	0,00%	0,00%	0,00%	0,00%	0,00%
TOTALE Missione 02 GIUSTIZIA		0,00%	0,00%	0,00%	0,00%	0,00%
Missione 03, CRIMINE PUBBLICHE E SICUREZZA						
01	Polizia locale e amministrativa	0,00%	0,00%	0,00%	0,00%	0,00%
02	Sistema integrato di sicurezza urbana	0,00%	0,00%	0,00%	0,00%	0,00%
TOTALE Missione 03 CRIMINE PUBBLICHE E SICUREZZA		0,00%	0,00%	0,00%	0,00%	0,00%
Missione 04, ISTRUZIONE E DIRITTO ALLO STUDIO						
01	Istruzione prescolastica	0,00%	0,00%	0,00%	0,00%	0,00%
02	Altra ordine di istruzione non universitaria	0,00%	0,00%	0,00%	0,00%	0,00%
03	Edilizia scolastica	0,00%	0,00%	0,00%	0,00%	0,00%
04	Istruzione Universitaria	0,00%	0,00%	0,00%	0,00%	0,00%
05	Istruzione tecnica superiore	0,00%	0,00%	0,00%	0,00%	0,00%
06	Servizi ausiliari all'istruzione	0,00%	0,00%	0,00%	0,00%	0,00%
07	Diritto allo studio	0,00%	0,00%	0,00%	0,00%	0,00%
08	Politica regionale unitaria per l'istruzione e il diritto allo studio	0,00%	0,00%	0,00%	0,00%	0,00%
TOTALE Missione 04 ISTRUZIONE E DIRITTO ALLO STUDIO		0,00%	0,00%	0,00%	0,00%	0,00%
Missione 05, TUTELA E VALORIZZAZIONE DEI BENI ED ATTIVITÀ CULTURALI						
01	Valorizzazione dei beni di interesse storico, culturale	0,00%	0,00%	0,00%	0,00%	0,00%
02	Attività culturali e interventi diversi nel settore culturale	0,00%	0,00%	0,00%	0,00%	0,00%
03	Politica regionale unitaria per la tutela dei beni e delle attività culturali	0,00%	0,00%	0,00%	0,00%	0,00%
TOTALE Missione 05 TUTELA E VALORIZZAZIONE DEI BENI ED ATTIVITÀ CULTURALI		0,00%	0,00%	0,00%	0,00%	0,00%

Piano degli indicatori di bilancio
Rendiconto esercizio 2022

Indicatori concernenti la capacità di pagare spese per missioni e programmi

CAPACITA' DI PAGARE SPESE NEL CORSO DELL'ESERCIZIO 20.. (dati percentuali)

MISSIONI E PROGRAMMI		Capacità di pagamento nel bilancio di previsione iniziale: Previsioni iniziali cassa/ (residui + previsioni iniziali competenza- FPV)	Capacità di pagamento nelle previsioni definitive: Previsioni definitive cassa/ (residui + previsioni definitive competenza- FPV)	Capacità di pagamento a consuntivo: (Pagam. c/comp+ Pagam. c/residui) / (Impegni + residui definitivi iniziali)	Capacità di pagamento delle spese nell'esercizio: Pagam. c/comp/ impegni	Capacità di pagamento delle spese esigibili negli esercizi precedenti: Pagam. c/residui / residui definitivi iniziali
Missione 06. POLITICHE GIOVANI, SPORT E TEMPO LIBERO	01	Sport e tempo libero	0,00%	0,00%	0,00%	0,00%
	02	Giovani	0,00%	0,00%	0,00%	0,00%
	03	Politica regionale unitaria per i giovani, lo sport e il tempo libero.	0,00%	0,00%	0,00%	0,00%
TOTALE Missione 06 POLITICHE GIOVANI, SPORT E TEMPO LIBERO		0,00%	0,00%	0,00%	0,00%	0,00%
Missione 07. TURISMO	01	Sviluppo e valorizzazione del turismo	0,00%	0,00%	0,00%	0,00%
	02	Politica regionale unitaria per il turismo	0,00%	0,00%	0,00%	0,00%
	03	TOTALE Missione 07 TURISMO	0,00%	0,00%	0,00%	0,00%
TOTALE Missione 07 TURISMO		0,00%	0,00%	0,00%	0,00%	0,00%
Missione 08. ASSETTO DEL TERRITORIO ED EDILIZIA ABITATIVA	01	Urbanistica e assetto del territorio	0,00%	0,00%	0,00%	0,00%
	02	Edilizia residenziale pubblica e locale e piani di edilizia economico-popolare	0,00%	0,00%	0,00%	0,00%
	03	Politica regionale unitaria per l'assetto del territorio e l'edilizia abitativa	0,00%	0,00%	0,00%	0,00%
TOTALE Missione 08 ASSETTO DEL TERRITORIO ED EDILIZIA ABITATIVA		0,00%	0,00%	0,00%	0,00%	0,00%
Missione 09. SVILUPPO SOSTENIBILE E TUTELA DEL TERRITORIO E DELL'AMBIENTE	01	Difesa del suolo	0,00%	0,00%	0,00%	0,00%
	02	Tutela, valorizzazione e recupero ambientale	0,00%	0,00%	0,00%	0,00%
	03	Tutela, valorizzazione e recupero ambientale	0,00%	0,00%	0,00%	0,00%
	04	Rifiuti	0,00%	0,00%	0,00%	0,00%
	05	Servizio tecnico integrato	0,00%	0,00%	0,00%	0,00%
	06	Aree protette, parchi naturali, protezione naturalistica e forestazione	0,00%	0,00%	0,00%	0,00%
	07	Tutela e valorizzazione delle risorse idriche	0,00%	0,00%	0,00%	0,00%
	08	Sviluppo sostenibile (orizzonti monitorati piccoli Comuni)	0,00%	0,00%	0,00%	0,00%
	09	Qualità dell'aria e riduzione dell'inquinamento	0,00%	0,00%	0,00%	0,00%
TOTALE Missione 09 SVILUPPO SOSTENIBILE E TUTELA DEL TERRITORIO E DELL'AMBIENTE		0,00%	0,00%	0,00%	0,00%	0,00%
Missione 10. TRASPORTI E DIRITTO ALLA MOBILITA'	01	Trasporto ferroviario	0,00%	0,00%	0,00%	0,00%
	02	Trasporto pubblico locale	0,00%	0,00%	0,00%	0,00%
	03	Trasporto per vie d'acqua	0,00%	0,00%	0,00%	0,00%
	04	Altre modalità di trasporto	0,00%	0,00%	0,00%	0,00%
	05	Veicoli e infrastrutture stradali	0,00%	0,00%	0,00%	0,00%
	06	Politica regionale unitaria per i trasporti e il diritto alla mobilità	0,00%	0,00%	0,00%	0,00%
TOTALE Missione 10 TRASPORTI E DIRITTO ALLA MOBILITA'		0,00%	0,00%	0,00%	0,00%	0,00%
Missione 11. SOCCORSO CIVILE	01	Sistema di protezione civile	0,00%	0,00%	0,00%	0,00%
	02	Interventi a seguito di calamità naturali	0,00%	0,00%	0,00%	0,00%
	03	Politica regionale unitaria per il soccorso e la protezione civile	0,00%	0,00%	0,00%	0,00%
TOTALE Missione 11 SOCCORSO CIVILE		0,00%	0,00%	0,00%	0,00%	0,00%

Piano degli indicatori di bilancio
Rendiconto esercizio 2022

Indicatori concernenti la capacità di pagare spese per missioni e programmi

CAPACITÀ DI PAGARE SPESE NEL CORSO DELL'ESERCIZIO 20. (dati percentuali)

MISSIONI E PROGRAMMI		Capacità di pagamento nel bilancio di previsione iniziale: Previsioni iniziali cassa/ (residui) + previsioni iniziali competenza- (FPV)	Capacità di pagamento nelle Previsioni definitive: Previsioni definitive cassa/ (residui) + previsioni definitive competenza- (FPV)	Capacità di pagamento a consuntivo: (Pagam. c/comp+ Pagam. c/residui) / (Impegni + residui definitivi iniziali)	Capacità di pagamento delle spese nell'esercizio: Pagam. c/comp/ Impegni	Capacità di pagamento delle spese esigibili negli esercizi precedenti: Pagam. c/residui / residui definitivi iniziali
MISSIONE 12. DIRITTI SOCIALI, POLITICHE SOCIALI E FAMIGLIA						
01	Interventi per l'infanzia e per i minori e per asili nido	0,00%	0,00%	0,00%	0,00%	0,00%
02	Interventi per la disabilità	0,00%	0,00%	0,00%	0,00%	0,00%
03	Interventi per gli anziani	0,00%	0,00%	0,00%	0,00%	0,00%
04	Interventi per soggetti a rischio di esclusione sociale	0,00%	0,00%	0,00%	0,00%	0,00%
05	Interventi per le famiglie	0,00%	0,00%	0,00%	0,00%	0,00%
06	Interventi per il diritto alla casa	0,00%	0,00%	0,00%	0,00%	0,00%
07	Programmazione e governo della rete dei servizi sociosanitari e sociali	0,00%	0,00%	0,00%	0,00%	0,00%
08	Cooperazione e associazionismo	0,00%	0,00%	0,00%	0,00%	0,00%
09	Servizio necroscopico e cimiteriale	0,00%	0,00%	0,00%	0,00%	0,00%
10	Politica regionale unitaria nei diritti sociali e la famiglia	0,00%	0,00%	0,00%	0,00%	0,00%
TOTALE Missione 12 DIRITTI SOCIALI, POLITICHE SOCIALI E FAMIGLIA		0,00%	0,00%	0,00%	0,00%	0,00%
MISSIONE 13. TUTELA DELLA SALUTE						
01	Servizio sanitario regionale - finanziamento ordinario corrente per la garanzia del LEA	0,00%	0,00%	0,00%	0,00%	0,00%
02	Servizio sanitario regionale - finanziamento aggiuntivo corrente per livelli di assistenza superiore al LEA	0,00%	0,00%	0,00%	0,00%	0,00%
03	Servizio sanitario regionale - finanziamento aggiuntivo corrente per la copertura dello squilibrio del bilancio corrente	0,00%	0,00%	0,00%	0,00%	0,00%
04	Servizio sanitario regionale - ripiano di interventi sanitari relativi ad esercizi pregressi	0,00%	0,00%	0,00%	0,00%	0,00%
05	Servizio sanitario regionale - investimenti sanitari	0,00%	0,00%	0,00%	0,00%	0,00%
06	Servizio sanitario regionale - recinzioni in edifici goli SSN	0,00%	0,00%	0,00%	0,00%	0,00%
07	Ulteriori spese in materia sanitaria	0,00%	0,00%	0,00%	0,00%	0,00%
08	Politica regionale unitaria per la tutela della salute	0,00%	0,00%	0,00%	0,00%	0,00%
TOTALE Missione 13 TUTELA DELLA SALUTE		0,00%	0,00%	0,00%	0,00%	0,00%

Piano degli indicatori di bilancio
Rendiconto esercizio 2022

Indicatori concernenti la capacità di pagare spese per missioni e programmi
CAPACITÀ DI PAGARE SPESE NEL CORSO DELL'ESERCIZIO 20. (dati percentuali)

MISSIONI E PROGRAMMI		Capacità di pagamento nel bilancio di previsione iniziale: Previsioni iniziali cassa/ (residui +previsioni iniziali competenza- FPV)	Capacità di pagamento nelle previsioni definitive: Previsioni definitive cassa/ (residui +previsioni definitive competenza- FPV)	Capacità di pagamento a consuntivo: (Pagam. c/comp + Pagam. c/residui) / (impegni + residui definitivi iniziali)	Capacità di pagamento delle spese nell'esercizio: Pagam. c/comp/ Impegni	Capacità di pagamento delle spese esigibili negli esercizi precedenti: Pagam. c/residui / residui definitivi iniziali
Missione 14. SVILUPPO ECONOMICO E COMPETITIVA	01	0,00%	0,00%	0,00%	0,00%	0,00%
	02	0,00%	0,00%	0,00%	0,00%	0,00%
	03	0,00%	0,00%	0,00%	0,00%	0,00%
	04	0,00%	0,00%	0,00%	0,00%	0,00%
	05	0,00%	0,00%	0,00%	0,00%	0,00%
TOTALE Missione 14 SVILUPPO ECONOMICO E COMPETITIVA		0,00%	0,00%	0,00%	0,00%	0,00%
Missione 15. POLITICHE PER IL LAVORO E LA FORMAZIONE PROFESSIONALE	01	0,00%	0,00%	0,00%	0,00%	0,00%
	02	0,00%	0,00%	0,00%	0,00%	0,00%
	03	0,00%	0,00%	0,00%	0,00%	0,00%
	04	0,00%	0,00%	0,00%	0,00%	0,00%
	05	0,00%	0,00%	0,00%	0,00%	0,00%
TOTALE Missione 15 POLITICHE PER IL LAVORO E LA FORMAZIONE PROFESSIONALE		0,00%	0,00%	0,00%	0,00%	0,00%
Missione 16. AGRICOLTURA, POLITICHE AGRICOLE E PESCA	01	100,00%	103,29%	58,31%	71,00%	23,70%
	02	0,00%	0,00%	0,00%	0,00%	0,00%
	03	0,00%	0,00%	0,00%	0,00%	0,00%
	04	0,00%	0,00%	0,00%	0,00%	0,00%
	05	0,00%	0,00%	0,00%	0,00%	0,00%
TOTALE Missione 16 AGRICOLTURA, POLITICHE AGRICOLE E PESCA		100,00%	103,29%	58,31%	71,00%	23,70%
Missione 17. ENERGIA E DIVERSIFICAZIONE DELLE FONTI ENERGETICHE	01	0,00%	0,00%	0,00%	0,00%	0,00%
	02	0,00%	0,00%	0,00%	0,00%	0,00%
	03	0,00%	0,00%	0,00%	0,00%	0,00%
	04	0,00%	0,00%	0,00%	0,00%	0,00%
	05	0,00%	0,00%	0,00%	0,00%	0,00%
TOTALE Missione 17 ENERGIA E DIVERSIFICAZIONE DELLE FONTI ENERGETICHE		0,00%	0,00%	0,00%	0,00%	0,00%
Missione 18. RELAZIONI CON LE ALTRE AUTONOMIE TERRITORIALI E LOCALI	01	0,00%	0,00%	0,00%	0,00%	0,00%
	02	0,00%	0,00%	0,00%	0,00%	0,00%
	03	0,00%	0,00%	0,00%	0,00%	0,00%
	04	0,00%	0,00%	0,00%	0,00%	0,00%
	05	0,00%	0,00%	0,00%	0,00%	0,00%
TOTALE Missione 18 RELAZIONI CON LE ALTRE AUTONOMIE TERRITORIALI E LOCALI		0,00%	0,00%	0,00%	0,00%	0,00%
Missione 19. RELAZIONI INTERNAZIONALI	01	0,00%	0,00%	0,00%	0,00%	0,00%
	02	0,00%	0,00%	0,00%	0,00%	0,00%
	03	0,00%	0,00%	0,00%	0,00%	0,00%
	04	0,00%	0,00%	0,00%	0,00%	0,00%
	05	0,00%	0,00%	0,00%	0,00%	0,00%
TOTALE Missione 19 RELAZIONI INTERNAZIONALI		0,00%	0,00%	0,00%	0,00%	0,00%
Missione 20. FONDI ACCANTONAMENTI	01	100,00%	900,00%	0,00%	0,00%	0,00%
	02	0,00%	0,00%	0,00%	0,00%	0,00%
	03	0,00%	0,00%	0,00%	0,00%	0,00%
	04	0,00%	0,00%	0,00%	0,00%	0,00%
	05	0,00%	0,00%	0,00%	0,00%	0,00%
TOTALE Missione 20 FONDI ACCANTONAMENTI		100,00%	900,00%	0,00%	0,00%	0,00%

Piano degli indicatori di bilancio
 Rendiconto esercizio 2022

Indicatori concernenti la capacità di pagare spese per missioni e programmi

CAPACITÀ DI PAGARE SPESE NEL CORSO DELL'ESERCIZIO 20. (dati percentuali)

MISSIONI E PROGRAMMI		Capacità di pagamento nel bilancio di previsione iniziale: Previsioni iniziali cassa/ (residui + previsioni iniziali competenza- FPV)	Capacità di pagamento nelle previsioni definitive: Previsioni definitive cassa/ (residui + previsioni definitive competenza- FPV)	Capacità di pagamento a consuntivo: (Pagam. c/comp+ Pagam. c/residui) / (Impegni + residui definitivi iniziali)	Capacità di pagamento delle spese nell'esercizio: Pagam. c/comp / Impegni	Capacità di pagamento delle spese esigibili negli esercizi precedenti: Pagam. c/residui / residui definitivi iniziali
Missione 50. DEBITO PUBBLICO	U1	Quota interessi ammontamenti mutui e prestiti subrogati	0,00%	0,00%	0,00%	0,00%
	U2	Quota capitale ammontamento mutui e prestiti obbligazionari	0,00%	0,00%	0,00%	0,00%
		TOTALE Missione 50 DEBITO PUBBLICO	0,00%	0,00%	0,00%	0,00%
Missione 60. ANTICIPAZIONI FINANZIARIE	01	Restituzione anticipazione Lesorna	0,00%	0,00%	0,00%	0,00%
	02	Servizi per conto terzi e partite di giro	0,00%	0,00%	0,00%	0,00%
		TOTALE Missione 60 ANTICIPAZIONI FINANZIARIE	0,00%	0,00%	0,00%	0,00%
Missione 99. SERVIZI PER CONTO TERZI	01	Servizi per conto terzi e partite di giro	0,00%	0,00%	0,00%	0,00%
	02	Anticipazioni per il finanziamento del sistema sanitario nazionale	0,00%	0,00%	0,00%	0,00%
	TOTALE Missione 99 SERVIZI PER CONTO TERZI	0,00%	0,00%	0,00%	0,00%	0,00%

Rigidità strutturale di bilancio
 1.1 Incidenza spese rigide (ripiano disavanzo, personale e debito) su entrate correnti
 [ripiano disavanzo a carico dell'esercizio + Impieghi (Macroaggregati 1.1, Redditi di lavoro dipendente + + pdc 1.02.01.01.000 'IRAP' - FPV entrata concernente il Macroaggregato 1.1 + FPV personale in uscita 1.1 + 1.7 'Interessi passivi' + Titolo 4 Rimborso prestiti)] / (Stanzamenti di competenza dei primi tre titoli delle Entrate)

2.1 Incidenza degli accantonamenti di parte corrente sulle previsioni iniziali di parte corrente
 2.2 Incidenza sugli accantonamenti di parte corrente sulle previsioni definitive di parte corrente
 2.3 Incidenza degli accantonamenti delle entrate proprie sulle previsioni iniziali di parte corrente

2.4 Incidenza degli accantonamenti dalle entrate proprie sulle previsioni definitive di parte corrente
 2.5 Incidenza degli incassi correnti sulle previsioni iniziali di parte corrente
 2.6 Incidenza dagli incassi correnti sulle previsioni definitive di parte corrente
 2.7 Incidenza degli incassi delle entrate proprie sulle previsioni iniziali di parte corrente

3.1 Utilizzo medio
 3.2 Anticipazione chiusa solo contabilmente

Macro indicatore di primo livello	Nome indicatore	Calcolo indicatore	Fase di osservazione e unità di misura	Tempo di osservazione	Tipo	Spiegazione dell'indicatore	Note
1.1	Incidenza spese rigide (ripiano disavanzo, personale e debito) su entrate correnti	$\frac{[\text{ripiano disavanzo a carico dell'esercizio} + \text{Impieghi (Macroaggregati 1.1, Redditi di lavoro dipendente} + + \text{pdc 1.02.01.01.000 'IRAP' - FPV entrata concernente il Macroaggregato 1.1 + FPV personale in uscita 1.1 + 1.7 'Interessi passivi' + Titolo 4 Rimborso prestiti)]}{(\text{Stanzamenti di competenza dei primi tre titoli delle Entrate})}$	Impegni / Accantonamenti (%)	Rendiconto	S	Incidenza spese rigide (personale e debito) su entrate correnti	Escluso il disavanzo derivante da debiti autorizzati e non contrattati
2.1	Incidenza degli accantonamenti di parte corrente sulle previsioni iniziali di parte corrente	Totale accantonamenti primi tre titoli di entrata / Stanzamenti iniziali di competenza dei primi tre titoli delle Entrate	Accantonamenti / Stanzamenti (%)	Rendiconto	S	Incidenza degli accantonamenti di parte corrente sulle previsioni iniziali di parte corrente	
2.2	Incidenza sugli accantonamenti di parte corrente sulle previsioni definitive di parte corrente	Totale accantonamenti primi tre titoli di entrata / Stanzamenti definitivi di competenza dei primi tre titoli delle Entrate	Accantonamenti / Stanzamenti (%)	Rendiconto	S	Incidenza degli accantonamenti di parte corrente sulle previsioni definitive di parte corrente	
2.3	Incidenza degli accantonamenti delle entrate proprie sulle previsioni iniziali di parte corrente	Totale accantonamenti (pdc E.1.01.00.00.000 'Tributi' - Compartecipazioni di tributi E.1.01.04.00.000 + E.3.00.00.00.000 'Entrate extratributarie') / Stanzamenti iniziali di competenza dei primi tre titoli delle Entrate	Accantonamenti / Stanzamenti di competenza (%)	Rendiconto	S	Incidenza degli accantonamenti delle entrate proprie sulle previsioni iniziali di parte corrente	
2.4	Incidenza degli accantonamenti dalle entrate proprie sulle previsioni definitive di parte corrente	Totale accantonamenti (pdc E.1.01.00.00.000 'Tributi' - Compartecipazioni di tributi E.1.01.04.00.000 + E.3.00.00.00.000 'Entrate extratributarie') / Stanzamenti definitivi di competenza dei primi tre titoli delle Entrate	Accantonamenti / Stanzamenti di competenza (%)	Rendiconto	S	Incidenza degli accantonamenti delle entrate proprie sulle previsioni definitive di parte corrente	
2.5	Incidenza degli incassi correnti sulle previsioni iniziali di parte corrente	Totale incassi c/competenza e c/residui dei primi tre titoli di entrata / Stanzamenti iniziali di cassa dei primi tre titoli delle Entrate	Incassi / Stanzamenti di cassa (%)	Rendiconto	S	Incidenza degli incassi correnti sulle previsioni iniziali di parte corrente	
2.6	Incidenza dagli incassi correnti sulle previsioni definitive di parte corrente	Totale incassi c/competenza e c/residui primi tre titoli di entrata / Stanzamenti definitivi di cassa dei primi tre titoli delle Entrate	Incassi / Stanzamenti di cassa (%)	Rendiconto	S	Incidenza degli incassi correnti sulle previsioni definitive di parte corrente	
2.7	Incidenza degli incassi delle entrate proprie sulle previsioni iniziali di parte corrente	Totale incassi c/competenza e c/residui (pdc E.1.01.00.00.000 'Tributi' - Compartecipazioni di tributi E.1.01.04.00.000 + E.3.00.00.00.000 'Entrate extratributarie') / Stanzamenti iniziali di cassa dei primi tre titoli delle Entrate	Incassi / Stanzamenti di cassa (%)	Rendiconto	S	Incidenza degli incassi delle entrate proprie sulle previsioni iniziali di parte corrente	
3.1	Utilizzo medio	Totale incassi c/competenza e c/residui (pdc E.1.01.00.00.000 'Tributi' - Compartecipazioni di tributi E.1.01.04.00.000 + E.3.00.00.00.000 'Entrate extratributarie') / Stanzamenti definitivi di cassa dei primi tre titoli delle Entrate	Incassi / Stanzamenti di cassa (%)	Rendiconto	S	Utilizzo medio giornaliero delle anticipazioni di tesoreria nel corso dell'esercizio rapportate al massimo valore di ricorso alle stesse consentito dalla normativa di riferimento	dati extracontabili
3.2	Anticipazione chiusa solo contabilmente	Anticipazione di tesoreria all'inizio dell'esercizio successivo / max previsto dalla norma	Incassi (%)	Rendiconto	S	Livello delle anticipazioni rispetto a quanto previsto dalla normativa vigente (il 10% delle entrate di competenza del titolo primo)	

Macro indicatore di primo livello	Nome indicatore	Calcolo indicatore	Fase di osservazione e unità di misura	Tempo di osservazione	Tipo	Spiegazione dell'indicatore	Note
4 Spesa di personale	4.1 Incidenza della spesa di personale sulla spesa corrente	$\frac{\text{Impegni (Macr. 1.1 + pdc 1.02.01.01 IRAP + FPV personale in uscita 1.1 - FPV personale in entrata corrente - FCDE corrente + FPV macroagr. 1.1 - FPV di entrata concernente il Macr. 1.1)}}{\text{Impegni (Macr. 1.1 + pdc 1.02.01.01 IRAP + FPV personale in uscita 1.1 - FPV personale in entrata corrente - FCDE corrente + FPV macroagr. 1.1 - FPV di entrata concernente il Macr. 1.1)}}$	Impegno(%)	S	Valutazione dell'incidenza della spesa di personale di competenza dell'anno rispetto al totale della spesa corrente. Entrambe le voci sono al netto del salario accessorio pagato nell'esercizio ma di competenza dell'esercizio precedente, e ricomprendono la quota di salario accessorio di competenza dell'esercizio ma la cui erogazione avverrà nell'esercizio successivo.	Incidenza del salario accessorio ed incentivante rispetto al totale della spesa di personale	
	4.2 Incidenza del salario accessorio ed incentivante	$\frac{\text{Impegni (pdc 1.01.01.004 + 1.01.01.008 indennità e altri componenti personale a tempo determinato e indeterminato + pdc 1.01.01.003 + 1.01.01.007 straordinario personale a tempo determinato e indeterminato + FPV in uscita concernente il Macr. 1.1 - FPV di entrata concernente il Macr. 1.1) / Impegni (Macr. 1.1 + pdc 1.02.01.01 IRAP + FPV in uscita concernente il Macr. 1.1)}}$	Impegno(%)	S	Indica come gli enti soddisfino le proprie esigenze di risorse umane, mixando le varie alternative contrattuali più rigide (personale dipendente) o meno rigide (forme di lavoro flessibile)		
	4.3 Incidenza della spesa per personale flessibile	$\frac{\text{Impegni (pdc 1.03.02.010.000 Consulenze + pdc 1.03.02.12.000 lavoro flessibile/SLI lavoro interinale + pdc U.1.03.02.11.000 Prestazioni professionali e specialistiche) / Impegni (Macr. 1.1 - Redditi di lavoro dipendente + pdc 1.02.01.01.000 IRAP + FPV in uscita concernente il macr. 1.1 - FPV in entrata concernente il macr. 1.1)}}$	Impegno(%)	S	Valutazione della spesa procapite dei redditi da lavoro dipendente		
	4.4 Spesa di personale procapite (indicatore di equilibrio dimensionale)	$\frac{\text{Impegni (Macr. 1.1 - Redditi di lavoro dipendente + pdc 1.02.01.01.000 IRAP + FPV personale in uscita 1.1 - FPV personale in entrata concernente il Macroaggregato 1.1) / popolazione residente}}$	Impegno / Popolazione residente (€)	S	Rendiconto. Popolazione al 1° gennaio dell'esercizio di riferimento o, se non disponibile, al 1° gennaio dell'ultimo anno disponibile		
5 Segretariazione dei servizi	5.1 Indicatore di esistenza/attuazione dei servizi	$\frac{\text{Contratti di servizio pubblico + pdc U.1.04.03.01.000 Trasferimenti correnti a imprese controllate + pdc U.1.04.03.02.000 Trasferimenti correnti a altre imprese partecipate}}{\text{totale spese Titolo I}}$	Impegno(%)	S	Valutazione del ricorso a enti esterni all'amministrazione per la gestione e l'erogazione di servizi alla collettività		

6.1 Incidenza degli interessi passivi sulle entrate correnti
 Impiegni Macroaggregato 1.7 'Interessi passivi' / Accertamenti primi tre titoli delle Entrate (Entrate correnti)
 Rendiconto S Valutazione dell'incidenza della spesa per interessi passivi sul totale delle entrate correnti

6.2 Incidenza degli interessi passivi sulle anticipazioni sul totale della spesa per interessi passivi
 Impiegni voce del pdc U.1.07.06.04.000 'Interessi passivi su anticipazioni di tesoreria' / Impiegni Macroaggregato 1.7 'Interessi passivi'
 Rendiconto S Valutazione dell'incidenza degli interessi su anticipazioni sul totale della spesa per interessi passivi

6.3 Incidenza interessi di mora sul totale della spesa per interessi
 Impiegni voce del pdc U.1.07.06.02.000 'Interessi di mora' / Macroaggregato 1.7 'Interessi passivi'
 Rendiconto S Valutazione dell'incidenza degli interessi di mora sul totale della spesa per interessi passivi

7.1 Incidenza investimenti sul totale della spesa corrente e in conto capitale
 Impiegni (Macroaggregato 2.2 'Investimenti fissi lordi e acquisto di terreni' + Macroaggregato 2.3 'Contributi agli investimenti') / Totale Impiegni Titoli I+II
 Rendiconto S Valutazione dell'incidenza della spesa per investimenti sul totale della spesa (corrente e in conto capitale)

7.2 Investimenti diretti procapite (Indicatore di equilibrio dimensionale)
 Impiegni Macroaggregato 2.2 'Investimenti fissi lordi e acquisto di terreni' / popolazione residente
 Rendiconto S Quota procapite degli investimenti diretti dell'ente

7.3 Contributi agli investimenti procapite (Indicatore di equilibrio dimensionale)
 Impiegni Macroaggregato 2.3 'Contributi agli investimenti' / popolazione residente
 Rendiconto S Quota procapite dei contributi agli investimenti

7.4 Investimenti complessivi procapite (Indicatore di equilibrio dimensionale)
 Impiegni (Macroaggregato 2.2 'Investimenti fissi lordi e acquisto di terreni' + Macroaggregato 2.3 'Contributi agli investimenti') / Popolazione residente (dell'esercizio di riferimento o, se non disponibile, riferita all'ultimo dato disponibile)
 Rendiconto S Quota procapite degli investimenti complessivi dell'ente

7.5 Quota investimenti complessivi finanziati dal risparmio corrente
 Margine corrente di competenza / Impiegni + relativi FPV (Macroaggregato 2.2 'Investimenti fissi lordi e acquisto di terreni' + Macroaggregato 2.3 'Contributi agli investimenti')
 Rendiconto S Quota investimenti complessivi finanziati dal risparmio corrente

(9) Indicare al numeratore solo la quota del finanziamento destinata agli investimenti. Il denominatore, comprensivo della quota dei FPV, non considera gli impegni riguardanti gli investimenti e i contributi agli investimenti finanziati nell'esercizio del FPV. Nel primo esercizio del bilancio, il margine corrente è pari alla differenza tra le entrate correnti e le spese correnti. Titoli (I+II+III) dell'entrata - Titolo I della spesa. Negli esercizi successivi al primo si fa riferimento al margine corrente consolidato (di cui al principio contabile generale della competenza finanziaria).

7.6 Quota investimenti complessivi finanziari dal saldo positivo delle partite finanziarie

Margine corrente di competenza / Impegni relativi FPV (Macroaggregato 2.2 'Investimenti fissi lordi e acquisti di terreni' + Macroaggregato 2.3 'Contributi agli Investimenti')

Saldo positivo delle partite finanziarie / Impegni +FPV (%)

Quota investimenti complessivi finanziari dal saldo positivo delle partite finanziarie

(9) Indicare al numeratore solo la quota del finanziamento destinata agli investimenti. Il denominatore, comprensivo della quota del FPV, non considera gli impegni riguardanti gli investimenti e i contributi agli investimenti finanziati nell'esercizio del FPV. Il saldo positivo delle partite finanziarie è pari alla differenza tra il Titolo V delle entrate e il titolo II delle spese

7.7 Quota investimenti complessivi finanziari da debito

Accertamenti (Titolo 6 'Accensione prestiti - Categoria 6.02.02 'Anticipazioni' - Categoria 6.03.03 'Accensione prestiti a seguito di escussione di garanzie - Accensioni di prestiti da rinegozziazioni) / Impegni + relativi FPV (Macroaggregato 2.2 'Investimenti fissi lordi e acquisti di terreni' + Macroaggregato 2.3 'Contributi agli Investimenti')

Accertamenti / Impegni + FPV (%)

Quota investimenti complessivi finanziari da debito

(9) Indicare al numeratore solo la quota del finanziamento destinato agli investimenti. Il denominatore, comprensivo della quota del FPV, non considera gli impegni riguardanti gli investimenti e i contributi agli investimenti finanziati nell'esercizio del FPV. Il dato delle Accensioni di prestiti da rinegozziazioni è di natura extracontabile.

8.1 Incidenza nuovi residui passivi di parte corrente su stock residui passivi corrente

Totale residui passivi titolo 1 di competenza dell'esercizio / Totale residui passivi titolo 1 al 31 dicembre

Residui passivi di competenza / Stock residui passivi (%)

Rendimento

Incidenza dei residui sulla quota di impegni registrati nell'esercizio per ogni titolo di livello di spesa

8.2 Incidenza nuovi residui passivi in c/capitale su stock residui passivi in c/capitale al 31 dicembre

Totale residui passivi titolo 2 di competenza dell'esercizio / Totale residui titolo 2 al 31 dicembre

Residui passivi di competenza / Stock residui passivi (%)

Rendimento

Incidenza dei residui attivi sulla quota di accantonamenti registrati nell'esercizio per ogni titolo di livello di entrata

8.3 Incidenza nuovi residui passivi per incremento attività finanziarie su stock residui passivi per incremento attività finanziarie al 31 dicembre

Totale residui passivi titolo 3 di competenza dell'esercizio / Totale residui passivi titolo 3 al 31 dicembre

Residui passivi di competenza / Stock residui passivi (%)

Rendimento

Incidenza dei residui attivi sul totale di accantonamenti registrati nell'esercizio

8.4 Incidenza nuovi residui attivi di parte corrente su stock residui attivi di parte corrente al 31 dicembre

Totale residui attivi titoli 1, 2, 3 al 31 dicembre

Residui attivi di competenza / Stock residui attivi (%)

Rendimento

Incidenza della formazione di nuovi residui attivi in c/capitale nell'esercizio rispetto allo stock di residui attivi in c/capitale al 31 dicembre

8.5 Incidenza nuovi residui attivi in c/capitale su stock residui attivi in c/capitale al 31 dicembre

Totale residui attivi titolo 4 di competenza dell'esercizio / Totale residui attivi titolo 4 al 31 dicembre

Residui attivi di competenza / Stock residui attivi (%)

Rendimento

Incidenza della formazione di nuovi residui attivi per riduzione di attività finanziarie rispetto allo stock di residui attivi per riduzione di attività finanziarie al 31 dicembre

8.6 Incidenza nuovi residui attivi per riduzione di attività finanziarie su stock residui attivi per riduzione di attività finanziarie al 31 dicembre

Totale residui attivi titolo 5 di competenza dell'esercizio / Totale residui attivi titolo 5 al 31 dicembre

Residui attivi di competenza / Stock residui attivi (%)

Rendimento

Capacità dell'ente di provvedere al pagamento di debiti esigibili nel corso dell'esercizio nell'ambito del medesimo esercizio

9.1 Sostituzione debiti commerciali nati nell'esercizio

Acquisto di beni e servizi / Impegni di lordi e acquisto di terreni / Impegni di competenza (Macroaggregati 1.3 'Acquisto di beni e servizi' + 2.2 'Investimenti fissi lordi e acquisto di terreni')

Acquisto di terreni / Impegni di competenza (%)

Capacità dell'ente di provvedere al pagamento di debiti esigibili nel corso dell'esercizio nell'ambito del medesimo esercizio

5.2 Smaltimento debiti commerciali nei negli esercizi precedenti

Pagamenti c/residui (Macroaggregati 1.3 Acquisito di beni e servizi) + 2.2 Investimenti fissi lordi e acquisto di beni e servizi + 2.2 Investimenti fissi lordi e acquisto di servizi + 2.2 Investimenti fissi lordi e acquisto di terreni)

Unità di misura: Pagamenti in c/residui / Stock residui (%)

Rendiconto S

Capacità dell'ente di provvedere allo smaltimento dei residui relativi ad anni precedenti nel corso dell'esercizio oggetto di osservazione

5.3 Smaltimento debiti verso altre amministrazioni pubbliche nati nell'esercizio

Pagamenti di competenza [Trasferimenti correnti a Amministrazioni Pubbliche (U.1.04.01.00.000) + Trasferimenti di tributi (U.1.05.00.00.000) + Fondi perequativi (U.1.06.00.00.000) + Contributi agli investimenti a Amministrazioni pubbliche (U.2.03.01.00.000) + Altri trasferimenti in conto capitale (U.2.04.01.00.000 + U.2.04.11.00.000 + U.2.04.16.00.000 + U.2.04.21.00.000)] / Impegni di competenza [Trasferimenti correnti a Amministrazioni Pubbliche (U.1.04.01.00.000) + Trasferimenti di tributi (U.1.05.00.00.000) + Fondi perequativi (U.1.06.00.00.000) + Contributi agli investimenti a Amministrazioni pubbliche (U.2.03.01.00.000) + Altri trasferimenti in conto capitale (U.2.04.01.00.000 + U.2.04.11.00.000 + U.2.04.16.00.000 + U.2.04.21.00.000)]

Pagamenti di competenza / Impegni di competenza (%)

Rendiconto S

Capacità di smaltimento, nell'esercizio, dei debiti non commerciali di competenza del medesimo esercizio, di parte corrente e in conto capitale, maturati dall'ente nei confronti di un'altra amministrazione pubblica

5.4 Smaltimento debiti verso altre amministrazioni pubbliche nati negli esercizi precedenti

Pagamenti in c/residui [Trasferimenti correnti a Amministrazioni Pubbliche (U.1.04.01.00.000) + Trasferimenti di tributi (U.1.05.00.00.000) + Fondi perequativi (U.1.06.00.00.000) + Contributi agli investimenti a Amministrazioni pubbliche (U.2.03.01.00.000) + Altri trasferimenti in conto capitale (U.2.04.01.00.000 + U.2.04.11.00.000 + U.2.04.16.00.000 + U.2.04.21.00.000)]/stock residui al 1° gennaio [Trasferimenti correnti a Amministrazioni Pubbliche (U.1.04.01.00.000) + Trasferimenti di tributi (U.1.05.00.00.000) + Fondi perequativi (U.1.06.00.00.000) + Contributi agli investimenti a Amministrazioni pubbliche (U.2.03.01.00.000) + Altri trasferimenti in conto capitale (U.2.04.01.00.000 + U.2.04.11.00.000 + U.2.04.16.00.000 + U.2.04.21.00.000)]

Pagamenti in c/residui / Stock residui (%)

Rendiconto S

Capacità di smaltimento dello stock dei debiti non commerciali, di parte corrente e in conto capitale, maturati dall'ente nei confronti di un'altra amministrazione pubblica negli anni precedenti quello di osservazione

5.5 Indicatore annuale di tempestività dei pagamenti (di cui al comma 1, dell'articolo 9 Decreto del Presidente del Consiglio dei Ministri del 22 settembre 2014)

Somma, per ciascuna fattura emessa a titolo corrispettivo di una transazione commerciale, dei giorni effettivi intercorrenti tra la data di scadenza della fattura o richiesta equivalente di pagamento e la data di pagamento al fornitori moltiplicata per l'importo dovuto, rapportata alla somma degli importi pagati nel periodo di riferimento

Giorni

Rendiconto S

Indica, a livello annuale, la tempestività nei pagamenti da parte dell'amministrazione

10 Incidenza estinzioni anticipate debiti finanziari

Impegni per estinzioni anticipate / Debito da finanziamento al 31/12 anno precedente (2)

Impegni su stock (%)

Rendiconto S

Incidenza delle estinzioni anticipate di debiti finanziari sul totale dei debiti da finanziamento al 31/12

10.2 Incidenza estinzioni ordinarie debiti finanziari

(Totale impegni Titolo 4 della spesa - Impegni estinzioni anticipate) / Debito da finanziamento al 31/12 anno precedente (2)

Impegni su stock (%)

Rendiconto S

(2) Il debito da finanziamento è pari alla Lettera D1 dello stato patrimoniale passivo. Le Autonomie speciali che adottano il DLgs 118/2011 a decorrere dal 2016 elaborano l'indicatore a decorrere dal 2017

(2) Il debito da finanziamento è pari alla Lettera D1 dello stato patrimoniale passivo. Le Autonomie speciali che adottano il DLgs 118/2011 a decorrere dal 2016 elaborano l'indicatore a decorrere dal 2017

10.3 Sostentibilità debiti finanziari

Impiegni (Totale 1.7 Interessi passivi - Interessi anticipazioni prestiti (U.1.07.06.02.000) - Interessi per mora (U.1.07.06.02.000) - Interessi per anticipazioni prestiti (U.1.07.06.04.000) + Titolo 4 della spesa - esinzioni anticipate) -

Impiegni su accantonamenti (%)

Rendiconto S

Valutazione della sostenibilità dei debiti finanziari contratti dall'ente

10.4 Indebitamento procapite

Accantonamenti Entrate categoria (E.4.02.06.00.000) - Contributi agli investimenti direttamente destinati al rimborso di prestiti da amministrazioni pubbliche + Trasferimenti in conto capitale per assunzione di debiti dell'amministrazione da parte di amministrazioni pubbliche (E.4.03.01.00.000) + Trasferimenti in conto capitale da parte di amministrazioni pubbliche per cancellazione di debiti dell'amministrazione (E.4.03.04.00.000)) /

Debito / Popolazione residente (€)

Rendiconto S

Valutazione del livello di indebitamento pro capite dell'amministrazione

1.1 Incidenza quota libera di parte corrente nell'avanzo

Quota libera di parte corrente dell'avanzo / Avanzo di amministrazione (5)

Quota libera di parte corrente dell'avanzo / Avanzo di amministrazione (%)

Rendiconto S

(4) Da compilare solo se la voce E, dell'allegato al rendiconto concernente il risultato di amministrazione è positivo o pari a 0.(5) La quota libera di parte corrente del risultato di amministrazione è pari alla voce E riportata nell'allegato a) al rendiconto. Il risultato di amministrazione è pari alla lettera A del predetto allegato a)

1.1.2 Incidenza quota libera in capitale nell'avanzo

Quota libera in conto capitale dell'avanzo / Avanzo di amministrazione (6)

Quota libera in conto capitale dell'avanzo / Avanzo di amministrazione (%)

Rendiconto S

(4) Da compilare solo se la voce E, dell'allegato al rendiconto concernente il risultato di amministrazione è positivo o pari a 0.(6) La quota libera in capitale del risultato di amministrazione è pari alla voce D riportata nell'allegato a) al rendiconto. Il risultato di amministrazione è pari alla lettera A riportata nel predetto allegato a)

1.1.3 Incidenza quota accantonata nell'avanzo

Quota accantonata dell'avanzo / Avanzo di amministrazione (7)

Quota accantonata dell'avanzo / Avanzo di amministrazione (%)

Rendiconto S

(4) Da compilare solo se la voce E, dell'allegato al rendiconto concernente il risultato di amministrazione è positivo o pari a 0.(7) La quota accantonata del risultato di amministrazione è pari alla voce B riportata nell'allegato a) al rendiconto. Il risultato di amministrazione è pari alla lettera A del predetto allegato a)

1.1.4 Incidenza quota vincolata nell'avanzo

Quota vincolata dell'avanzo / Avanzo di amministrazione (8)

Quota vincolata dell'avanzo / Avanzo di amministrazione (%)

Rendiconto S

(4) Da compilare solo se la voce E, dell'allegato al rendiconto concernente il risultato di amministrazione è positivo o pari a 0.(8) La quota vincolata del risultato di amministrazione è pari alla voce C riportata nell'allegato a) al rendiconto. Il risultato di amministrazione è pari alla lettera A riportata nel predetto allegato a)

12 Disavanzo di amministrazione nell'esercizio

(Disavanzo di amministrazione esercizio precedente - Disavanzo di amministrazione esercizio in corso) / Totale Disavanzo esercizio precedente (3)

Rendiconto S

Quota di disavanzo ripianato nell'esercizio valutata quale differenza tra il disavanzo iniziale al 1° gennaio e quello alla fine dell'esercizio

(3) Indicatore da rappresentare solo se di importo >0. Il disavanzo è determinato facendo riferimento all'importo di cui alla lettera E dell'allegato al rendiconto riguardante il risultato di amministrazione dell'esercizio di riferimento, al netto del disavanzo da debito autorizzato e non contratto.

Macro indicatore di primo livello

Nome indicatore

Fase di osservazione e unita di misura

Tempo di osservazione

Tipo Spiegazione dell'indicatore

Note

12.2 Incremento del disavanzo rispetto all'esercizio precedente

Calcolo indicatore (Disavanzo di amministrazione esercizio in corso - Disavanzo di amministrazione esercizio precedente) / Totale Disavanzo esercizio precedente (3)

Rendiconto S

Valutazione dell'incremento del disavanzo è determinato facendo riferimento al saldo dell'esercizio al 1° gennaio

Indicatore da rappresentare solo se di importo >0

(1) Il Patrimonio Netto è pari alla Lettera A) dello stato patrimoniale passivo. Le Autonomie speciali che adottano il DLgs 118/2011 a decorrere dal 2016 elaborano l'indicatore a decorrere dal 2017 (3)

Indicatore da rappresentare solo se di importo >0. Il disavanzo è determinato facendo riferimento all'importo di cui alla lettera E dell'allegato al rendiconto riguardante il risultato di amministrazione dell'esercizio di riferimento, al netto del disavanzo da debito autorizzato e non contratto.

12.3 Sostenibilità patrimoniale del disavanzo

Totale disavanzo di amministrazione (3) / Patrimonio netto (1)

Rendiconto S

Valutazione del rapporto tra il disavanzo di amministrazione rilevato nell'esercizio e il patrimonio netto dell'ente

(1) Il Patrimonio Netto è pari alla Lettera A) dello stato patrimoniale passivo. Le Autonomie speciali che adottano il DLgs 118/2011 a decorrere dal 2016 elaborano l'indicatore a decorrere dal 2017 (3)

Indicatore da rappresentare solo se di importo >0. Il disavanzo è determinato facendo riferimento all'importo di cui alla lettera E dell'allegato al rendiconto riguardante il risultato di amministrazione dell'esercizio di riferimento, al netto del disavanzo da debito autorizzato e non contratto.

12.4 Sostenibilità disavanzo effettivamente a carico dell'esercizio

Disavanzo iscritto in spesa del conto del bilancio / Accertamenti dei titoli 1, 2 e 3 delle entrate

Rendiconto S

Valutazione della sostenibilità del disavanzo effettivamente a carico dell'esercizio quale rapporto tra il disavanzo iscritto in spesa (stanziamento definitivo) e il totale degli accertamenti per i primi tre titoli di entrata

12.5 Quota disavanzo derivante da debito autorizzato e non contratto

Disavanzo derivante da debito autorizzato e non contratto / Disavanzo di amministrazione riguardante il risultato di amministrazione presunto

Rendiconto S

Valutazione della quota di disavanzo derivante da debito autorizzato e non contratto

13.1 Debiti riconosciuti e finanziati

Importo Debiti riconosciuti e finanziati / Totale impegni titolo I e titolo II

Rendiconto S

Valutazione dello stock di debiti fuori bilancio riconosciuti e finanziari in relazione al totale degli impegni correnti e in capitale

13.2 Debiti in corso di riconoscimento

Importo debiti fuori bilancio in corso di riconoscimento / Totale accertamento entrate dei titoli 1, 2 e 3

Rendiconto S

Debiti fuori bilancio in corso di riconoscimento

Dati extraccontabili risultanti, ad esempio, dalla delibera di giunta o da schema di delibera presentato in consiglio

13.3 Debiti riconosciuti e in corso di finanziamento

Importo Debiti fuori bilancio riconosciuti e in corso di finanziamento / Totale accertamento entrate dei titoli 1, 2 e 3

Rendiconto S

Debiti riconosciuti e in corso di finanziamento

Dati extraccontabili risultanti, ad esempio, dalla delibera di consiglio con copertura differita o rinviata

14.1 Utilizzo del FPV

(Fondo pluriennale vincolato corrente e capitale iscritto in entrata del bilancio - Quota del fondo pluriennale vincolato corrente e capitale non utilizzata nel corso dell'esercizio e rinviata agli esercizi successivi) / Fondo pluriennale vincolato corrente e capitale iscritto in entrata nel bilancio

Rendiconto S

Utilizzo del FPV

Il valore del Fondo pluriennale vincolato corrente e capitale iscritto in entrata del bilancio è riferibile a quello riportato nell'allegato b dell'allegato n. 10 del DLGS n. 118/2011 alla colonna a - Fondo pluriennale vincolato al 31 dicembre dell'esercizio N-1. La Quota del Fondo pluriennale vincolato corrente e capitale non utilizzata nel corso dell'esercizio e rinviata agli esercizi successivi è riferibile a quello riportato nell'allegato b dell'allegato n. 10 del DLGS n. 118/2011 alla colonna c - Quota del fondo pluriennale vincolato al 31 dicembre dell'esercizio N-1 rinviata all'esercizio N-1 e successivi.

15. Incidenza partite di giro e come

Totale accertamenti Entrate per conto terzi e accertamenti (%)

Rendiconto S

Valutazione dell'incidenza delle

terzi in entrata

entrate per partite di giro e conto terzi sul totale delle entrate correnti

partite di giro - Finanziamento della gestione sanitaria dalla gestione ordinaria della Regione (E.9.01.04.00.000)- Reintegro disponibilità dal conto sanità al conto non sanità della Regione (E.9.01.99.04.000) - Reintegro disponibilità dal conto non sanità al conto sanità della Regione (E.9.01.99.05.000)- Anticipazioni sanità della tesoreria statale (E.9.01.99.02.000)/ Totale

Valutazione dell'incidenza delle spese per partite di giro e conto terzi sul totale delle spese correnti

15.2 Incidenza partite di giro e conto terzi in uscita
 accordamenti primari titoli di entrata
 Totale Impegni Uscite per conto terzi e partite di giro - Trasferimento di risorse dalla gestione ordinaria alla gestione sanitaria della Regione (U.7.01.04.00.000)- Integrazione disponibilità dal conto sanità al conto non sanità della Regione (U.7.01.99.04.000)- Integrazione disponibilità dal conto non sanità al conto sanità della Regione (U.7.01.99.05.000)- Chiusura anticipazioni sanità della tesoreria statale (U.7.01.99.02.000)/ Totale Impegni primo titolo di spesa

	impegni (%)	Rendiconto	S
partite di giro - Finanziamento della gestione sanitaria dalla gestione ordinaria della Regione (E.9.01.04.00.000)- Reintegro disponibilità dal conto sanità al conto non sanità della Regione (E.9.01.99.04.000) - Reintegro disponibilità dal conto non sanità al conto sanità della Regione (E.9.01.99.05.000)- Anticipazioni sanità della tesoreria statale (E.9.01.99.02.000)/ Totale			
accordamenti primari titoli di entrata			
Totale Impegni Uscite per conto terzi e partite di giro - Trasferimento di risorse dalla gestione ordinaria alla gestione sanitaria della Regione (U.7.01.04.00.000)- Integrazione disponibilità dal conto sanità al conto non sanità della Regione (U.7.01.99.04.000)- Integrazione disponibilità dal conto non sanità al conto sanità della Regione (U.7.01.99.05.000)- Chiusura anticipazioni sanità della tesoreria statale (U.7.01.99.02.000)/ Totale Impegni primo titolo di spesa			

IL DIRIGENTE
 (Dr. Giuseppe Greco)



REGIONE SICILIANA
ENTE DI SVILUPPO AGRICOLO
Via Libertà nr. 203 - C.F. 80830820826
90143 Palermo (PA)

VERBALE DEL COLLEGIO STRAORDINARIO DEI REVISORI DEI CONTI

VERBALE n. 10 del 28/04/2023

In data 28/04/2023 alle ore 10,00, presso la sede legale degli uffici amministrativi dell'E.S.A. Ente Sviluppo Agricolo, in Palermo, via Libertà n° 203, si è riunito, previa regolare convocazione, il Collegio Straordinario dei Revisori dei Conti, nelle persone di:

Dot. Caterina Agate	Presidente	Presente
Dot. Eustachio Cilea	Componente	Presente
Dot. Vincenzo Marinello	Componente	Presente

Per procedere alla trattazione del seguente ordine del giorno:

- Verifica Rendiconto 2022
- Varie ed eventuali.

Il Collegio, preliminarmente, acquisisce al proprio protocollo la seguente posta e documentazione:

Ns. prot. n. 36 del 28/04/2023 - Nota Servizio Sviluppo prot. n. 3461 del 26/04/2023 - oggetto: "Crediti e debiti reciproci tra Ente e la Società partecipata";

Ns. prot. n. 37 del 28/04/2023 - Nota Area AA.GG. prot. n. 3462 del 26/04/2023 - oggetto: "Debiti Fuori Bilancio";

Ns. prot. n. 38 del 28/04/2023 - Nota mail Dr. Giuseppe Fasciana prot. gen.le n. 3469 del 27/04/2023 - "Dichiarazione IVA 2023";

Ns. nota n. 39 del 28/04/2023 - Circolare n. 12 del Dipartimento Bilancio prot. n. 40145 del 21/04/2023 "Analisi e valutazione della spesa degli Enti e Organismi regionali - anno 2023" acquisita al prot. gen. ESA 3424 del 24/04/2023;

Ns. nota n. 40 del 28/04/2023 - Nota Area AA.GG. prot. n. 3501 del 27/04/2023 - Oggetto: "Accantonamento fondo rinnovo contrattuale personale ESA" - Attestazione.-

Ns. nota n. 41 del 28/04/2023 - Nota Area AA.GG. prot. n. 3502 del 27/04/2023 - Oggetto: "Copertura finanziaria - Fondo accantonamento contenzioso e spese legali" - Attestazione.-

Ns. nota n. 42 del 28/04/2023 - mail del Dr. Franco Greco del 27/04/2023 - Oggetto: "Oneri scaturenti dal contenzioso OTD al 24/04/2023";

Il Collegio passa al secondo punto all'O.d.G.: verifica Bilancio Consuntivo es. finanziario 2022, ultimati i lavori si definisce la relazione che viene allegata sotto la lettera "A" per farne parte integrante e sostanziale del presente verbale

Alle ore 14.00 viene chiuso il presente verbale, dando mandato alla segretaria di provvedere a tutti gli adempimenti previsti e necessari, in conformità allo statuto e alle leggi vigenti in materia.


Letto, confermato e sottoscritto.

Il Collegio dei Revisori dei conti

Dott. Caterina Agate

Dott. Eustachio Cilea

Dott. Vincenzo Marinello


(Presidente)
(Componente)
(Componente)



REGIONE SICILIANA**ENTE DI SVILUPPO AGRARIO
RELAZIONE DEL COLLEGIO DEI REVISORI DEI CONTI
AL RENDICONTO GENERALE PER L'ESERCIZIO 2022**

Il rendiconto generale dell'esercizio 2022:

- è stato trasmesso per il parere di competenza con nota prot. 3408 del 24/04/2023;
- si precisa che nel corso del 2021 la Giunta Regionale di Governo ha approvato i Rendiconti generali dall'esercizio 2009 all'esercizio 2020, giuste deliberazioni da n. 535 a n. 546 del 11 dicembre 2021, non risulta invece ancora approvato il Rendiconto dell'esercizio 2021, approvato con delibera CdA n. 30 del 23/06/2022 e trasmesso dal servizio Vigilanza dell'Assessorato all'Agricoltura all'Assessore Regionale dell'Agricoltura per l'inserimento all'ord. g. della seduta della giunta con prot. 124043 del 06/09/2022;
- In data ~~22/04/2023~~ con delibera ~~n. 13165~~ è stato approvato il riaccertamento ordinario dei residui al 31/12/2022, completo del parere di competenza del Collegio reso nel corso della seduta del 20/04/2023;

La proposta di "Approvazione Rendiconto anno 2022"

si compone dei seguenti documenti:

- o Schema delibera Rendiconto 2022;
- o conto del bilancio - allegato 10 D.Lgs. 118/2011;

ed è corredata dai seguenti allegati disposti dalla legge e necessari per il controllo:

1. Relazione sulla gestione
 2. Nota integrativa
 3. Prospetto relativo al Fondo indennità di anzianità personale
 4. Prospetto FCDE
 5. Prospetto composizione fondi risultato di amministrazione
 6. Prospetto dotazione organica
 7. PEG Entrate
 8. PEG Uscite
 9. Elenco residui attivi
 10. Elenco residui passivi
 11. Prospetto riunificazione
 12. Attestazione fondo comenzioso
 13. Attestazione fondo TFS personale ex EAS
 14. Inventario generale
 15. Conto del tesoriere
 16. Siope entrate
 17. Siope uscite
 18. Indicatori di bilancio
- Si precisa che:

- non è stata trasmessa la richiesta nota informativa asseverata contenente la verifica dei crediti e dei debiti reciproci tra ente e società partecipate (art. 11, comma 6 lett. l del D.Lgs. 118/2011). È stata invece trasmessa la nota prot. 3461 del 26/04/2023 con la quale si conferma in toto quanto già comunicato a codesto Collegio con nota prot. 10835/DG del 19/09/2018. Si tiene conto, altresì, della nota prot. 13316/DG del 27/11/2019 contenente lo stato delle società partecipate, con la quale si comunicava che, in merito all'unica società

partecipata, denominata Edilizia Economica e popolare di Catania spa, in liquidazione dal 21/05/1981, viste le notizie frammentarie acquisite *non può essere espresso in ordine all'asseverazione contenente la verifica dei crediti e dei debiti reciproci tra l'Ente e le società partecipate, nella considerazione che nulla risulta variato dalla suddetta nota.* Nella stessa nota il dirigente fa presente che già con note n. 6664 del 06/06/2019 e n. 12573 del 13/11/2019, veniva indicato al Consiglio di Amministrazione pro-tempore e alla Direzione Generale il percorso più idoneo per l'alienazione delle superiori quote. Veniva inoltre trasmessa una ulteriore nota prot. 7924 del 03/08/2021 con la quale si chiedevano le determinazioni da adottare alla Direzione Generale.

- nel corso dell'esercizio 2022 sono stati riconosciuti i seguenti debiti fuori bilancio scaturenti quasi totalmente da sentenze:

Elenco dei Debiti fuori bilancio riconosciuti nell' anno 2022		
deliberazioni nn.	riconoscimento debito fuori bilancio	importo
n. 12 del 03/03/2022	Sentenza Tribunale di Palermo - Sezione Lavoro n. 264/2020. Ricorso promosso contro l'E.S.A. dal dipendente Dott. Greco Giuseppe per il pagamento delle differenze retributive oltre spese legali.	€ 94.525,01
n. 1 del 03/03/2022	Russo Vincenzo c/Ente Sviluppo Agricolo: esecuzione atto di precetto su sentenza n. 234 del 2015 Corte di Appello di Palermo - R.G. 1390/2007, pubblicata il 16/02/2015, passata in giudicato.	€ 50.219,19
n. 2 del 03/03/2022	Causa Rinaudo Pasquale e Brucato Alfonsina c/Ente Sviluppo Agricolo, I.C.E.S.E.T. S.p.a. ed ENEL. Assegnazione somma € 3.247,52 per la liquidazione della parcella dell'Avv. Salvatore Porracciolo per l'attività professionale svolta nell'interesse dell'E.S.A.	€ 3.247,52
n. 3 del 03/03/2022	Causa Ercolani Filippo c/Comune di Condò - Provincia Regionale di Messina (oggi Città Metropolitana di Messina) - Ente Sviluppo Agricolo: Assegnazione somme per il rimborso in favore della Città Metropolitana di Messina del 50% delle somme a questa pignorate in esecuzione della n° 663/2016 del 14.11.2016 della Corte di Appello di Messina-R.G. 625/2014, giusta Ordinanza di assegnazione R.G. n. 1447/2017	€ 15.149,01
n. 5 del 03/03/2022	Sigg.ri Spatola Ornella, Spatola Carmelo e Aprile Giuseppe: Tribunale di Ragusa Sez. I - R.G. n°2643/2017: Convalida di sfratto per morosità dei locali siti in Scicli in Via degli Ulivi n° 10 adibiti ad uffici della S.O.P.A.T. n° 34 di Scicli ed emissione decreto ingiuntivo n° 1205/17 del 04/07/2017. Assegnazione somme per il pagamento delle spese relative all'intimazione.	€ 1.912,34

n. 6 del 03/03/2022	Tribunale di Palermo sez. lavoro - Bivona Giuseppe c/ESA R.G. 6173/10 - esecuzione sentenza n° 1668/15 del 18.06.2015 - Atto di Precetto - pagamento somme	€ 1.677,79
n. 7 del 03/03/2022	Ditta La Nuova Girgenti S.l. di Giuseppina Casucci di Agrigento: D.I. n° 1010/2017 del 07.11.2017 emesso dal Tribunale di Agrigento il 06.11.2017, notificato il 14.11.2017. Assegnazione somme per il pagamento delle spese del procedimento monitorio e del rimborso della tassa di registro del D.I. n° 372/2016 del Tribunale di Agrigento	€ 1.959,09
n. 8 del 03/03/2022	Tribunale di Palermo - sez. lavoro - ricorso ad istanza del Sig. Farina Sergio c/E.S.A. - esecuzione sentenza n. 779/2021	€ 13.254,59
n. 9 del 03/03/2022	Corte di Appello di Palermo - sez. lavoro - ricorso ad istanza del Dr. Fabio Gioia c/E.S.A. - esecuzione sentenza n. 13/2020	€ 17.263,62
n. 13 del 03/03/2022	Atto di precetto F.Ill. Ancione S.r.l. notificato il 25/10/2017: Assegnazione somme in favore della F.Ill Ancione S.r.l. in esecuzione dell'Ordinanza emessa dal Tribunale di Ragusa in data 07/12/2016 nel procedimento Es. Mob.724/2016.	€ 2.767,46
n. 36 del 09/08/2022	Assegnazione somme per il pagamento del compenso dell'Avv. Cirino Gallo per l'assistenza professionale prestata in favore dell'E.S.A. nel contenzioso c/Maurigi Francesco, S.C.A.R.L. Mediterranea Allevamenti in Liquidazione ed Eredi Battiato Michele - Corte di Appello di Palermo - Sez. Terza Civile: sentenza n. 1737/2017	€ 20.806,61
n. 38 del 09/08/2022	Tribunale di Palermo sez. lavoro - Bivona Giuseppe c/E.S.A. - esecuzione sentenza n. 1668/2015 del 18.06.2015 - Atto di Precetto - pagamento somme	€ 1.853,93
n. 35 del 09/08/2022	Riconoscimento legittimità debito fuori bilancio - Tribunale di Palermo Sezione Lavoro - esecuzione sentenza n. 4871/2021 Dott.ssa Castiglia Maria Concetta C/E.S.A.	€ 110.664,35
n. 39 del 09/08/2022	Tribunale di Palermo - sez. lavoro - ricorso ad istanza del Sigg. Di Giovanni Franco, Intrivici Michelangelo, Gambino Vincenzo, Di Mariano Domenico c/E.S.A. - esecuzione sentenza n. 856/2021 - Riconoscimento debito fuori bilancio.	€ 90.725,19
n. 42 del 09/08/2022	Pagamento fattura n. 1857 del 29-11-2001 Ditta Due Emme di Mastro Simone M. & C. s.a.s. - di € 516,60 I.V.A. compresa - Riconoscimento debito fuori bilancio: lett. e), comma 1, dell'art. 73 del D.Lgs. 119/2011.	€ 515,60

n. 43 del 09/08/2022	Pagamento fattura n. 3/E del 29-11-2001 Ditta Soc. Coop. La Roccia e r.l. per € 3.270,82 I.V.A. compresa - Riconoscimento debito fuori bilancio lett.e), comma 1, dell'art. 73 del D.Lgs. 118/2011.	€ 3.270,82
n. 40 del 09/08/2022	SIDRA S.p.a. c/E.S.A. Giudice di Pace di Catania - esecuzione sentenza n. 275 del 08.02.2022.	€ 6.215,58
n. 37 del 09/08/2022	Patti Del Piraino Li Castri Attilio ed altri c/E.S.A.- Ass. Agricoltura e Foreste della Reg. Siciliana: Corte di Appello di Palermo - Prima Sez. Civile - R.G. n. 1806/2010 - Sentenza n. 10/2016 pubblicata il 13.01.2016, notificata il 19.11.2021 munita di formula esecutiva apposta in data 09.02.2016. Assegnazione somme per l'esecuzione della sentenza in favore degli appellanti.	€ 13.323,55
n. 57 del 29/11/2022	Calogero Alaimo + 5 - esecuzione Sentenza Corte di Appello di Caltanissetta n° 516/2020 R.G. 131/2019	€ 130.489,32
n. 58 del 29/11/2022	Costa Antonio - esecuzione Sentenza Corte di Appello di Caltanissetta n° 585/2020 R.G. 74/2019	€ 23.389,89
n. 59 del 29/11/2022	Albicocco Alessandro esecuzione sentenza corte di appello n. 572/2020	€ 23.389,89
n. 60 del 29/11/2022	Sollami Michele - esecuzione sentenza corte di appello n. 571/2020	€ 23.389,89
n. 51 del 28/11/2022	Adamo Leonardo ed altri - corte di appello di PA - esecuzione sentenza n. 260/2021	€ 111.235,38
n. 62 del 20/12/2022	Alosi Santo - giud Trib. Di Barcellona P.G. - esecuzione sentenza n. 8/2022	€ 17.151,89
	TOTALE	€ 778.397,51

- dopo la chiusura dell'esercizio ed entro la data di formazione dello schema di rendiconto sono stati segnalati i seguenti debiti fuori bilancio in attesa di riconoscimento:

Proposte deliberative Debiti fuori bilancio in attesa di riconoscimento	
Nicola Rita La Duca c/E.S.A. - Esecuzione sentenza n° 693/2022 sfavorevole per l'Ente - Corte di Appello di Messina - Sezione Lavoro - sfavorevole per l'Ente - Riconoscimento debito fuori bilancio.	€ 50.882,22
OTD Scarantino Filippo c/E.S.A. - Esecuzione sentenza n° 147/2022 del 04/04/2022 Corte di Appello sfavorevole per l'Ente - Riconoscimento debito fuori bilancio.	€ 33.337,28
AVIOGAS Sicilia S.r.l. Unipersonale: Tribunale Civile di Messina - R.G. n° 3980/2017 Decreto Ingiuntivo n° 1459/17 del 03.08.2017, notificato il 30.08.2017. Assegnazione somme per il pagamento delle spese del procedimento monitorio. Riconoscimento debito fuori bilancio.-	€ 1.886,37

Alestra Ignazio, Badalucco Marco, Blunda Salvatore, Bologna Liborio, Calandra Bartolomeo, Campo Salvatore, Cottone Giuseppe, Di Giorgi Giuseppe, Grammatico Giovanni, Miriocco Pietro, Navetta Gaspare, Pizzolato Vincenzo, Salerno Giacomo, Schifano Antonio, Scimemi Nicolò, Stabile Michele Felice, Tartaro Giuseppe, Vultaggio Stefano c/E.S.A. - Esecuzione Sentenza n° 488/2022 sfavorevole per l'Ente emessa il 10.11.2022 - Tribunale di Trapani Sez. Lavoro - iscritta R.G. 2878/2021- Riconoscimento debito fuori bilancio.-	€ 184.822,62
Palumbo Nicolò c/E.S.A. - Esecuzione Sentenza n. 920/2022 Tribunale di Agrigento - Sezione Lavoro - sfavorevole per l'Ente - Riconoscimento debito fuori bilancio.	€ 36.030,40
Madonia Filippo Neri c/E.S.A. - Esecuzione sentenza n° 253/2022 - Tribunale di Palermo Sezione Lavoro sfavorevole per l'Ente - Riconoscimento debito fuori bilancio.	€ 68.283,26
Mancino Settimo, Colombo Giuseppe, Marciano Rosario, Vizzini Gabriella, Madonia Filippo Neri, Greco Giacomina, Renda Diego e Ferruzza Giuseppe c/E.S.A. - Esecuzione Sentenza n. 2063/2022 Tribunale di Palermo Sezione Lavoro R.G. 2793/2011 sfavorevole per l'Ente - Riconoscimento debito fuori bilancio.	€ 14.079,98
Butticè Salvatore c/E.S.A. - Esecuzione Sentenza n.498/2021 del 20/04/2021 resa dal Tribunale di Agrigento sfavorevole per l'Ente - Riconoscimento debito fuori bilancio.	€ 24.430,38
Meli Giuseppe c/E.S.A. - Esecuzione Sentenza n.497/2021 del 20/04/2021 resa dal Tribunale di Agrigento sfavorevole per l'Ente - Riconoscimento debito fuori bilancio	€ 24.430,38
Zirillo Vincenzo c/E.S.A. - Esecuzione Sentenza n.975/2020 del 10/11/2020 resa dal Tribunale di Agrigento sfavorevole per l'Ente - Riconoscimento debito fuori bilancio -	€ 24.312,93
Alba Pasquale c/E.S.A. Esecuzione Sentenza n.34/2021 del 19/01/2021 resa dal Tribunale di Agrigento sfavorevole per l'Ente - Riconoscimento debito fuori bilancio -	€ 24.311,32
Patti Pietro c/E.S.A. - Esecuzione Sentenza n. 82/2021 del 02/02/2021 resa dal Tribunale di Agrigento sfavorevole per l'Ente - Riconoscimento debito fuori bilancio	€ 24.430,84
Mancuso Leonardo c/E.S.A. - Esecuzione Sentenza n.44/2021 del 20/01/2021 resa dal Tribunale di Agrigento sfavorevole per l'Ente - Riconoscimento debito fuori bilancio.	€ 24.311,31
TOTALE	€ 535.549,29

Si rappresenta che l'esistenza dei c.d. d.f.b. rileva certamente carenze organizzative che hanno consentito il verificarsi di situazioni anomale, alle quali l'amministrazione dell'ente deve porre attenzione e rimedio; i debiti fuori bilancio, ancorché previsti dal TUEL, non possono infatti essere considerati come fatti fisiologici, della gestione ordinaria dell'ente. Si invita pertanto l'Ente ad un attento monitoraggio dell'attività gestionale, al fine di consentire di cogliere con immediatezza l'eventuale verificarsi di potenziali d.f.b. al fine di disporre una rapida correzione a presidio degli

effetti sugli equilibri finanziari del bilancio e delle responsabilità dei soggetti che hanno consentito il verificarsi dell'anomalia.

Si prende preliminarmente atto che il Rendiconto Generale al 31/12/2022 è stato redatto nel rispetto dei principi contabili di cui al D. lgs n. 118/2011 e modificazioni di cui al D. Lgs. 126/2014.

Gestione finanziaria

Si prende atto che il bilancio di previsione 2022/2024 è stato approvato dal CdA dell'Esa con deliberazione N.32 del 29/06/2022, nonché dalla Giunta Regionale di Governo con deliberazione n. 429 del 8 agosto 2022. I dati di previsione definitiva risultano variati rispetto a quelli iniziali dall'utilizzo di parte di avanzo di amministrazione del consuntivo 2021 destinato alla copertura del pagamento del tfr personale esa prelevato dal rispettivo fondo, nonché dall'aumento dello stanziamento di alcune partite di giro, come da prospetto di conciliazione prodotto dall'ufficio finanziario, allegato al rendiconto generale al n. 13.

Esaminando dettagliatamente i titoli e le singole categorie di entrata e di spesa si rileva quanto segue:

RIEPILOGO GENERALE DELLE ENTRATE

COMPETENZA

Titolo	Descrizione	Previsione iniziale 2022	Prev. Definitiva	Accertamenti	Riscossioni	da riscuotere
	Avanzo di Amministrazione		1.200.000,00			
1	Entrate Correnti di natura tributaria					
2	Trasferimenti Correnti	20.992.339,50	26.648.905,16	26.014.204,50	25.590.144,31	434.060,19
3	Entrate Extratributarie	666.500,00	1.050.894,37	734.958,40	564.185,81	170.773,59
4	Entrate in Conto Capitale	2.424.340,12	2.311.690,93	1.630.174,23		1.630.174,23
5	Entrate da riduzione di attività finanziarie					
6	Accessione di prestiti					
7	Anticipazioni di Istituto Tesoriere/Cassiere					
9	Entrate per conto terzi e partite di giro	11.725.227,39	13.430.523,56	7.025.199,31	5.251.430,57	1.771.768,74
	Totale delle Entrate	35.808.487,01	44.642.203,42	35.404.537,44	31.397.760,69	4.086.776,75

RESIDUI ATTIVI

RESIDUI ATTIVI						
Titolo	Descrizione	Residui al 01/01/2022	variazioni	residui netti	riscossioni	da riscuotere
	Avanzo di Amministrazione					
1	Entrate Correnti di natura tributaria	178.445,85		178.445,85		178.445,85
2	Trasferimenti Correnti	874.042,06	105.950,60	768.095,46	205.878,72	562.217,74
3	Entrate Extrabudgetarie	3.157.571,40	394.938,53	2.762.414,85	5.604,27	2.756.810,58
4	Entrate in Conto Capitale	1.200.246,00		1.200.246,00	13.718,32	1.186.527,68
5	Entrate da riduzione di attività finanziarie					
6	Accessione di prestiti					
7	Anticipazioni da Istituto Tesoriere/Cassiere					
8	Entrate per conto terzi e Partite di giro	8.972.231,85		8.972.231,85	156.102,45	8.816.129,40
	Totale delle Entrate	14.382.342,16	500.907,13	13.702.989,16	381.303,76	13.500.131,25

RIEPILOGO GENERALE DELLE SPESE

COMPETENZA

SPESE						
Titolo	Descrizione	Previsione iniziale 2022	Prev. Definitiva	Impegni	Pagamenti	da pagare
	Disavanzo di Amministrazione	1.353.557,14	1.353.557,14			
1	Spese Correnti	20.905.282,36	28.131.884,72	27.944.890,37	21.347.709,41	6.597.180,96
2	Spese in Conto Capitale	2.424.340,12	1.726.138,00	1.630.174,23	151.789,92	1.478.384,31
3	Spese per incremento attività finanziarie					
4	Rimborso prestiti					
5	Chiusura anticipazioni ricevute da Istituto Tesoriere/Cassiere					
7	Uscite per conto terzi e partite di giro	11.725.227,39	13.430.623,56	7.025.199,31	4.707.317,26	2.317.881,95
	Totale delle Spese	35.808.407,01	44.642.203,42	36.600.253,91	26.206.817,59	10.593.446,82

RESIDUI PASSIVI

RESIDUI PASSIVI						
TITOLO	Descrizione	Residui al 01/01/2022	residui eliminati	residui netti	Pagamenti	da pagare
	Disavanzo di Amministrazione					
1	Spese Correnti	7.134.983,96	963.860,73	6.171.123,23	2.241.376,46	3.929.746,77
2	Spese in Conto Capitale	2.902.865,73	60.933,61	2.841.932,12	379.020,73	2.462.909,39
3	Spese per incremento attività finanziarie					
4	Rimborsi prestiti					
5	Chiusura anticipazioni ricevute da Istituto Tesoriere/Cassiere					
7	Uscite per conto terzi e partite di giro	4.042.777,97		4.042.777,97	724.586,89	3.318.191,08
	Totale delle Spese	14.080.627,66	1.024.796,34	13.055.831,32	3.344.997,08	9.710.834,24

I dati riportati nella delibera concordano con quelli del Bilancio.

Analisi delle Entrate

Le entrate di competenza definitive, previste per complessivi euro 44.642.203,42 hanno dato luogo ad accertamenti per euro 35.404.537,44, riscossioni per euro 31.397.760,69 e sono rimasti da riscuotere euro 4.006.776,75.

Esaminando i singoli titoli di entrata si riscontra quanto segue:

TITOLO II - TRASFERIMENTI CORRENTI

La previsione definitiva di € 26.648.995,16 è stata accertata per € 26.014.204,50.

TITOLO III - ENTRATE EXTRATRIBUTARIE

La previsione definitiva di € 1.050.894,37 è stata accertata per euro 734.959,40.

TITOLO IV - ENTRATE IN CONTO CAPITALE

La previsione definitiva di euro 2.311.690,33 è stata accertata per € 1.630.174,23.

TITOLO IX ENTRATE PER CONTO TERZI E PARTITE DI GIRO

Su una previsione complessiva definitiva di euro 13.430.623,56, sono stati accertati euro 7.025.199,31.

Le Partite di giro trovano corrispondenza nella parte II Spese, Titolo V del Bilancio, per cui non influiscono sul risultato economico finanziario dell'esercizio.

Analisi delle Spese

Le spese di competenza previste in euro 44.642.203,42, hanno dato luogo ad impegni per euro 36.600.263,91, di cui pagati euro 26.206.817,09 e da pagare euro 10.393.446,82.

TITOLO I° - SPESE CORRENTI

La previsione definitiva di euro 28.131.884,72 è stata impegnata per € 27.944.890,37. Gli importi pagati sono stati pari ad € 21.347.709,41.

TITOLO II° - SPESE IN CONTO CAPITALE

La previsione definitiva di euro 1.726.138,00 è stata impegnata per euro 1.630.174,23. Gli importi pagati sono stati pari ad € 151.780,92.

TITOLO VII° - PARTITE DI GIRO

Su una previsione complessiva di euro 13.430.623,56, sono stati impegnati euro 7.025.199,31. Gli importi pagati sono stati pari ad € 4.707.317,76.

La situazione riepilogativa dei residui è la seguente:

	Residui attivi	Residui passivi
Residui al 01/01/2022	€ 14.382.342,16	€ 14.080.627,66
Residui riscossi e pagati	€ 381.303,76	€ 3.344.997,08
Residui radiati	€ 500.907,19	€ 1.024.796,34
Differenza	€ 13.500.131,25	€ 9.710.834,24
Residui dell'esercizio 2022	€ 4.006.776,75	€ 10.393.446,82
Totale residui al 31/12/2022	€ 17.506.908,00	€ 20.104.281,06

I residui attivi e passivi afferenti l'esercizio in esame concordano con quelli riportati nella situazione amministrativa e nella situazione patrimoniale.

Saldo di cassa

Il saldo di cassa al 31/12/2022 risulta così determinato:

SALDO DI CASSA	In conto		Totale
	RESIDUI	COMPETENZA	
Fondo di cassa 1° gennaio			€ 20.303.127,21
Riscossioni	€ 381.303,76	€ 31.397.760,89	€ 31.779.064,65
Pagamenti	€ 3.344.997,08	€ 26.206.817,08	€ 29.551.814,17
Fondo di cassa al 31 dicembre			22.531.377,49
Pagamenti per azioni esecutive non regolarizzate al 31 dicembre			0,00
Differenza			22.531.377,49

Il fondo di cassa al 31/12/2022 concorda con quello comunicato dall'Istituto tesoriere al 31 dicembre 2022, come si evince dal conto del Tesoriere al 31.12.2022 allegato al rendiconto.

Risultato della gestione di competenza

Il risultato della gestione di competenza presenta un disavanzo di Euro 1.195.726,47, come risulta dai seguenti elementi:

RISULTATO DELLA GESTIONE DI COMPETENZA	
	2022
Accertamenti di competenza	35.404.537,44
Impegni di competenza	36.600.263,91
Avanzo di competenza	-1.195.726,47

così dettagliati:

DETTAGLIO GESTIONE COMPETENZA		
		2022
Riscossioni	(+)	31.397.760,69
Pagamenti	(-)	26.206.817,09
<i>Differenza</i>	<i>[A]</i>	<i>5.190.943,60</i>
fondo pluriennale vincolato entrata	(+)	0,00
fondo pluriennale vincolato spesa	(-)	0,00
<i>Differenza</i>	<i>[B]</i>	<i>0,00</i>
Residui attivi	(+)	4.006.776,75
Residui passivi	(-)	10.393.446,82
<i>Differenza</i>	<i>[C]</i>	<i>-6.386.670,07</i>
Disavanzo di competenza		-1.195.726,47

Il suddetto disavanzo ha trovato copertura nell'utilizzo dell'avanzo di amministrazione 2021 per € 1.200.000,00; è stato infatti applicato nello stanziamento definitivo di bilancio l'importo di € 1.200.000,00 per "Utilizzo avanzo", giusta deliberazione CdA n. 56 del 29/11/2022.

EQUILIBRIO ECONOMICO FINANZIARIO	
2021	
EQUILIBRIO DI PARTE CORRENTE	
Entrate titolo I	
Entrate titolo II	28.014.204,50
Entrate titolo III	734.959,40
Totale titoli (I+II+III) (A)	26.749.163,90
Spese titolo I (B)	27.944.690,37
Rimborso prestiti parte del Titolo III* (C)	
Differenza di parte corrente (D=A-B-C)	1.195.726,47
FPV di parte corrente iniziale (+)	
FPV di parte corrente finale (-)	
FPV differenza (E)	0,00
Utilizzo avanzo di amm.ne appl. alla spesa corrente (+) ovvero copertura disavanzo (-) (F)	1.200.000,00
Entrate diverse destinate a spese correnti (G) di cui:	0,00
Contributo per permessi di costruire	
Altre entrate (specificare)	
Entrate correnti destinate a spesa di investimento (H) di cui:	0,00
Proventi da sanzioni violazioni al CdS	
Altre entrate (specificare)	
Entrate diverse utilizzate per rimborso quote capitale (I)	
Saldo di parte corrente al netto delle variazioni (D+E+F+G-H+I)	4.273,53
EQUILIBRIO DI PARTE CAPITALE	
Entrate titolo IV	1.630.174,23
Entrate titolo V**	
Totale titoli (IV+V) (M)	1.630.174,23
Spese titolo II (N)	1.630.174,23
Differenza di parte capitale (P=M-N)	0,00
Entrate capitale destinate a spese correnti (G)	0,00
Entrate correnti destinate a spesa di investimento (H)	0,00
Fondo pluriennale vincolato conto capitale (I)	
Entrate diverse utilizzate per rimborso quote capitale (L)	0,00
Utilizzo avanzo di amministrazione applicato alla spesa in conto capitale [eventuale] (Q)	0,00
Saldo di parte capitale al netto delle variazioni (P-G+H+I-L+Q)	0,00
Risultato di competenza	4.273,53
Risorse accantonate stanziare nel bilancio 2021	
EQUILIBRIO COMPLESSIVO	4.273,53

E' stata verificata l'esatta corrispondenza tra le entrate a destinazione specifica o vincolata e le relative spese impegnate in conformità alle disposizioni di legge come si desume dal seguente

prospetto:

cap 14/42/112	Contributi da parte della regione per l'attività di meccanizzazione agricola (cap. 147326);	8.872.313,31
Parte Entrate	Proventi derivanti dalla meccanizzazione agricola; Entrate provenienti dalla vendita mezzi agricoli.	261.257,95
	TOTALE	111.652,00
Cap 118 Parte Uscite	Spese per lavori meccanici in agricoltura, anche a richiesta dei conduttori dei terreni agricoli	9.245.223,26
		9.173.121,62

Risultato di amministrazione

Il risultato di amministrazione dell'esercizio 2022, presenta un avanzo di Euro 19.933.004,43, come risulta dai seguenti elementi:

RISULTATO DI AMMINISTRAZIONE			
	In conto		Totale
	RESIDUI	COMPETENZA	
Fondo di cassa al 1° gennaio 2022			20.303.127,21
RISCOSSIONI	381.303,76	31.397.760,69	31.779.064,45
PAGAMENTI	3.344.967,08	28.206.817,09	29.551.814,17
Fondo di cassa al 31 dicembre 2022			12.550.577,43
PAGAMENTI per azioni esecutive non regolarizzate al 31 dicembre			0,00
<i>Differenza</i>			22.430.577,43
RESIDUI ATTIVI	13.500.131,25	4.006.776,75	17.506.908,00
RESIDUI PASSIVI	9.710.834,24	10.393.446,82	20.104.281,06
<i>Differenza</i>			-2.597.373,06
FPV per spese correnti			0,00
FPV per spese in conto capitale			0,00
Avanzo d'amministrazione al 31 dicembre 2022			19.933.004,43

Tale avanzo risulta destinato come segue:

Risultato di amministrazione al 31/12/2022	19.933.004,43
Parte accantonata	
Fondo crediti di dubbia esigibilità	€ 1.221.737,58
Fondo contenzioso	€ 1.910.784,37
Altri accantonamenti	€ 280.277,70
Totale parte accantonata	€ 3.412.799,65
Parte vincolata	
Vincoli derivanti da leggi e dai principi contabili	€ 13.417.070,07
Altri vincoli	€ 3.079.001,13
Totale parte vincolata	€ 16.496.071,20
Totale parte disponibile	€ 24.133,58

Nello specifico i fondi accantonati e vincolati sono di seguito specificati:

descrizione	importo al 31/12/2022
Indennità di anzianità spettante ai dipendenti cessati dal servizio	€ 12.326.490,20
Fondo TFR personale ex EAS	€ 697.432,59
Fondo speciale rinnovo contrattuale	€ 3.079.001,13
Fondo indennità anzianità personale O.T.I., guardiani dighe e addetti alle pulizie	€ 393.147,28
Fondo soccombenza liti e spese legali	€ 1.910.784,37
Fondo Crediti di dubbia Esigibilità (FCDE)	€ 1.221.737,58
Fondo di Riserva	€ 280.277,70
Totale	€ 19.908.870,85

La quantificazione dei fondi collegati alle spese del personale concordano con le quantificazioni prodotte dai relativi uffici, allegate al Consuntivo, nonché a quanto precisato con nota prot. n. 3501 del 27/04/2023 a firma del dirigente reggente dell'A.A.G.G.

Il FCDE è stato quantificato in € 1.221.737,58, corrispondente alla media semplice del rapporto tra gli incassi in c/residui e l'importo dei residui all'inizio di ogni anno degli ultimi 5 esercizi, come dettagliatamente descritto nella tabella allegata al consuntivo e nella Nota Integrativa.

Tale accantonamento non è stato oggetto di impegno e genera un'economia di bilancio che confluisce nel risultato di amministrazione come quota vincolata accantonata.

Altro fondo che è stato adeguato a rendiconto è il fondo di riserva, che è stato determinato al minimo consentito per legge pari allo 1% del totale delle spese correnti inizialmente previste in bilancio; tale fondo è stato determinato in € 280.277,70. La metà della quota minima può essere riservata alla copertura di eventuali spese non prevedibili, la cui mancata effettuazione comporta danni certi all'amministrazione.

Si rileva che risulta ridotto rispetto all'esercizio precedente il "Fondo soccombenza liti e spese legali" a € 1.910.784,37, come da attestazione del Responsabile dell'Ufficio Legale, nota prot. 3197 del 18/04/2023, come integrata dalla relazione di dettaglio acquisita al prot. del Collegio n. 42 del 28/04/2023 nonché dalla nota prot. 3502 del 27/04/2023, a firma del dirigente reggente dell'area AA.GG.; delle stesse il Collegio prende atto ed invita l'Ente a monitorare l'evoluzione dei suddetti contenziosi.

Si precisa che il suddetto avanzo di amministrazione non può essere asseverato dal presente Collegio visto che ad oggi risulta priva di esecutività la delibera di approvazione del Rendiconto Generale per l'anno 2021.

Verifica dei vincoli di spesa

In relazione ai vincoli alla spesa pubblica il Collegio ha verificato il PEG spese 2022, rilevando quanto segue.

Art.1 L.R. n. 25/2008, Co. 10 "È fatto divieto alle Amministrazioni regionali, istituti, aziende, agenzie, consorzi esclusi quelli costituiti unicamente tra enti locali, organismi ed enti regionali comunque denominati, che usufruiscono di trasferimenti diretti da parte della Regione, di procedere ad assunzioni di nuovo personale sia a tempo indeterminato che a tempo determinato. Le disposizioni del presente comma non si applicano alle aziende unità sanitarie locali e alle aziende ospedaliere e agli enti del settore (C.E.F.P.A.S.) per i quali continuano ad applicarsi le vigenti norme nazionali in materia, nonché agli enti regionali lirico-sinfonici e dello spettacolo limitatamente alla stagionalità degli eventi e senza alcun onere finanziario a carico del bilancio della Regione."

Ogni anno l'Esas assume lavoratori stagionali OTD per lavori in agricoltura (trattoristi) in rispetto dell'art.2, comma 2, L.R. 1/02/2006, n.4. Nell'anno 2022 gli impegni sono stati pari a € 8.872.313,91.

Art. 18 L.R. n. 11/2010

Comma 1 "...l'ammontare complessivo dei fondi per il trattamento accessorio del personale, determinato ai sensi delle rispettive normative contrattuali, non può eccedere, per il periodo 2010-2013, il 12 per cento del monte salari tabellare, fatte salve le ipotesi espressamente previste da eventuali disposizioni di leggi speciali. 2". **Comma 4** "Ai soggetti individuati nel comma 1 è fatto comunque divieto di erogare forme di salario accessorio e di indennità varie in favore di tutto il personale dirigenziale e non, in misura superiore a quanto già corrisposto alla data del 31 dicembre 2009..."

Art. 11 L.R. n. 5/2014 Co.1 "le disposizioni previste dall'art. 16, comma 4 e dall'art. 18, comma 1, della legge regionale 11/2010 si applicano anche per il triennio 2014-2016".

Dalla scheda n. 2 allegata alla Circolare n. 10 del 27/06/2022 si rileva che:

- gli impegni di competenza per il salario accessorio 2022 risultano inferiori o uguali agli impegni di competenza per salario accessorio 2009;
- il salario accessorio di ciascun dipendente dell'Ente risulta inferiore o uguale al salario accessorio del corrispondente dipendente regionale;

Art. 19 L.R. n. 11/2010

Comma 3 "...adottano, per la fornitura di beni e servizi superiori a 100 migliaia di euro, parametri di qualità e di prezzo rapportati a quelli messi a disposizione delle pubbliche amministrazioni dalla Consip S.p.A., motivando espressamente le ragioni dell'eventuale scostamento da tali parametri, con particolare riguardo ai casi in cui le società stesse siano soggette alla normativa comunitaria sugli appalti pubblici.

Delibera Giunta regionale n. 317/2012 – Punto 1.1.2 "per gli appalti di fornitura di beni e servizi di importo pari o inferiore a 100 migliaia di euro le amministrazioni destinatarie del presente atto di indirizzo si avvarranno della piattaforma del mercato elettronico... (SAE o Consip)"

Sono stati rispettati i parametri Consip per l'acquisto di beni e servizi per l'anno 2022.

Art. 13 Legge Regionale 13/2014

Co. 1 "A decorrere dalla data di entrata in vigore della presente legge si applicano, per l'Amministrazione regionale e per gli enti e gli organismi di controllo"

Art. 8 D.L. n. 66/2014

Co. 8 "...omissis... ridurre gli importi dei contratti in essere nonché di quelli relativi a procedure di affidamento per cui sia già intervenuta l'aggiudicazione, anche provvisoria, aventi ad oggetto acquisto o fornitura di beni e servizi, nella misura del 5 per cento, per tutta la durata residua dei contratti medesimi... omissis..."

Art. 23 L.R. n. 11/2010

Comma 2 - "I soggetti di cui al comma 1 devono ridurre del 50 per cento, rispetto al 2009, la spesa, a copertura regionale, per la stampa delle relazioni e di ogni altra pubblicazione prevista anche da leggi e regolamenti, distribuita gratuitamente o inviata ad altre amministrazioni."

Sono stati verificati i seguenti capitoli:

51 – Acquisto libri, riviste ed altre pubblicazioni – Impegni: 2009 € 5.439,60 - 2022 € 0,00

62 – Spese a carico ente pubblicazioni gazzette ufficiali – Impegni: 2009 € 2.556,00 – 2022 € 0,00

Entrambi i limiti sono stati rispettati.

Art. 11 Legge Regionale n. 26/2012

Co. 28 – "Agli Amministratori e al personale dipendente della Regione, degli Enti di cui all'art. 1 della legge regionale 15 maggio 2000, n. 10 e successive modifiche ed integrazioni, nonché di aziende, agenzie, consorzi, istituti, organismi, società a totale o maggioritaria partecipazione della Regione ed Enti regionali comunque denominati sottoposti a tutela e vigilanza della amministrazione regionale che per gli spostamenti e le missioni legate a ragioni di servizio utilizzano il mezzo di trasporto aereo, è riconosciuto un rimborso corrispondente al costo della tariffa in classe economica".

Non risultano impegni di spesa per utilizzo mezzo di trasporto aereo.

Art. 20 L.R. 9/2013

Co. 1 "A decorrere dal 1° gennaio 2013 l'ammontare complessivo delle risorse destinate annualmente al trattamento accessorio del personale con qualifica dirigenziale costituenti il fondo di cui all'articolo 66 del contratto collettivo regionale di lavoro 2002/2005, come determinato ai sensi del comma 8 dell'articolo 1 della legge regionale 16 gennaio 2012, n. 9, è ridotto del venti per cento."

Art. 1 L.R. 9/2012

Co. 8 "A decorrere dal 1° gennaio 2012 l'ammontare complessivo delle risorse destinate annualmente al trattamento accessorio del personale, anche a livello dirigenziale, non può

superare il corrispondente importo destinato nell'anno 2011 al netto delle economie riprodotte nello stesso anno ai sensi delle vigenti disposizioni contrattuali"

E' stato verificato che le risorse destinate al trattamento accessorio del personale con qualifica dirigenziale per il 2022 risulta rispettare il limite di cui sopra.

Per quanto riguarda il salario accessorio comparto, è stato verificato il capitolo 26 rilevando che gli impegni dell'esercizio 2022 sono pari a € 282.680,69. Nel 2012 il suddetto fondo ammontava ad € 326.991,46 e il limite calcolato in ragione della suddetta norma ammonta ad € 224.575,71.

Il suddetto limite risulta superato. Si invita l'Ente a porre particolare attenzione al suddetto sfioramento.

Art. 22 L.R. 9/2013

Co. 1 "E' fatto divieto alle società regionali, alle società partecipate dalla Regione a prevalente capitale pubblico, alle agenzie regionali, alle aziende regionali, alle aziende sanitarie ed ospedaliere nonché agli enti sottoposti a controllo di cui all'articolo 1 della legge regionale 15 maggio 2000, n. 10, di possedere e utilizzare auto di rappresentanza. Le auto di servizio, esclusivamente in uso condiviso (car sharing), non possono superare i 1.300 cc di cilindrata. Entro novanta giorni dalla data di entrata in vigore della presente legge, i predetti soggetti comunicano all'amministrazione regionale l'adozione del piano di dismissione delle autovetture di servizio".

Co. 3 "Ogni contratto di noleggio o assicurazione relativo alle autovetture considerate in esubero ai sensi dei commi 1 e 2, alla scadenza non può essere rinnovato". -

L'ente non è in possesso di auto di rappresentanza ma solo di auto di servizio. Il piano di dismissione delle autovetture di servizio è stato comunicato all'amministrazione regionale e pubblicato sul sito in data 24/09/2019.

Art. 24 L.R. 9/2013

Co. 2 "Gli istituti, aziende, agenzie, consorzi, società a totale o maggioritaria partecipazione regionale, organismi ed enti regionali comunque denominati, sottoposti a tutela e vigilanza dell'amministrazione regionale che beneficiano di trasferimenti a qualunque titolo a carico del bilancio regionale, ivi compresi gli enti e le fondazioni teatrali, possono procedere solo eccezionalmente alla nomina di un consulente, per motivate e particolari esigenze e previa autorizzazione del dipartimento regionale che esercita il controllo analogo e/o la vigilanza."

E' stato verificato il capitolo 76 - Onorari e compensi per specifici incarichi, consulenze e collaborazioni, su cui risultano impegni di spesa per € 44.159,12, riferibili a incarichi di consulenza per € 12.688,00, il resto invece attiene ad affidamento di incarichi professionali. Per l'unico incarico di consulenza legale NON risulta preventivamente acquisita l'autorizzazione del dipartimento regionale che esercita il controllo. Si invita l'Ente a trasmettere la suddetta determinazione all'organo di vigilanza per le opportune determinazioni.

Art. 27 L.R. 9/2013

Co. 1 "Ai fini del contenimento della spesa pubblica, con riferimento ai contratti di locazione passiva stipulati dalla Regione, compresi quelli concessi in uso gratuito a terzi, anche per finalità istituzionali, dagli enti pubblici non economici sottoposti a vigilanza e/o controllo della Regione e dalle società a totale o maggioritaria partecipazione regionale, i relativi canoni di locazione non possono essere superiori, in termini di euro per metro quadrato all'anno, rispetto a quanto riportato nelle rilevazioni realizzate dall'Osservatorio sul mercato immobiliare (OMI) dell'Agenzia

del territorio, con riferimento al valore medio degli affitti degli immobili ad uso ufficio per ciascun comune della Sicilia, incrementato del 10 per cento."

Si rileva che nel 2022 non sono stati stipulati nuovi contratti.

Art. 13 L.R. n. 13/2014

Co. 2 "Al fine di conseguire risparmi di spesa attraverso la razionalizzazione della spesa pubblica regionale nonché al fine della salvaguardia degli equilibri di bilancio, per il periodo 1° luglio 2014 - 31 dicembre 2016, i trattamenti omnicomprensivi di pensione, compresi quelli di godimento, in tutto o in parte a carico dell'Amministrazione regionale e del Fondo pensioni Sicilia, non possono superare il tetto di 160 migliaia di euro annui"

Co. 3 "Lo stesso limite di cui al comma 2 si applica al trattamento economico annuo complessivo fiscale dei dipendenti dell'Amministrazione regionale e degli enti di cui all'articolo 1 della legge regionale 15 maggio 2000, n. 16, presso cui si applica il contratto collettivo dei dipendenti regionali, nonché in quanto compatibile al trattamento economico annuo complessivo dei dipendenti degli enti pubblici regionali delle società partecipate dalla Regione siciliana e comunque di tutti gli enti, di natura pubblica o privata, che ricevono a qualunque titolo trasferimenti, contributi o corrispettivi a carico del bilancio della Regione siciliana, compreso il settore sanitario"

Il trattamento omnicomprensivo annuo dei dipendenti non supera il tetto di 100.000,00 euro, come pure il trattamento economico annuo complessivo dei titolari di altri contratti di lavoro.

Delibera di Giunta Regionale n.207/2011

Punto 16 "fissare il tetto massimo delle retribuzioni omnicomprensive annue dei dirigenti di istituti, aziende, agenzie, consorzi, organismi, fondazioni, società a totale o maggioritaria partecipazione della Regione, enti regionali comunque denominati, sottoposti a tutela e vigilanza dell'Amministrazione regionale, in misura pari alla retribuzione minima omnicomprensiva corrisposta ai Dirigenti Generali della Regione, ridotta del 30% ... omissis ..."

Si rileva che nel 2022 la retribuzione massima omnicomprensiva di ogni dirigente è non superiore alla retribuzione minima dei dirigenti generali della regione ridotta del 30%

Delibera di Giunta Regionale n. 317/2012

Punto 1.4.1 c) "siano immediatamente razionalizzate e ridotte le comunicazioni cartacee verso gli utenti legate all'espletamento dell'attività istituzionale, con conseguente riduzione, entro l'anno 2013, delle relative spese per un importo pari almeno al 50% delle spese sostenute nel 2011 ... omissis ..."; d) "siano ridotte le spese di telefonia mobile e fissa attraverso una razionalizzazione dei contratti in essere ed una diminuzione del numero degli apparati telefonici assicurando esclusivamente un'unica utenza di servizio di telefonia mobile. Le predette disposizioni, relative alla razionalizzazione delle utenze telefoniche, sono da attuarsi anche in ordine alle utenze elettriche."; g) "si proceda progressivamente alla dematerializzazione degli atti, riducendo la produzione e conservazione dei documenti cartacei al fine di generare risparmi connessi alla gestione della carta pari almeno al 30% dei costi di conservazione sostenuti nel 2011 ... omissis ..."

E' stato verificato quanto segue:

cap. 54 - Spese postali telegrafiche telefoniche - Impegni: 2011 € 563.545,40 - limite € 281.772,70

- Impegni 2022 € 948,72

cap. 724 Telefonia fissa - Impegni 2021 € 53.500,00
 cap. 725 Telefonia mobile - Impegni 2021 € 5.665,02
Il limite non è stato superato.

Delibera di Giunta Regionale n.207/2011

Punto 11 "Al fine di concorrere alla razionalizzazione della spesa pubblica, a decorrere dall'anno 2012, l'Amministrazione regionale nonché istituti, aziende, agenzie, consorzi, organismi, fondazioni, società a totale o maggioritaria della regione, enti regionali comunque denominati, sottoposti a tutela e vigilanza dell'Amministrazione regionale, non possono effettuare spese per relazioni pubbliche, convegni, mostre, pubblicità e di rappresentanza, per un ammontare superiore al 20% della spesa sostenuta nell'anno 2009 per le medesime finalità. ..."

Sono stati verificati i seguenti capitoli:

Capitolo 53 "Spese di rappresentanza, in cui risultano impegni per € 0,00;

Art. 5 D.L. n. 95/2012

Co.7 "A decorrere dal 1° ottobre 2012 il valore dei buoni pasto attribuiti al personale, anche di qualifica dirigenziale, delle amministrazioni pubbliche inserite nel conto economico consolidato della pubblica amministrazione, come individuate dall'Istituto nazionale di statistica (ISTAT) ai sensi dell'articolo 1, comma 2, della legge 31 dicembre 2009, n. 196, nonché le autorità indipendenti ivi inclusa la Commissione nazionale per le società e la borsa (Consob) non può superare il valore nominale di 7,00 euro. Eventuali disposizioni normative e contrattuali più favorevoli cessano di avere applicazione a decorrere dal 1° ottobre 2012. I contratti stipulati dalle amministrazioni di cui al primo periodo per l'approvvigionamento dei buoni pasto attribuiti al personale sono adeguati alla presente disposizione, anche eventualmente prorogandone la durata e fermo restando l'importo contrattuale complessivo previsto. A decorrere dalla medesima data è fatto obbligo alle università statali di riconoscere il buono pasto esclusivamente al personale contrattualizzato. I risparmi derivanti dall'applicazione del presente articolo costituiscono economie di bilancio per le amministrazioni dello Stato e concorrono per gli enti diversi dalle amministrazioni statali al miglioramento dei saldi di bilancio. Tali somme non possono essere utilizzate per incrementare i fondi per la contrattazione integrativa."

È stato rispettato il suddetto limite.

Art 17 L.R. n. 11/2010

Co. 1 "I compensi corrisposti ai componenti degli organi di amministrazione e controllo, degli istituti, aziende, agenzie, consorzi, organismi ed enti regionali comunque denominati, sottoposti a tutela e vigilanza dell'Amministrazione regionale o che usufruiscono di trasferimenti diretti da parte della stessa, fatta eccezione per le aziende sanitarie ed ospedaliere nonché per le aziende ospedaliere universitarie, non possono superare l'importo omnicomprensivo di 50.000,00 euro annui per ciascun componente degli organi di amministrazione e di 25.000,00 per ciascun componente degli organi di vigilanza e controllo."

I suddetti limiti sono stati rispettati.

Analisi economico-patrimoniale

Il Conto Economico evidenzia i seguenti valori:

CONTO ECONOMICO RICLASSIFICATO		
RICAVI da trasferimenti	€ 26.014.204,50	
Ricavi delle vendite e prestazioni	€ 612.687,67	
Altri ricavi	€ 122.271,73	
VALORI DELLA PRODUZIONE "TIPICA"		€ 26.749.163,90
Consumi di materie e servizi esterni	14.723.904,70	
VALORE AGGIUNTO		€ 12.025.259,20
Costo del Lavoro	13.500.101,27	
MARGINE OPERATIVO LORDO		€ 1.474.842,07
Ammortamenti	384.393,78	
Accantonamenti	2.228.168,67	
Oneri diversi	19.351,58	
RISULTATO OPERATIVO		€ 4.106.756,10
Proventi e oneri finanziari	50.363,21	
Proventi e oneri straordinari	3.446.760,00	
RISULTATO PRIMA DELLE IMPOSTE		€ 710.359,31
Imposte d'esercizio	€	
DISAVANZO ECONOMICO		€ 710.359,31

Si rileva una gestione aziendale in disavanzo.

Nello Stato Patrimoniale sono riportati i seguenti valori:

STATO PATRIMONIALE					
ATTIVITA'	ANNO	ANNO	PASSIVITA'	ANNO	ANNO
	2022	2021		2022	2021
IMMOBILIZZAZIONI			PATRIMONIO NETTO		
Imm. Immateriali	450.629,07	450.629,07			
Imm. Materiali	11.421.998,96	11.090.369,89	fondo di dotazione	16.768.662,02	12.275.013,88
Imm. Finanziarie	38.734,27	38.734,27	avanzi economici portati a nuovo	710.359,31	
Totale immobilizzazioni	11.911.362,30	11.579.733,23	Avanzo/disavanzo economico d'esercizio	4.120.806,83	4.127.359,62
ATTIVO CIRCOLANTE			Totale Patrimonio Netto	11.937.495,88	8.147.654,26
Rimanenze	2.000,00	2.000,00	FONDI PER RISCHI E ONERI		
RESIDUI ATTIVI					
Crediti verso utenti, clienti, ecc.	98.457,11	98.457,11			
Crediti verso lo Stato e altri	15.458.006,58	12.333.440,74	Per imposte per altri rischi e oneri futuri	6.491.800,78	10.028.387,17
Crediti verso altri	1.950.444,31	1.950.444,31			
Totale residui attivi	17.506.908,00	14.382.342,16			
Crediti bancari			residui perenti in c/capitale		
Altre partecipazioni			residui impropri		
Depositi bancari e postali	22530377,49	20.303.127,21	Totale Fondi rischi e oneri	6.491.800,78	10.028.387,17
Totale attivo circolante	51.950.647,79	46.267.202,60	FONDO TFR	13.417.070,07	14.010.533,51
			RESIDUI PASSIVI		
			Debiti v/fornitori		
			Debiti diversi	20.104.281,06	14.080.627,66
			Totale residui passivi	20.104.281,06	14.080.627,66
Risconti attivi			Risconti passivi		
TOTALE ATTIVO	51.950.647,79	46.267.202,60	TOT PASSIVO E NETTO	51.950.647,79	46.267.202,60

È stato acquisito l'inventario dei beni immobili al 25/03/2019, si invita pertanto l'Ente ad aggiornare l'inventario dei beni mobili ed immobili senza ulteriore indugio. Sono state acquisite, delle schede di dettaglio delle voci "Fondi rischi e oneri" e "Fondo TFR", che risultano in linea con i valori riportati nella situazione amministrativa e finanziaria. I residui attivi e passivi afferenti all'esercizio in esame concordano con quelli riportati nella situazione amministrativa e finanziaria, così come concorda la situazione di cassa. I dati del bilancio non possono tuttavia essere asseverati in quanto lo stesso non è munito del prospetto di riconciliazione tra il bilancio finanziario e il bilancio economico/patrimoniale.

Nota integrativa

La nota integrativa è suddivisa secondo quanto disposto dall'art. 44 del Testo Coordinato e dalle disposizioni dell'art. 2427 del codice civile ed è così suddivisa:

1. I Criteri di valutazione
2. La gestione di cassa
3. Il risultato di amministrazione
4. La gestione dei residui
5. La verifica degli equilibri finanziari di competenza
6. L'equilibrio generale
7. Il personale dipendente
8. La verifica dello Stato Patrimoniale e del Conto Economico

Il Collegio rileva che:

- I criteri di valutazione adottati sono quelli previsti dalla normativa di settore;
- Sono state analizzate le voci del conto di bilancio distinguendo la parte corrente e la parte degli investimenti con l'indicazione delle voci più salienti;
- Sono state analizzate le voci più rappresentative dello Stato Patrimoniale e del Conto Economico

Relazione sulla gestione

Tale relazione è stata predisposta dal Direttore dell'Ente f.f. e riporta le attività svolte nel corso del 2022. Il Collegio rileva che la relazione sulla gestione allegata al rendiconto non contiene i seguenti elementi obbligatori previsti nell'ipotesi in cui si rileva disavanzo di amministrazione:

- descrizione delle cause che hanno determinato il risultato negativo;
- descrizione degli interventi assunti e le azioni realizzate in seguito all'emersione del disavanzo.

Conclusioni

L'esame svolto, i cui esiti e rilievi sono stati evidenziati in maniera dettagliata nel corpo della presente relazione, ha evidenziato in particolare la necessità di contenere, con opportuno monitoraggio, il fenomeno dei debiti fuori bilancio in quanto tali debiti, per loro natura, sono accadimenti che nel corso dell'esercizio dovrebbero avere carattere di straordinarietà ed eccezionalità, e non divenire una sorta di regola di estinzione dei debiti.

In merito ai residui attivi, con particolare attenzione a quelli derivanti da entrate extratributarie, il Collegio raccomanda altresì l'attivazione di tutte le procedure necessarie per il recupero di detti crediti, avviando, laddove necessario le relative azioni esecutive.

In merito ai contenziosi in corso si raccomanda il monitoraggio continuo dei contenziosi al fine di porre tempestivamente in atto le azioni correttive che dovessero essere necessarie.

Il Collegio dei Revisori, nonostante ad oggi risulti priva di esecutività la delibera di approvazione del Rendiconto Generale per l'anno 2021, in adempimento alle indicazioni della Ragioneria Generale della regione Sicilia, la quale, con nota prot. n. 9600 del 26/02/2018, "...ritiene che codesto Ente debba comunque procedere all'adozione di tutti i Rendiconti progressivi, sempre rigorosamente in ordine cronologico e corredati del parere dell'Organo di controllo interno, con la massima celerità possibile, anche in assenza dell'approvazione dei Rendiconti precedenti", ha esaminato il Rendiconto consuntivo 2022.

All'esito delle suddette verifiche, ritenendo il Rendiconto Consuntivo 2022 sostanzialmente conforme alle norme che ne disciplinano i criteri di redazione, fermi restando i rilievi esposti nel corpo della presente relazione, esprime parere favorevole.

La presente relazione accompagna il Consuntivo predisposto dal Direttore dell'Ente e dai suoi Uffici, per le determinazioni che gli Organi preposti vorranno assumere.

Letto, confermato e sottoscritto.

Il Collegio dei Revisori dei conti/sindacale

Dott. ssa Caterina Agate  (Presidente)

Dott. Eustachio Cilea  (Componente)

Dott. Vincenzo Maricello  (Componente)